

LETNO POROČILO KOMUNALE NOVO MESTO D. O. O.

POSLOVNO POROČILO Z REVIZORJEVIM MNENJEM



NOVO MESTO, MAREC 2020


Gregor Klemenčič,
Direktor



KAZALO

1.	REVIZORJEVO MNENJE	5
2.	PREDSTAVITEV DRUŽBE.....	8
2.1.	LASTNIKI DRUŽBE.....	9
2.2.	ORGANIZIRANOST DRUŽBE.....	9
2.3.	DEJAVNOSTI DRUŽBE	10
3.	IZJAVA O UPRAVLJANJU	11
4.	PISMO DIREKTORJA	13
5.	POVZETEK S POMEMBNEJŠIMI PODATKI O POSLOVANJU	15
6.	PREGLED DOGODKOV	16
7.	POROČILO O DELU NADZORNEGA SVETA.....	17
8.	SEKTOR VODOOSKRBE	20
8.1.	VZDRŽEVANJE VODOVODNEGA OMREŽJA	21
8.2.	VZDRŽEVANJE JAVNEGA HIDRANTNEGA OMREŽJA	22
8.3.	VODNE IZGUBE.....	22
8.4.	ZAMENJAVA VODOMEROV.....	24
8.5.	OBNOVE IN NOVOGRADNJE VODOVODA IN VODOVODNIH PRIKLJUČKOV	24
8.6.	KAKOVOST VODE V VODOVODNIH SISTEMIH	26
8.7.	INVESTICIJE NA VODOVODNEM OMREŽJU V 2019.....	28
8.8.	IZKAZ POSLOVNEGA IZIDA	30
9.	SEKTOR ODVAJANJA IN ČIŠČENJA ODPADNIH VODA	31
9.1.	ODVAJANJE ODPADNIH VODA.....	31
9.2.	ČIŠČENJE KOMUNALNIH ODPADNIH VODA	35
9.3.	PRAZNJENJE GREZNIC IN ODVOZ BLATA IZ MKČN	42
9.4.	IZKAZ POSLOVNEGA IZIDA	43
10.	SEKTOR SPLOŠNA KOMUNALA	44
9.3.	ZBIRANJE IN ODVOZ ODPADKOV	44
9.4.	POGREBNA IN POKOPALIŠKA DEJAVNOST TER 24-URNA DEŽURNA SLUŽBA	48
9.5.	ČIŠČENJE IN VZDRŽEVANJE JAVNIH POVRŠIN.....	49
9.6.	UPRAVLJANJE TRŽNICE V NOVEM MESTU	49
9.7.	IZKAZ POSLOVNEGA IZIDA	50
10.	SEKTOR TEHNIČNE PODPORE.....	51
9.8.	SLUŽBA ZA INVESTICIJE	51
9.9.	SLUŽBA ZA GEOINFORMATIKO	52
9.10.	SLUŽBA ZA NABAVO IN AVTOPARK	56
9.11.	SLUŽBA ZA SOGLASJA IN PRIKLJUČKE.....	56
11.	SLUŽBA ZA INFORMATIKO	59
12.	ORGANIZACIJA DELA IN TRAJNOSTNI RAZVOJ	60
9.12.	ZAPOSLENI	60
9.13.	INFORMIRANJE, STIKI Z JAVNOSTJO IN DRUŽBENA ODGOVORNOST	64
9.14.	KAKOVOST IN ODNOS DO OKOLJA	67

9.15.	JAVNA NAROČILA	67
13.	UPRAVLJANJE S TVEGANJI	68
14.	URESNIČEVANJE CILJEV PODJETJA IN VAROVANJA OKOLJA	70
15.	PRIČAKOVANI RAZVOJ DRUŽBE	71
16.	PREGLED POSLOVANJA KOMUNALE NOVO MESTO V LETU 2019	72
9.16.	PREGLED FIZIČNE REALIZACIJE OBVEZNIH KOMUNALNIH STORITEV	73
9.17.	PREGLED PRIHODKOV	74
17.2.1.	<i>Poslovni prihodki</i>	74
16.1.1.	<i>Prihodki iz financiranja.....</i>	76
16.1.2.	<i>Drugi prihodki</i>	76
16.1.3.	<i>Struktura prihodkov v letu 2019</i>	76
9.18.	PREGLED ODHODKOV	77
16.1.4.	<i>Stroški materiala.....</i>	77
16.1.5.	<i>Stroški storitev</i>	79
16.1.6.	<i>Stroški dela.....</i>	79
16.1.7.	<i>Stroški amortizacije.....</i>	80
16.1.8.	<i>Drugi odhodki.....</i>	80
16.1.9.	<i>Struktura odhodkov v letu 2019.....</i>	81
9.19.	PREGLED POSLOVNEGA IZIDA OBVEZNIH GOSPODARSKIH JAVNIH SLUŽB	82
9.20.	PREGLED POSLOVNEGA IZIDA DRUGIH DEJAVNOSTI	84
9.21.	PREGLED POSLOVANJA ENOT SKUPNEGA POMENA	85
9.22.	DOSEŽENI POSLOVNI IZID V LETU 2019 NA NIVOJU PODJETJA.....	86
9.23.	URAVNOTEŽEN SISTEM KAZALNIKOV	90
9.24.	IZKAZ POSLOVNEGA IZIDA	92
17.	PREGLED POSLOVANJA ZA LETO 2019 PO OBČINAH.....	94
9.25.	MESTNA OBČINA NOVO MESTO	94
9.26.	OBČINA ŠENTJERNEJ	104
9.27.	OBČINA ŠKOCJAN.....	112
9.28.	OBČINA MIRNA PEČ	121
9.29.	OBČINA DOLENJSKE TOPLICE	130
9.30.	OBČINA ŽUŽEMBERK.....	139
9.31.	OBČINA STRAŽA	148
9.32.	OBČINA ŠMARJEŠKE TOPLICE.....	157

IZJAVA O SKLADNOSTI RAČUNOVODSKIH IZKAZOV

Uprava družbe Komunala Novo mesto d.o.o. potrjuje računovodske izkaze za poslovno leto 2019, uporabljene računovodske usmeritve in pojasnila k računovodskim izkazom.

Uprava je odgovorna za pripravo letnega poročila, tako, da letno poročilo predstavlja resnično in pošteno sliko premoženja družbe in izidov njenega poslovanja.

Uprava je odgovorna tudi za ustrezno vodeno računovodstvo, sprejem ustreznih ukrepov za zavarovanje premoženja in preprečevanje ter odkrivanje prevar in drugih nepravilnosti in nezakonitosti. Uprava potrjuje, da so bile uporabljene ustrezne računovodske usmeritve, izdelane po načelu previdnosti in dobrega gospodarjenja.

Uprava tudi potrjuje, da so računovodski izkazi skupaj s pojasnili, izdelani na osnovi predpostavke o nadaljnjem poslovanju družbe, ter v skladu z veljavno zakonodajo in s Slovenskimi računovodskimi standardi.

Uprava družbe je, dne 27.3.2020 odobrila računovodske izkaze za predajo na AJ PES, ter celotno Letno poročilo za predajo revizorju.

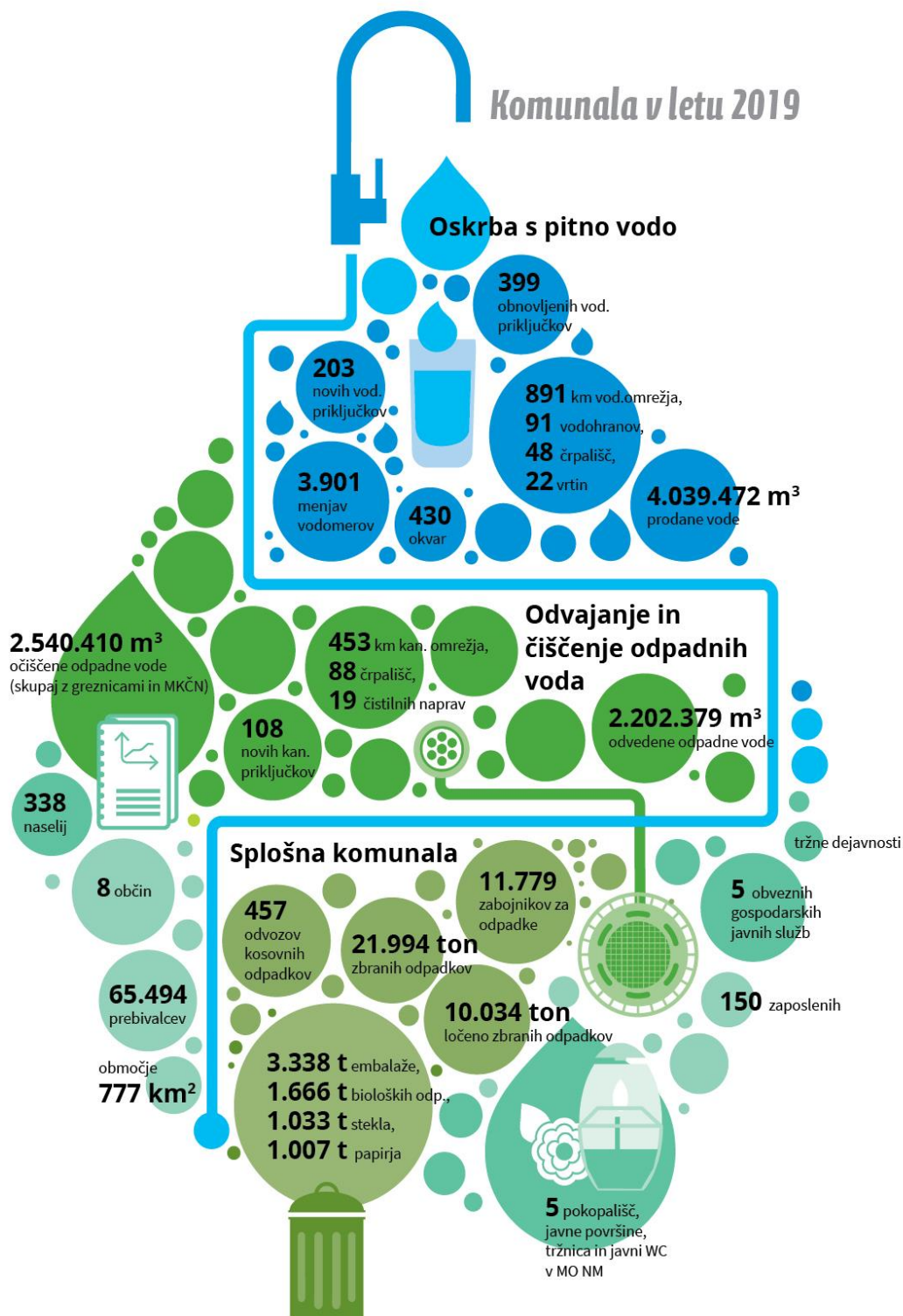
Po sprejetju revizorjevega poročila, bo uprava nemudoma posredovala Letno poročilo nadzornemu svetu družbe, skupaj s predlogom uporabe bilančnega dobička, katerega bo nadzorni svet družbe obravnaval in potrdil v roku enega meseca.

POMEMBNEJŠI POSLOVNI DOGODKI, KI SO NASTOPILI PO KONCU POSLOVNEGA LETA DO DATUMA REVIZORJEVEGA POROČILA

V podjetju ocenjujemo prihajajoči čas nadaljevanja epidemije in čas po zaključku te zdravstvene krize, ko bo nastopila gospodarska kriza, kot zelo zahteven za komunalna podjetja tako z vidika nemotenega zagotavljanja izvajanja občinskih gospodarskih javnih služb, ki so nujne za delovanje družbe, kot tudi s finančnega vidika. Dejstvo je, da prihodki zaradi zaustavitve gospodarskih aktivnosti podjetij že upadajo. To upadanje se bo s poglobljanjem krize še nadaljevalo, dodatno pa bodo k temu pripomogla tudi gospodinjstva, ki ne bodo zmožna redno poravnati svojih obveznosti do izvajalcev javnih služb. Da bodo lahko nemoteno izvajali storitve tudi v ekonomsko zaostrenih pogojih delovanja naše družbe, bomo predlagali, da se za pokrivanje stroškov izvajanja storitev začasno uporabijo tudi občinska sredstva, ki jih občine pridobijo z zaračunavanjem najemnin iz finančnega najema infrastrukture za izvajanje storitev gospodarskih javnih služb.

Sprejeli smo vrsto ukrepov za preprečevanje okužbe in zmanjševanja stikov med zaposlenimi in strankami. V prihodnjih mesecih bomo skrbeli za vzdrževanje ustreznih likvidnostnih rezerv, z zamikom predvidenih nabav osnovnih sredstev in osredotočenostjo na zagotavljanje samo najbolj nujnega obsega komunalnih storitev bomo ohranili pozitiven denarni tok.

Komunala v letu 2019



1. REVIZORJEVO MNENJE



Lendavska ulica 18, 9000 Murska Sobota



Tel.: 02/530 20 50, e-mail: info@audit.si

POROČILO NEODVISNEGA REVIZORJA

družbenikom družbe KOMUNALA NOVO MESTO d. o. o., javno podjetje

Mnenje

Revidirali smo računovodske izkaze gospodarske družbe Komunala Novo mesto d. o. o., javno podjetje, ki vključujejo bilanco stanja na dan 31. decembra 2019 ter izkaz celotnega vseobsegajočega donosa, izkaz gibanja kapitala in izkaz denarnih tokov za tedaj končano leto ter povzetek bistvenih računovodskih usmeritev in druge pojasnjevalne informacije. Pregledali smo tudi poslovno poročilo.

Po našem mnenju priloženi računovodski izkazi v vseh pomembnih pogledih pošteno predstavljajo finančni položaj družbe Komunala Novo mesto d. o. o., javno podjetje na dan 31. decembra 2019 ter njen poslovni izid in denarne tokove za tedaj končano leto v skladu s *Slovenskimi računovodskimi standardi*.

Podlaga za mnenje

Revizijo smo opravili v skladu z Mednarodnimi standardi revidiranja (MSR). Naše odgovornosti na podlagi teh standardov so opisane v tem poročilu v odstavku *Revizorjeva odgovornost za revizijo računovodskih izkazov*. V skladu s Kodeksom etike za računovodske strokovnjake, ki ga je izdal Odbor za mednarodne standarde etike za računovodske strokovnjake (Kodeks IESBA) ter etičnimi zahtevami, ki se nanašajo na revizijo računovodskih izkazov v Sloveniji, potrjujemo svojo neodvisnost od družbe in, da smo izpolnili vse druge etične zahteve v skladu s temi zahtevami in Kodeksom IESBA.

Verjamemo, da so pridobljeni revizijski dokazi zadostni in ustrezni kot osnova za naše revizijsko mnenje.

Druge informacije

Za druge informacije je odgovorno poslovodstvo. Druge informacije obsegajo poslovno poročilo, ki je sestavni del letnega poročila družbe Komunala Novo mesto d. o. o., javno podjetje, vendar ne vključujejo računovodskih izkazov in našega revizorjevega poročila o njih.

Naše mnenje o računovodskih izkazih se ne nanaša na druge informacije in o njih ne izražamo nobene oblike zagotovila.

V povezavi z opravljeno revizijo računovodskih izkazov je naša odgovornost prebrati druge informacije in pri tem presoditi ali so druge informacije pomembno neskladne z računovodskimi izkazi, zakonskimi zahtevami ali našim poznavanjem, pridobljenim pri revidiranju, ali se kako drugače kažejo kot pomembno napačne. Če na podlagi opravljenega dela zaključimo, da obstaja pomembna napačna navedba drugih informacij, moramo o takih okoliščinah poročati. V zvezi s tem ni nič takega, o čemer bi morali poročati.

Poslovno poročilo je skladno z revidiranimi računovodskimi izkazi in je pripravljeno v skladu z veljavnimi pravnimi zahtevami.

Družba Audit & CO d.o.o. je registrirana pri Okrožnem sodišču v Murski Soboti, vložna številka 10279700. Osnovni kapital 25.038,02 EUR.
Matična številka: 1932802000, ID za DDV: SI 99040565

Odgovornost posloводства in pristojnih za upravljanje za računovodske izkaze

Posloводство je odgovorno za pripravo in pošteno predstavitev teh računovodskih izkazov v skladu s *Slovenskimi računovodskimi standardi* in za tako notranje kontroliranje, kot je v skladu z odločitvijo posloводства potrebno, da omogoči pripravo računovodskih izkazov, ki ne vsebujejo pomembno napačne navedbe zaradi prevare ali napake.

Posloводство je pri pripravi računovodskih izkazov družbe odgovorno za oceno njene sposobnosti, da nadaljuje kot delujoče podjetje, razkritje zadev, povezanih z delujočim podjetjem in uporabo predpostavke delujočega podjetja kot podlago za računovodenje, razen če namerava posloводство podjetje likvidirati ali zaustaviti poslovanje, ali če nima druge možnosti, kot da napravi eno ali drugo.

Nadzorni svet je odgovoren za nadzor nad pripravo računovodskih izkazov in za potrditev revidiranega letnega poročila.

Revizorjeva odgovornost za revizijo računovodskih izkazov

Naši cilji so pridobiti sprejemljivo zagotovilo o tem ali so računovodski izkazi kot celota brez pomembno napačne navedbe zaradi prevare ali napake in izdati revizorjevo poročilo, ki vključuje naše mnenje. Sprejemljivo zagotovilo je visoka stopnja zagotovila, vendar ni jamstvo, da bo revizija, opravljena v skladu z MSR, vedno odkrila pomembno napačno navedbo, če ta obstaja. Napačne navedbe lahko izhajajo iz prevare ali napake ter se smatrajo za pomembne, če je upravičeno pričakovati, da posamič ali skupaj vplivajo na gospodarske odločitve uporabnikov, sprejete na podlagi teh računovodskih izkazov.

Med izvajanjem revidiranja v skladu z MSR uporabljamo strokovno presojo in ohranjamo poklicno nezaupljivost. Prav tako:

- prepoznamo in ocenimo tveganja pomembno napačne navedbe v računovodskih izkazih, bodisi zaradi napake ali prevare, oblikujemo in izvajamo revizijske postopke kot odzive na ocenjena tveganja ter pridobivamo zadostne in ustrezne revizijske dokaze, ki zagotavljajo podlago za naše mnenje. Tveganje, da ne bomo odkrili napačne navedbe, ki izvira iz prevare, je višje od tistega, povezanega z napako, saj prevara lahko vključuje skrivne dogovore, ponarejanje, namerno opustitev, napačno razlago ali izogibanje notranjih kontrol;
- opravimo postopke preverjanja in razumevanje notranjih kontrol, pomembnih za revizijo z namenom oblikovanja revizijskih postopkov, ki so okoliščinam primerni, vendar ne z namenom izraziti mnenje o učinkovitosti notranjih kontrol družbe;
- presodimo ustreznost uporabljenih računovodskih usmeritev in sprejemljivost računovodskih ocen ter z njimi povezanih razkritij posloводства;
- na podlagi pridobljenih revizijskih dokazov o obstoju pomembne negotovosti glede dogodkov ali okoliščin, ki zbujejo dvom v sposobnost organizacije, da nadaljuje kot delujoče podjetje, sprejmemo sklep o ustreznosti poslovske uporabe predpostavke delujočega podjetja, kot podlage računovodenja. Če sprejmemo sklep o obstoju pomembne negotovosti, smo dolžni v revizorjevem poročilu opozoriti na ustrezna razkritja v računovodskih izkazih ali, če so taka razkritja neustrezna, prilagoditi mnenje. Revizorjevi sklepi temeljijo na revizijskih dokazih pridobljenih do datuma izdaje revizorjevega poročila. Vendar kasnejši dogodki ali okoliščine lahko povzročijo prenehanje organizacije kot delujočega podjetja;

- ovrednotimo splošno predstavitev, strukturo, vsebino računovodskih izkazov vključno z razkritji, in ali računovodski izkazi predstavljajo zadevne posle in dogodke na način, da je dosežena poštena predstavitev;
- pristojne za upravljanje med drugim obveščamo načrtovanem obsegu in času revidiranja in pomembnih revizijskih ugotovitvah vključno s pomanjkljivostmi notranjih kontrol, ki smo jih zaznali med našo revizijo.

Murska Sobota, 25. marec 2020

AUDIT & CO d.o.o.

Elizabeta ILIĆ
pooblaščen/revizor

Lendavska ulica 18, 9000 Murska Sobota

2. PREDSTAVITEV DRUŽBE

Ime družbe: **Komunala Novo mesto d. o. o., javno podjetje**
 Naslov: **Podbevškova ulica 12, 8000 Novo mesto**
 Telefon: **07 39 32 450**
 Faks: **07 39 32 509**
 Spletna stran: **www.komunala-nm.si**
 Šifra dejavnosti: **36.000 zbiranje, čiščenje in distribucija vode**
 Matična številka: **5073120**
 Identifikacijska številka za DDV: **SI 13503766**
 Glavne dejavnosti:
 - **zbiranje, čiščenje in distribucija vode**
 - **kanalizacija in delovanje čistilnih naprav**
 - **zbiranje in odvoz odpadkov**
 Oblika organiziranosti: **družba z omejeno odgovornostjo**
 Poslovodja: **mag. Gregor Klemenčič**
 Nadzorni svet: **dr. Tomaž Savšek (predsednik)**
 Alojz Knafelj (namestnik)
 mag. Janja Horvat Jaklič do 24.10.2019
 Urška Ban od 24.10.2019
 Peter Kostrevec do 26.1.2019
 Andrej Redek od 6.2.2019
 Janez Hrovat od 6.2.2019
 Vladimir Metelko
 Peter Stipan

Revizijska hiša: **AUDIT & CO d.o.o. Murska Sobota**
 Pridobljeni certifikati: **ISO 9001: 2008, ISO 14001: 2004**
 »Družini prijazno podjetje«
 »Srcu prijazno podjetje«



Centralna čistilna naprava Ločna

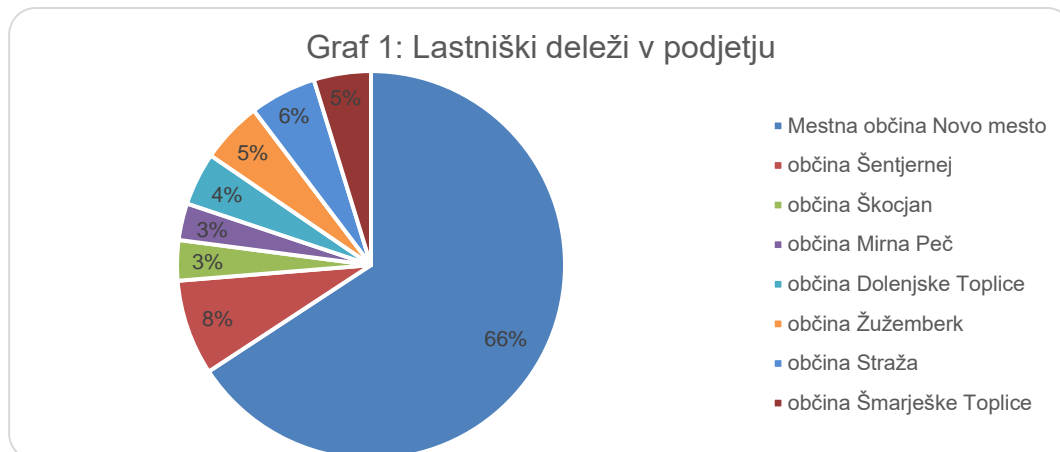
Naslov: Šmarješka cesta 10, 8000 Novo mesto
 Telefon: 07 39 32 751

Pokopališče Srebrniče

Naslov: Srebrniče 1a, 8000 Novo mesto
 Telefon: 07 39 31 392

2.1. LASTNIKI DRUŽBE

Ustanoviteljice podjetja so Mestna občina Novo mesto, občine Šentjernej, Škocjan, Mirna Peč, Dolenjske Toplice, Žužemberk, Straža in Šmarješke Toplice. Osnovni kapital podjetja znaša 3.939.510 EUR.



2.2. ORGANIZIRANOST DRUŽBE

Komunala Novo mesto d. o. o. je organizirana kot javno podjetje, po kapitalski sestavi in odgovornosti pa je družba z omejeno odgovornostjo.

V Uradnem listu RS, št. 118/2005 je bil objavljen Odlok o ustanovitvi javnega podjetja Komunala Novo mesto, d. o. o.. Na osnovi sprejetega odloka so ustanoviteljice Mestna občina Novo mesto, občine Škocjan, Šentjernej, Dolenjske Toplice, Žužemberk in Mirna Peč sprejele družbeno pogodbo dne 28.12.2006. Dne 27.8.2009 pa je prišlo do vpisa spremembe družbenikov v družbeno pogodbo, nastale na podlagi Pogodbe o razdružitvi poslovnega deleža MO Novo mesto z dne 3.7.2009. Tako sta bili kot novi družbenici vpisani občini Straža in Šmarješke Toplice.

Organi družbe po veljavni družbeni pogodbi so:

- skupščina družbenikov,
- nadzorni svet,
- poslovodja (direktor),
- skupni organ ustanoviteljic – svet županov.

Z vidika upravljalno vodstvene hierarhije poteka vodenje družbe na sledečih ravneh:

- politika družbe in strateški management (direktor in kolegij direktorja),
- izvedbeni management (operativni vodje služb – enot),
- operativno izvajanje dela (strokovni ter proizvodni delavci).

Organizacijske enote:

- direktor
- poslovni direktor, tehnični direktor
- področja: kadrovsko-pravno področje, stiki z javnostjo, sistem kakovosti, notranja revizija
- sektorji: vodooskrba, odvajanje in čiščenje odpadnih voda, splošna komunala, tehnična podpora, ekonomika

2.3. DEJAVNOSTI DRUŽBE

Komunala Novo mesto d.o.o. opravlja (v posamezni občini v skladu z odlokom) naslednje **obvezne gospodarske javne službe**:



oskrba s pitno vodo



odvajanje in čiščenje komunalnih odpadnih in padavinskih voda (razen v občini Šentjernej)



zbiranje in odvoz komunalnih odpadkov



pokopališka in pogrebna dejavnost, 24-urna dežurna služba ter urejanje pokopališč (samo v Mestni občini Novo mesto)



čiščenje javnih površin (samo v Mestni občini Novo mesto)

in naslednje **izbirne gospodarske javne službe**:



tržne dejavnosti na vodooskrbi vključno z izdelovanjem in vzdrževanjem vodovodnih priključkov ter gradbenimi oz. montažnimi deli



tržne dejavnosti na področju kanalizacije in čiščenja odpadnih voda (praznjenje greznic, čiščenje kanalizacij,...)



upravljanje s tržnico (samo v Mestni občini Novo mesto)



urejanje javnih sanitarij (samo v Mestni občini Novo mesto)

3. IZJAVA O UPRAVLJANJU

IZJAVA O UPRAVLJANJU DRUŽBE

Poslovodstvo družbe Komunale Novo mesto d. o. o. izjavlja, da je bilo v obdobju poslovnega leta 2019 upravljanje družbe skladno z zakoni, Odlokom o ustanovitvi javnega podjetja in drugimi veljavnimi predpisi.

V skladu s 60. členom ZGD-1 poslovodstvo družbe izjavlja, da je letno poročilo z vsemi sestavnimi deli, vključno z izjavo o upravljanju družbe, sestavljeno in objavljeno v skladu z ZGD-1 in slovenskimi računovodskimi standardi.

Skladno z določilom 5. odstavka 70. člena ZGD-1, družba Komunala Novo mesto d. o. o. podaja naslednjo izjavo o upravljanju.

Sklicevanje na kodeks upravljanja družbe – izjava o skladnosti poslovanja s kodeksi upravljanja

Komunala Novo mesto d. o. o. javno podjetje ni sprejela lastnega kodeksa upravljanja ampak pri svojem delu uporablja kodeks upravljanja za nejavne družbe. Upravljanje pa poteka v skladu z določili aktov o ustanovitvi družbe in v okviru kodeksa upravljanja za nejavne družbe na osnovni ravni.

Komunala Novo mesto d. o. o. je organizirana kot javno podjetje, po kapitalski sestavi in odgovornosti pa je družba z omejeno odgovornostjo.

V Ur. l. RS, št. 118/2005 je bil objavljen Odlok o ustanovitvi javnega podjetja Komunala Novo mesto, d. o. o.. Na osnovi sprejetega odloka so ustanoviteljice Mestna občina Novo mesto, občine Škocjan, Šentjernej, Dolenjske Toplice, Žužemberk in Mirna Peč sprejele družbeno pogodbo dne 28.12.2006. Dne 27.8.2009 pa je prišlo do vpisa spremembe družbenikov v družbeno pogodbo, nastale na podlagi Pogodbe o razdružitvi poslovnega deleža Mestne občine Novo mesto z dne 3.7.2009. Tako sta bili kot novi družbenici vpisani občini Straža in občina Šmarješke Toplice.

Opis glavnih značilnosti sistemov notranjih kontrol in upravljanja tveganj v družbi v povezavi s postopkom računovodskega poročanja

Komunala Novo mesto d.o.o. upravlja s tveganji in izvaja postopke notranjih kontrol na vseh ravneh. Sistem upravljanja tveganj zagotavlja prepoznavanje in oceno pomembnih tveganj, opredelitev ukrepov za obvladovanje tveganj in poročanje o tveganjih. Za vzpostavitev delovanja sistema notranjih kontrol je odgovorno poslovodstvo, pri čemer so kontrole vgrajene v poslovne procese. Z namenom uravnavanja tveganj ima družba vzpostavljen standard vodenja kakovosti ISO 9001:2008 in standard ravnanja z okoljem 14001:2004.

Cilj delovanja notranjih kontrol je zagotavljanje skladnosti delovanja z zakonodajo in drugimi predpisi in standardi ter internimi akti družbe. Pri tem je pomembno, da družba zagotavlja zanesljive računovodske informacije in dosega zastavljene cilje poslovanja.

Nadzor nad delovanjem notranjih kontrol se izvaja z vodstvenim nadzorom, z notranjimi pregledi, z zunanjo revizijo računovodskih izkazov in drugimi neodvisnimi presojami. Podprt je s sistemom kontrol informacijske tehnologije.

Podatki v skladu s šestim odstavkom 70. člena ZGD-1

Podatki o lastništvu družbe so objavljeni v letnem poročilu.

Struktura osnovnega kapitala

Na podlagi Družbene pogodbe z dne 3.7.2009 znašajo poslovni deleži v osnovnem kapitalu podjetja:

- Mestna občina Novo mesto	2.590.622 EUR	65,76 % delež,
- Občina Šentjernej	313.191 EUR	7,95 % delež,
- Občina Škocjan	132.368 EUR	3,36 % delež,
- Občina Mirna Peč	120.943 EUR	3,07 % delež,
- Občina Dolenjske Toplice	173.732 EUR	4,41 % delež,
- Občina Žužemberk	202.097 EUR	5,13 % delež,
- Občina Straža	219.037 EUR	5,56 % delež in
- Občina Šmarješke Toplice	187.521 EUR	4,76 % delež.

Vsak družbenik ima en poslovni delež in sorazmerno s svojo udeležbo v osnovnem kapitalu tudi število glasov. Pristojnosti družbenikov so opredeljene z akti o ustanovitvi.

Omejitve prenosa poslovnega deleža

Deleži družbenikov se lahko odsvojijo ali pravno nasledijo. Pri prodaji poslovnega deleža imajo ostali družbeniki predkupno pravico.

Podatki o delovanju skupščine družbe in njenih ključnih pristojnostih ter opis pravic družbenikov in način njihovega uveljavljanja

Skupščino sestavljajo vsi družbeniki. Skupščina družbe odloča o zadevah v skladu z določili Odloka o ustanovitvi javnega podjetja Komunala Novo mesto d.o.o. in Družbeno pogodbo podjetja.

Družbeniki uresničujejo svoje pravice na skupščini z večino oddanih glasov.

Skupščina se skliče kadar je to potrebno v skladu s statutom družbe, zakonom oziroma kadar je sklic v korist družbe. V letu 2019 je bila skupščina sklicana trikrat in sicer v mesecu februarju, juliju in oktobru 2019.

Skupni organ ustanoviteljic - svet županov

Svet županov sestavljajo župani občin ustanoviteljic družbe. Svet županov je pristojen za izvrševanje ustanoviteljskih pravic v skladu z Odlokom o ustanovitvi javnega podjetja in družbeno pogodbo.

Svoje odločitve svet županov sprejema soglasno.

Podatki o sestavi in delovanju organov vodenja ali nadzora ter njihovih komisij

Upravljanje v Komunali deluje po dvotirnem sistemu, po katerem družbo vodi poslovodja (direktor), njeno delovanje pa nadzoruje nadzorni svet.

Organi upravljanja družbe po veljavni družbeni pogodbi so:

- skupščina družbenikov,
- nadzorni svet,
- poslovodja (direktor),
- skupni organ ustanoviteljic – svet županov.

Nadzorni svet

Nadzorni svet nadzoruje poslovanje in vodenje poslov družbe in imenuje poslovodjo (direktorja). Sestaja se najmanj štirikrat na leto. Nadzorni svet imenuje skupščina družbe.

Sestava nadzornega sveta je določena z Družbeno pogodbo o ustanovitvi javnega podjetja. Nadzorni svet sestavlja sedem članov in sicer: dva predstavnika manjšinskih predstavnikov družbe, trije predstavniki večinskega družbenika in dva predstavnika delavcev družbe.


Predsednik in namestnik predsednika nadzornega sveta sta izvoljen izmed članov nadzornega sveta. Mandat članov traja štiri leta in so po preteku mandata lahko ponovno izvoljeni.

Nadzorni svet v letu 2019 ni imel imenovanih posebnih komisij za pomoč pri svojem delu.

Poslovodja (direktor)

Poslovodja (direktor) zastopa in predstavlja družbo skladno z določili Odloka o ustanovitvi, družbene pogodbe in ZGD-1. Organizira in vodi delo ter je pristojen in odgovoren za vodenje družbe. Imenuje in razrešuje ga nadzorni svet po predhodno pridobljenem mnenju sveta županov. Mandat traja štiri leta z možnostjo ponovnega imenovanja.

mag. Gregor Klemenčič
direktor



dr. Tomaž Savšek
predsednik nadzornega sveta



4. PISMO DIREKTORJA

Letno poročilo za leto 2019 nastaja ravno v času, ko se soočamo s krizno situacijo v državi, kjer se zaradi razglašene epidemije koronavirusa javno življenje zaustavlja. Naše poslanstvo družbe, to je izvajanje kakovostnih in zanesljivih komunalnih storitev za vse uporabnike, kar omogoča življenje v čistem in zdravem okolju, ima v tem času še poseben pomen. Z vso odgovornostjo se zavedamo resnosti situacije in se v danih razmerah trudimo zagotoviti nemoteno izvajanje komunalnih storitev. S pripadnim kolektivom in ob upoštevanju vseh priporočil, napotkov in sprejetih notranjih ukrepov, verjamem, da nam bo to tudi uspelo.

V letu 2019 smo veliko časa namenili sprejemanju korekcij cen komunalnih storitev, ki so bile nujne, saj se v nekaterih občinah niso spremenile od leta 2014. Sprejemanje elaboratov o oblikovanju cen hkrati z letnim poročilom je trajalo vse do meseca julija, v usklajevanje cen je bilo vložena veliko dela in s končnim rezultatom smo zadovoljni, saj je h korekciji cen pristopilo vseh osem občin. S 1.7.2019 so začele veljati v občinah Šentjernej, Mirna Peč, Dolenjske Toplice, Straža in Šmarješke Toplice, s 1.8.2019 v občinah Škocjan in Žužemberk ter s 1.9. 2019 v MO Novo mesto. Vse občine so potrdile predračunsko lastno ceno na dejavnosti zbiranja in odvoza odpadkov, kjer smo med komunalnimi podjetji cenovno najbolj učinkoviti. Korekcije cen so občine večinoma sprejele na dejavnosti oskrbe s pitno vodo, medtem ko bo na dejavnosti odvajanja in čiščenja odpadnih voda potrebno usklajevati cene tudi v prihodnje, v treh občinah se tudi ne izvaja dejavnost praznjenja grezničnih gošč in odvoza blata iz MKČN. Poseben poudarek pa bo potrebno nameniti ceni omrežnine na oskrbi s pitno vodo ob predaji komunalne infrastrukture iz naslova projektov Hidravlične izboljšave in Suhokranjski vodovod v poslovni najem.

Zaradi zaključevanja projektov Hidravlične izboljšave in Suhokranjski vodovod, se na področju vodooskrbe pripravljamo na prevzeme novih objektov v upravljanje, ki jih bo potrebno obvladovati in vzdrževati. Učinki obnov vodovodnega omrežja se že kažejo, saj se nam je število okvar zmanjšalo za 14 % glede na preteklo leto. Tudi vodne izgube so nižje kot v preteklem letu, zaradi zaključka gradnje in velike porabe za potrebe same gradnje pa bo večji učinek viden šele v prihodnje.

Na področju zbiranja in odvoza odpadkov se zopet soočamo z resnimi težavami zaradi ne prevzema mešane komunalne embalaže. Ne prevzeto embalažo smo najprej začasno skladiščili na lokaciji zbirnega centra na Podbevškovi ulici, vendar smo morali zaradi prevelikih količin in onemogočenega delovanja zbirnega centra poiskati alternativno rešitev. Začasno skladiščenje embalaže, ki jo sedaj najprej baliramo, poteka na CeROD-u, konec leta je količina znašala 183 ton. Preko Zbornice komunalnega gospodarstva opozarjamo na problematiko, saj nakopičena embalaža predstavlja okoljsko, varnostno in zdravstveno tveganje. Ravnanje z odpadki v Sloveniji je potrebno rešiti sistemsko, da do takšnih težav ne bo več prihajalo.

Občasno smo imeli težave tudi pri prevzemu odpadnih nagrobnih sveč, odpadnega lesa, stekla, odpadne električne in elektronske opreme in celo odpadnih gum. Poleg težav pri prevzemu teh odpadkov so se zvišale tudi cene prevzema, kar povečuje stroške izvajanja dejavnosti.

Na trgu so se pojavljale težave tudi pri prevzemu komunalnega blata. V Komunalni zaenkrat s tem nimamo težav, saj vse blato posušimo na CČN Novo mesto. Možnosti ravnanja s posušenim blatom so namreč večje, zato tudi v bodoče ne pričakujemo večjih sprememb.

Svojo družbeno odgovornost pri skrbi za varstvo okolja izražamo skozi različne akcije, ki ključne deležnike informirajo in izobražujejo na vseh področjih, na katerih delujemo.


V mesecu aprilu smo praznovali dan Krožnega gospodarstva, saj so minila tri leta prvega komunalnega snovnega kroga odpadne embalaže za mleko, sokove in ostala živila (KEMSO) v lokalni skupnosti v Sloveniji. Reciklirani higienski papir se uporablja v javnih ustanovah na območju osmih občin.

V tem obdobju smo namensko predelali 105 ton odpadne kartonske embalaže in ohranili 2.200 m² gozda, ki bi ga morali posekati, da bi zagotovili enako količino higienskega papirja.

Poslovno leto 2019 smo zaradi ugodnega gibanja fizične realizacije obveznih gospodarskih javnih služb in korekcije cen komunalnih storitev v vseh osmih občinah kljub planiranemu povečanju določenih skupin stroškov (električna energija, zavarovalne premije) in večjemu črpanju sredstev za obnovo vodovodnih priključkov, zaključili s pozitivnim rezultatom. Rezultat se je izboljšal tako glede na preteklo leto kot na plan, tudi subvencije cen so bile nižje od planiranih in doseženih v preteklem letu.

V letu 2020 se bomo posvetili strategiji podjetja za obdobje 2020-2025, optimizaciji telemetrije, predaji komunalne infrastrukture iz projektov na oskrbi s pitno vodo v poslovni najem, problematiki prevzema embalaže in optimizaciji delovanja rekuperacije pri sušenju blata.

Trenutna situacija nam kaže marsikaj, predvsem to, kako smo kot družba lahko zelo hitro ranljivi. Komunala upravlja s kritično infrastrukturo, ki omogoča zdravo, čisto in varno okolje, v katerem živimo. To ni samoumevno. Komunalni delavci kot izvajalci dejavnosti posebnega družbenega pomena se tega zavedamo in svoje delo tudi v danih razmerah opravljamo strokovno in kakovostno.


Gregor Klemenčič,
direktor

5. POVZETEK S POMEMBNEJŠIMI PODATKI O POSLOVANJU

PRIHODKI v EUR	LETO 2015	LETO 2016	LETO 2017	LETO 2018	PLAN 2019	LETO 2019	INDEKS	INDEKS
	1	2	3	4	5	6	6/5	6/4
1. Poslovni prihodki	16.640.452	17.335.134	17.416.285	16.774.575	16.319.182	16.803.926	103	100
1. Poslovni prihodki brez obdelave in odlaganja	15.379.681	15.251.084	15.540.095	16.774.575	16.319.182	16.803.926	103	100
1.1. Čisti prihodki iz prodaje	15.663.678	16.414.176	16.424.594	15.518.164	15.209.026	15.935.129	105	103
1.1. Čisti prihodki iz prodaje brez obdelave in odlaganja	14.511.896	14.368.144	14.586.196	15.518.164	15.209.026	15.935.129	105	103
1.2. Vodna povračila	290.312	282.713	311.390	321.707	289.997	319.041	110	99
1.3. Okoljska dajatev odpadki	108.989	38.018	37.792					
1.3. Okoljska dajatev odpadki brez obdelave in odlaganja	0	0	0					
1.4. Subvencije	414.240	411.255	424.195	544.626	575.786	355.973	62	65
1.5. Drugi poslovni prihodki	163.234	188.973	218.314	390.078	244.374	193.783	79	50
2. Finančni prihodki	71.001	54.970	56.406	41.834	62.848	36.318	58	87
3. Drugi prihodki	50.588	54.465	53.239	53.641	35.325	44.115	125	82
4. SKUPAJ	16.762.121	17.444.569	17.525.930	16.870.050	16.417.354	16.884.358	103	100
4. SKUPAJ brez obdelave in odlaganja	15.501.350	15.360.520	15.649.740	16.870.050	16.417.354	16.884.358	103	100

ODHODKI v EUR	LETO 2015	LETO 2016	LETO 2017	LETO 2018	PLAN 2019	LETO 2019	INDEKS	INDEKS
	1	2	3	4	5	6	6/5	6/4
1. Stroški materiala	1.677.114	1.794.551	2.015.167	2.213.645	2.200.859	2.285.378	104	103
2. Stroški storitev	9.940.684	10.811.364	10.376.486	9.208.986	8.602.503	8.894.243	103	97
2. Stroški storitev brez obdelave in odlaganja	8.711.429	8.730.557	8.658.899	9.208.986	8.602.503	8.894.243	103	97
-okoljska dajatev	108.989	38.018	37.792					
-okoljska dajatev brez obdelave in odlaganja	0	0	0					
3. Stroški dela	3.747.595	3.875.864	4.163.212	4.510.942	4.673.049	4.650.039	100	103
4. Odpis vrednosti	403.831	398.739	445.971	469.638	428.811	445.211	104	95
5. Drugi odhodki	418.068	411.358	409.996	452.060	414.905	476.821	115	105
-vodno povračilo	291.797	282.818	311.496	321.812	289.997	361.813	125	112
6. SKUPAJ	16.187.292	17.291.876	17.410.832	16.855.271	16.320.128	16.751.692	103	99
6. SKUPAJ brez obdelave in odlaganja	14.958.037	15.211.069	15.693.244	16.855.271	16.320.128	16.751.692	103	99

POSLOVNI IZID v EUR	LETO 2015	LETO 2016	LETO 2017	LETO 2018	PLAN 2019	LETO 2019	INDEKS	INDEKS
	1	2	3	4	5	6	6/5	6/4
1. Poslovni izid iz poslovanja	486.765	72.603	23.006	-41.905	28.773	79.147	275	
2. Poslovni izid iz financiranja	59.866	44.356	44.643	25.530	54.128	23.485	43	92
3. Poslovni izid iz rednega delovanja	546.631	116.959	67.649	-16.376	82.901	102.631	124	
4. POSLOVNI IZID OBDOBJA	574.829	152.695	115.097	14.779	97.226	132.666	136	898
5. Davek od dohodka pravnih oseb	93.069	27.410	22.962		14.584	28.524	196	
6. Odložene terjatve za davek	1.494	836	2.661	1.438		2.038		142
7. ČISTI POSLOVNI IZID	483.253	126.121	94.796	16.217	82.642	106.180	128	655

ČISTI DOBIČEK / ČISTA IZGUBA v EUR (po odbitku davka od dobička in upoštevanju odloženih davkov)	LETO 2015	LETO 2016	LETO 2017	LETO 2018	PLAN 2019	LETO 2019	INDEKS	INDEKS
Mestna občina Novo mesto	255.770	82.223	29.312	8.559	37.406	14.495	39	169
Občina Šentjernej	128.238	62.577	87.000	26.027	45.236	64.066	142	246
Občina Škocjan	37.624	8.887	11.038	-35.762	0	-32.734		92
Občina Mirna Peč	16.378	199	17.019	23.512	0	8.774		37
Občina Dolenjske Toplice	37.494	-25.914	2.730	20.678	0	18.525		90
Občina Žužemberk	-24.560	-8.609	-23.889	-5.874	0	15.144		-258
Občina Straža	14.065	6.657	-28.546	-2.180	0	7.405		-340
Občina Šmarješke Toplice	18.245	101	133	-18.743	0	10.505		-56
SKUPAJ	483.253	126.121	94.796	16.217	82.642	106.180	128	655

NAJEMNINA ZA UPORABO INFRASTRUKTURE	LETO 2015	LETO 2016	LETO 2017	LETO 2018	PLAN 2019	LETO 2019	INDEKS	INDEKS
Mestna občina Novo mesto	2.584.491	2.610.457	2.736.490	2.844.653	3.073.619	2.875.900	94	101
Občina Šentjernej	157.290	175.755	185.716	188.957	196.697	195.148	99	103
Občina Škocjan	88.143	92.655	91.829	95.303	100.377	100.074	100	105
Občina Mirna Peč	149.304	153.182	152.961	156.774	156.774	156.020	100	100
Občina Dolenjske Toplice	192.845	189.820	199.464	194.952	194.889	191.695	98	98
Občina Žužemberk	190.126	199.572	195.537	184.011	195.504	162.419	83	88
Občina Straža	216.049	229.934	237.004	243.572	254.265	251.577	99	103
Občina Šmarješke Toplice	226.304	244.122	250.335	241.547	246.857	248.153	101	103
SKUPAJ	3.804.552	3.895.496	4.049.336	4.149.770	4.418.982	4.180.986	95	101

SUBVENCije CEN	LETO 2015	LETO 2016	LETO 2017	LETO 2018	PLAN 2019	LETO 2019	INDEKS	INDEKS
	1	2	3	4	5	6	6/5	6/4
Mestna občina Novo mesto								
Občina Šentjernej								
Občina Škocjan	28.878	8.888	30.730	45.048	53.040	44.200	83	98
Občina Mirna Peč	114.852	102.410	95.083	84.691	83.056	62.292	75	74
Občina Dolenjske Toplice	35.393	13.660	23.986	23.182	29.483	8.677	29	37
Občina Žužemberk	182.807	211.739	222.547	230.303	308.496	174.877	57	76
Občina Straža	20.748	14.121	14.707	80.777	45.981	34.486	75	43
Občina Šmarješke Toplice	31.562	60.438	37.142	80.625	55.729	31.441	56	39
SKUPAJ	414.240	411.255	424.195	544.626	575.786	355.973	62	65

6. PREGLED DOGODKOV

JANUAR	<ul style="list-style-type: none"> • Izdaja položnic za letno najemnino grobov.
FEBRUAR	<ul style="list-style-type: none"> • Tradicionalno ponovoletno srečanje upokojencev.
MAREC	<ul style="list-style-type: none"> • Izdaja urnikov odvoza odpadkov in poročila o kakovosti pitne vode. • Čistilna akcija »Očistimo Cikavo«.
APRIL	<ul style="list-style-type: none"> • Dan Krožnega gospodarstva Novo mesto. • Eko teden, "Dan Zemlje" - zelena zabava, dan odprtih vrat. • Pridobitev certifikata Voda iz pipe.
MAJ	<ul style="list-style-type: none"> • Mobilno zbiranje odpadne električne in elektronske opreme in baterij.
JUNIJ	<ul style="list-style-type: none"> • Srečanje delavcev komunalnega gospodarstva Slovenije. • Krvodajalska akcija.
JULIJ	<ul style="list-style-type: none"> • Osveščanje javnosti glede racionalne porabe vode in ločevanja odpadkov.
AVGUST	<ul style="list-style-type: none"> • Osveščanje javnosti glede racionalne porabe vode in ločevanja odpadkov.
SEPTEMBER	<ul style="list-style-type: none"> • Srečanje zaposlenih na Dnevu kolektiva. • Udeležba na 8. konferenci komunalnega gospodarstva.
OKTOBER	<ul style="list-style-type: none"> • Poostren nadzor ravnanja z odpadki na ekoloških otokih. • Akcija "Prižgimo svečko manj".
NOVEMBER	<ul style="list-style-type: none"> • Evropski teden zmanjševanja odpadkov. • Presoja sistema vodenja kakovosti ter sistema ravnanja z okoljem.
DECEMBER	<ul style="list-style-type: none"> • Prejem posebne zahvale ob podaljšanju polnega certifikata Družini prijazno podjetje. • Obdarovanje otrok zaposlenih.

7. POROČILO O DELU NADZORNEGA SVETA

POROČILO O DELU NADZORNEGA SVETA ZA LETO 2019

I. Uvod

Nadzorni svet javnega podjetja Komunala Novo mesto d.o.o. je preveril formalne vidike v zvezi s Poslovnim poročilom uprave za leto 2019 in Računovodskim poročilom za leto 2019 skupaj z revizorjevim mnenjem. Ugotovil je, da sta bili poročili za leto 2019 izdelani v zakonitem roku in da poročili vsebujeta vse oblikatorne sestavine, ki jih predpisuje Zakon o gospodarskih družbah (ZGD-1). Poslovanje podjetja je nadzorni svet v letu 2019 celovito, skrbno in odgovorno nadziral v okviru pooblastil in pristojnosti, določenih z zakonskimi predpisi, Odlokom o ustanovitvi Javnega podjetja Komunala Novo mesto d.o.o. in Družbeno pogodbo JP Komunale Novo mesto d.o.o. in internimi akti podjetja ter izvajal druge za nadzor potrebne aktivnosti. Pri delu je upošteval tudi Plan podjetja za leto 2019, nadalje sklepe skupščine in sveta županov ter sklepe občinskih svetov občin družbenic.

II. Način in obseg preverjanja vodenja podjetja

Nadzorni svet Komunale d.o.o. je svojo nadzorno funkcijo izvrševal na sejah nadzornega sveta. Nadzorni svet podjetja skladno z družbeno pogodbo podjetja sestavlja sedem članov, ki jih izvoli skupščina družbenikov in dva člana, ki jih predlaga svet delavcev. Nadzorni svet je v letu 2019 deloval v naslednji sestavi: dr. Tomaž Savšek–predsednik, Alojz Knafelj–namestnik predsednika in člani: mag. Janja Horvat Jaklič (do 24.10.2019), Urška Ban (od 24.10.2019), Peter Kostrevec (do 26.1.2019), Andrej Redek (od 6.2.2019), Janez Hrovat (od 6.2.2019), Vladimir Metelko in Peter Stipan.

V letu 2019 se je nadzorni svet sestel na sedmih rednih sejah in dveh korespondenčnih sejah. Vsi člani so pri odločanju v nadzornem svetu delovali neodvisno. Vsak član je izpolnil izjavo, da sprejema kodeks članov nadzornih svetov, ter posebno izjavo glede spoštovanja pravil o varovanju poslovne skrivnosti, še zlasti notranjih informacij.

V skladu z načrtom dela nadzornega sveta je obravnaval mesečne poslovne rezultate, spremljal in nadziral vodenje družbe in uresničevanja plana za leto 2019. Obravnaval je potek in realizacijo izvajanja pomembnejših projektov, spremljal finančno stanje podjetja, likvidnost in terjatve do kupcev ter izvrševanje sprejetih sklepov nadzornega sveta. Na vseh sejah je direktor nadzornemu svetu posredoval poročila in odgovore na postavljena vprašanja s strani članov nadzornega sveta. Nadzorni svet je imel na voljo vse informacije, ki jih je potreboval oziroma zahteval za izvajanje svojih nadzornih aktivnosti.

III. Najpomembnejši sklepi nadzornega sveta

Nadzorni svet je tekoče spremljal najpomembnejše zadeve podjetja in sprejemal sklepe, stališča in zadolžitve direktorju. Nadzorni svet je na sejah sprejel naslednje **pomembnejše sklepe**:

- obravnaval in potrdil Poslovno poročilo in računovodsko poročilo z revizorjevim mnenjem za leto 2018,
- pripravil predlog delitve bilančnega dobička za leto 2018 za redno skupščino družbe,
- predlagal skupščini, da sprejme sklep, da podeljuje razrešnico direktorju za leto 2018,
- predlagal svetu županov in skupščini, da podeljuje razrešnico nadzornemu svetu za leto 2018,
- obravnaval in sprejel predlog Poslovnega plana družbe za leto 2019,
- predlagal skupščini družbe imenovanje revizijske družbe AUDIT&CO za pooblaščenega

- revizorja za leta 2019, 2020 in 2021,
- v sodelovanju s strokovno službo Komunale seznanil s planom ukrepov za obvladovanje stroškov ter povečevanje prihodkov in analizo stroškov dela,
- sprejel sklep in pripravil vsebino razpisa za delovno mesto direktorja družbe, ki mu je mandat potekel 1.3.2019.

IV. Poročanje direktorja

Komunikacija med direktorjem in nadzornim svetom je potekala ustrezno v skladu z doseženimi standardi poročanja in določenimi časovnicami. Poročanje direktorja v letu 2019 je bilo stalno, pošteno in odprto in je predsedniku nadzornega sveta in članom nadzornega sveta omogočalo pravočasno izvrševanje nadzorne funkcije in sledenje rezultatov poslovanja.

V. Stališča nadzornega sveta k letnemu poročilu z revizorjevim mnenjem in predlog uporabe bilančnega dobička za leto 2019

Nadzorni svet je Letno poročilo za leto 2019, ki je sestavljeno iz poslovnega in računovodskega poročila in mu je priloženo revizijsko poročilo, obravnaval na 3. korespondenčni seji.

Nadzorni svet je preveril sestavljeno Letno poročilo in revizorjevo poročilo podano s strani revizijske družbe AUDIT & CO d.o.o. Lendavska ulica 18, 9000 Murska Sobota, ki je nanj podala pozitivno mnenje. Navedena revizijska družba ugotavlja, da priloženi računovodski izkazi v vseh pomembnih pogledih pošteno predstavljajo finančni položaj družbe ter njen poslovni izid in denarne tokove za leto 2019 s skladu s Slovenskimi računovodskimi standardi. Ni bilo ugotovljenih okoliščin, ki bi predstavljali dodatna tveganja, da pri testiranju podatkov niso ugotovili pomembnih nepravilnosti, ter da je Poslovno poročilo skladno z revidiranimi računovodskimi izkazi in veljavnimi pravnimi zahtevami. **Nadzorni svet na poročilo revizorja ni imel pripomb in je z njim soglašal.**

Nadzorni svet na podlagi navedenega ugotavlja, da je Letno poročilo verodostojen odraz dogajanja in celovita informacija o poslovanju v letu 2019. Ker na Letno poročilo ni imel pripomb, ga je na **3. korespondenčni seji dne 15. 4. 2020 potrdil.**

Hkrati z Letnim poročilom je nadzorni svet pripravil tudi predlog uporabe bilančnega dobička, ki ga predlaga v sprejem skupščini. Bilančni dobiček znaša **81.732,51 EUR**.

VI. Predlogi sklepov nadzornega sveta skupščini družbe

Nadzorni svet družbe predlaga skupščini družbe v sprejem **predloge naslednjih sklepov:**

1. **Skupščina družbe sprejme Poslovno poročilo in računovodsko poročilo za leto 2019 z mnenjem revizorja in Poročilom nadzornega sveta o preveritvi in potrditvi poslovnega poročila družbe za leto 2019.**
2. **Nerazporejen del bilančnega dobička Komunale Novo mesto d. o. o. za leto 2019 znaša 81.732,51 EUR.**
3. **Nerazporejen dobiček pripada posamezni občini in sicer Mestni občini Novo mesto v višini 13.899,75 EUR, občini Šentjernej v višini 61.435,40 EUR, občini Mirna Peč v višini 8.413,56 EUR, občini Dolenjske Toplice v višini 17.764,40 EUR, občini Žužemberk v višini 14.521,75 EUR in občini Straža v višini 7.101,30 EUR.**
4. **Izgubo, ki jo izkazujeta občini Škocjan v višini 32.734,30 EUR in občina Šmarješke Toplice v višini 8.669,35 EUR, morata občini pokriti v skladu s 29. členom Družbene pogodbe.**

5. Bilančni dobiček, ki pripada posamezni občini se občinam družbenicam ne izplača in bo porabljen v skladu z veljavno zakonodajo in predpisi za posamezno občino.
6. Nadzorni svet v zvezi z letnim poročilom seznanja skupščino družbe, da je direktor v skladu s Pogodbo o zaposlitvi upravičen do izplačila spremenljivega dela prejemka na osnovi Zakona o prejemkih poslovodnih oseb v gospodarskih družbah v večinski lasti RS in samoupravnih lokalnih skupnosti (Ur. list RS, št. 21/2011) in v skladu s Sklepom o merilih za določitev spremenljivega prejemka direktorja družbe, ki jih je sprejel nadzorni svet na 19. redni seji 2010 in znaša 10% od izplačanega osnovnega izplačila direktorja v letu 2019, kar pomeni za direktorja od 1.1.2019 do 31.12.2019 bruto 6.517,77 EUR. Zaradi izrednih razmer v državi, ki so nastale ob pojavu COVID-19, nadzorni svet predlaga skupščini, da se direktorju družbe izplača 50% spremenljivega dela prejemka, to je 3.258,89 EUR.

VII. Sklepno mnenje in samoocena dela nadzornega sveta

Nadzorni svet je svojo nadzorstveno funkcijo opravljal v skladu z merili skrbnega, vestnega in poštenega gospodarstvenika, v dobro in korist družbe kot celote in njenih lastnikov, to je občin - družbenic. Svoje delo so člani nadzornega sveta opravljali strokovno, odgovorno in neodvisno, v skladu s pristožnostmi in pooblastili, ki jim jih nalaga zakonodaja na področju gospodarskega prava, družbena pogodba, interni akti družbe ter ostali pravni akti.

Poslovanje družbe je spremljal tekoče, na rednih sejah in pri nadzoru spremljal doslednost uresničevanja poslovnega plana, spoštovanje načela finančne likvidnosti in plačil ter izvajanje sklepov sveta županov, občinskih svetov ter skupščine družbe.

Skrbel in nadziral ter sprejemal je ukrepe in zadolžitve s ciljem, da družba posluje gospodarno, racionalno, zakonito in smotno v skladu s sprejetim planom in doseže ob koncu poslovnega leta planiran rezultat.

Na osnovi naštetih dejstev, ki so razvidna iz tega poročila, zapisnikov in sklepov nadzornega sveta, računovodskih izkazov in poročil o poslovanju je **ocena nadzornega sveta o delu posloводства pri doseganju poslovnih rezultatov za leto 2019, pozitivna.**

To poročilo je namenjeno občinskim svetom občin družbenic in skupščini družbe in predstavlja delo in aktivnosti, ki jih je nadzorni svet opravil v letu 2019.

Poročilo je izdelano v skladu z določbami 282. člena Zakona o gospodarskih družbah in ga je nadzorni svet na svoji 3. korespondenčni seji dne 15. 4. 2020 potrdil in sprejel.



Številka: NS -1/2020-PNS
Datum: 15. 4. 2020

Predsednik nadzornega sveta
dr. Tomaž Savšek

8. SEKTOR VODOOSKRBE

V sektorju je zaposlenih 334 delavcev, ki pokrivajo dejavnost oskrbe s pitno vodo na področju osmih občin, kjer upravljamo z 19 vodovodnimi sistemi, 18 vodnimi viri, in 891 km javnega vodovodnega omrežja. Osnovni namen izvajanja JGS vodooskrba predstavlja priprava in distribucija zadostnih količin zdrave pitne vode, ter nadzor in vzdrževanje javnega vodovodnega omrežja.

V okviru sektorja delujejo:

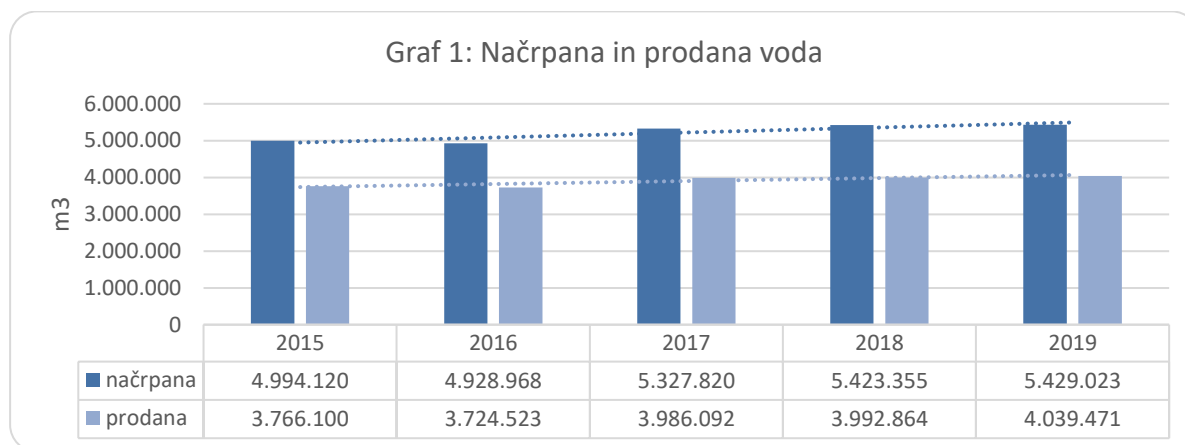
- služba za vzdrževanje vodovoda,
- služba za elektro vzdrževanje,
- služba za popis in menjavo vodomeroev,
- služba za gradbena dela in
- razvojni inženir za področje vodooskrbe.

Tabela 1: Podatki oskrbe s pitno vodo po občinah v letu 2019

	Novo mesto	Šentjernež	Škocjan	Mirna Peč
dolžina vodovodnega omrežja v km	370	136	77	49
menjave vodomeroev	1.056	826	274	295
število novih vodovodnih priključkov	90	31	7	23
število obnovljenih vodovodnih priključkov	83	45	45	6
število aktivnih vodohranov	35	9	7	3
prostomina vodohranov v m ³	5.997	1.205	380	400
število aktivnih vrtin	10	5	3	1
število aktivnih črpališč	19	3	5	1
delež vodnih izgub v %	19,99	21,31	29,85	21,23
število saniranih okvar na vod. omrežju	122	80	38	10
načrpana voda v m ³	3.394.817	503.224	204.287	183.640
prodana voda v m ³	2.687.588	390.303	140.357	143.522
število priključkov po Uredbi	13.797	2.895	1.066	892

	Dol. Toplice	Žužemberk	Straža	Šmar. Toplice	SKUPAJ
dolžina vodovodnega omrežja v km	57	83	41	71	891
menjave vodomeroev	500	463	197	290	3.901
število novih vodovodnih priključkov	21	14	4	13	203
število obnovljenih vodovodnih priključkov	126	32	29	33	399
število aktivnih vodohranov	5	8	4	8	79
prostomina vodohranov v m ³	550	1.154	370	630	10.686
število aktivnih vrtin	1	1	0	1	22
število aktivnih črpališč	4	4	4	4	44
delež vodnih izgub v %	36,25	58,85	23,45	20,19	24,52
število saniranih okvar na vod. omrežju	30	92	26	32	430
načrpana voda v m ³	277.979	421.817	217.612	225.647	5.429.023
prodana voda v m ³	171.443	168.242	160.890	177.126	4.039.472
število priključkov po Uredbi	1.334	1.480	1.269	1.448	24.180

Primerjava količin prodane vode v zadnjih letih kaže rahlo povečanje, kar gre na račun porabe v gospodinjstvu. Sorazmerno z povečano količino prodane vode se je zvišala tudi količina načrpane vode, ki je najvišja v zadnjih 20 letih.

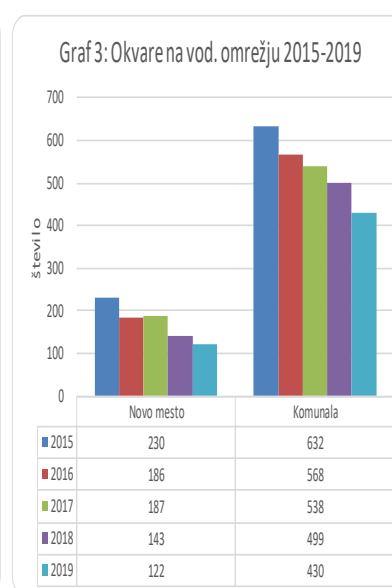
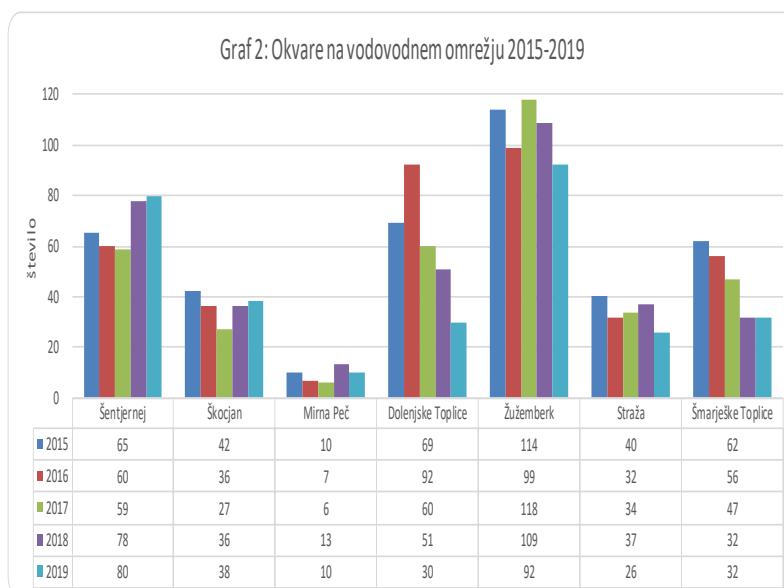


8.1. Vzdrževanje vodovodnega omrežja

V sklopu vzdrževanja vodovoda smo v letu 2019 odpravili 430 okvar na vodovodnem omrežju in izvajali tekoča vzdrževalna dela na vodovodnih objektih. Komunala izvaja vsa montažna in vzdrževalna dela v lastni režiji, za izvajanje gradbenih del (izkopov, asfaltiranja) pa imamo izbranega zunanjega izvajalca.

Čeprav je skupno število okvar še vedno zelo visoko lahko ugotovimo, da se število okvar omrežja iz leta v leto znižuje kar je rezultat obnov kritičnih odsekov vodovoda. V letošnjem letu se zaključujeta tudi oba Kohezijska projekta t.i. »Hidravlične izboljšave« in »Suhokranjskega vodovoda«, ki bosta prinesla več kot 100 km novozgrajenega ali obnovljenega vodovodnega omrežja in več sto novih priključkov.

Število vodovodnih okvar ima neposreden učinek na vodne izgube, res pa je, da je procentualen prikaz vodnih izgub v največji meri odvisen od količine prodane vode. Opazno znižanje izgub tudi ne smemo pričakovati neposredno v letu po obnovi, saj se le te zaradi izgub vode, povezanih z gradnjo, (praznjenje cevovodov, izpiranj omrežja, vodohranov, provizoriji...) velikokrat celo povečajo.



8.2. Vzdrževanje javnega hidrantnega omrežja

Uredba o oskrbi s pitno vodo določa, da med obvezne storitve javne službe oskrbe s pitno vodo spada tudi redno vzdrževanje javnega hidrantnega omrežja. V ta namen smo z občinami sklenili pogodbe, v okviru katerih izvajamo nujna dela na hidrantnem omrežju. Na osnovi izkušenj preteklih let smo predvideli obseg zamenjav, ki znaša približno 1 % vseh vgrajenih hidrantov. Na celotnem področju, kjer upravljamo s 3.212 hidranti, smo v letu 2019 zamenjali 26 hidrantov. Vzrok za njihovo zamenjavo predstavljajo poškodbe z vozili (prometne nesreče, pluzenje snega) in okvare zaradi nestrokovnega rokovanja nepooblaščenih oseb. V občinah kjer nismo imeli zagotovljenih sredstev za zamenjavo hidrantov, smo le to izvajali v okviru rednega vzdrževanja vodovoda.

Tabela 2: Število hidrantov po občinah in porabljena sredstva za vzdrževanje v letu 2019

Občina	Število NH	Število PH	Skupaj	Porabljena sredstva v EUR
Novo mesto	978	743	1.721	6.695
Šentjerej	273	122	395	858
Škocjan	91	48	139	3.810
Mima Peč	79	99	178	858
Dolenjske Toplice	81	97	178	0
Žužemberk	110	144	254	1.124
Straža	88	74	162	0
Šmarješke Toplice	103	82	185	809
SKUPAJ	1.803	1.409	3.212	14.153

8.3. Vodne izgube

Skupne vodne izgube v letu 2019 so znašale 24,52 % kar je pod slovenskim povprečjem in so rezultat sistematičnega dela pri odkrivanju in opravi vodovodnih okvar.

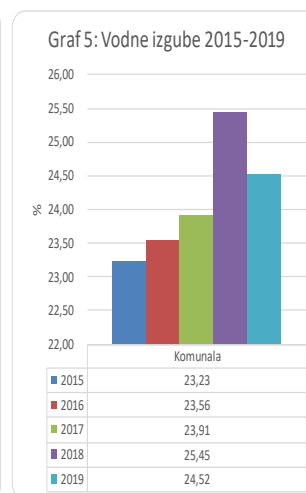
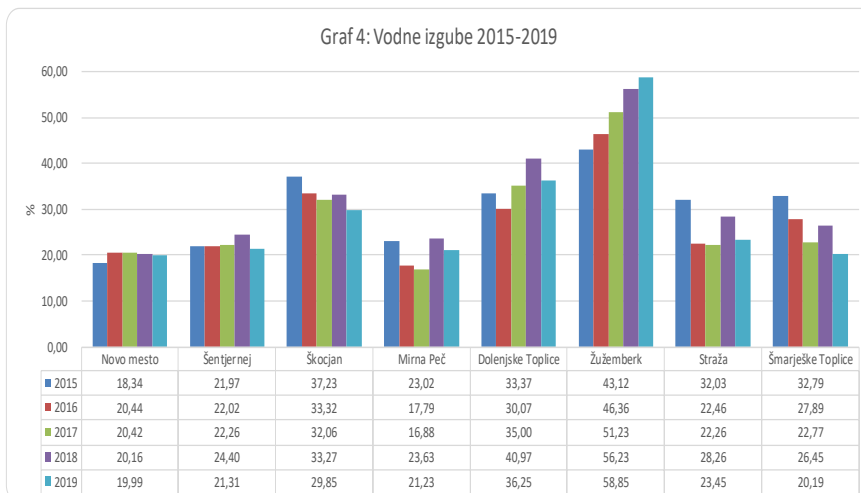
Vodne izgube so razmerje med prodano in načrpano vodo in jo izračunamo po enačbi:

$$V_{izg} = \left(1 - \frac{\sum Q_{prod}}{\sum Q_{nac}}\right) \cdot 100\%$$

v kateri predstavlja:

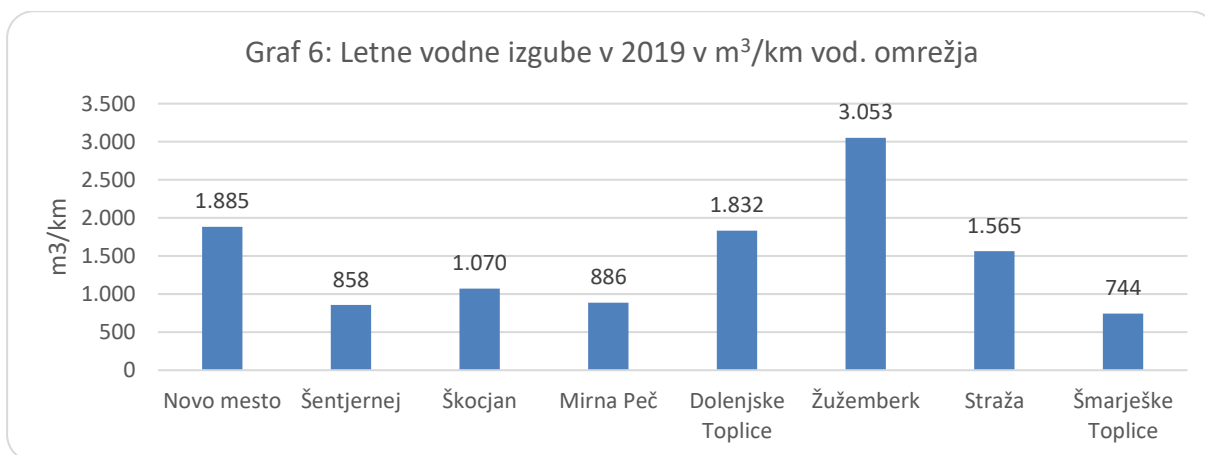
Q_{prod} - količino celotne prodane vode vključno z vso evidentirano odpisano vodo, vodo ki jo porabimo v procesu priprave (analizatorji prostega klora, merilniki motnosti), merjeno neobračunano in evidentirano prepeljeno vodo.

Q_{nac} - količina načrpane ali dobavljene vode.



Pregled vodnih izgub skozi leta kaže na rahlo povečanje v zadnjih dveh letih, kar je posledica izvedbe obeh Kohezijskih projektov z novimi vodovodi in objekti. Posledično zaradi gradnje vodovodne infrastrukture prihaja do velikih izgub zaradi izpiranj novozgrajenih vodovodov, vodohranov in provizorijev. Zaradi navedenega izgube zadnjih dveh let ne prikazujejo dejanskega stanja vodovodnega omrežja in niso primerljive z rezultati preteklih let.

Vodne izgube so v veliki meri odvisne od količine prodane vode in ne prikazujejo vedno dejanskega stanja omrežja, še posebej, če se spremeni količina prodane vode.



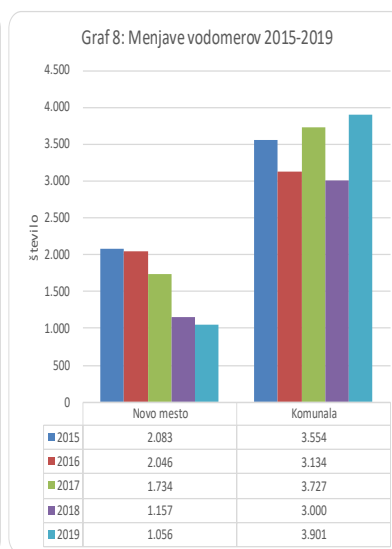
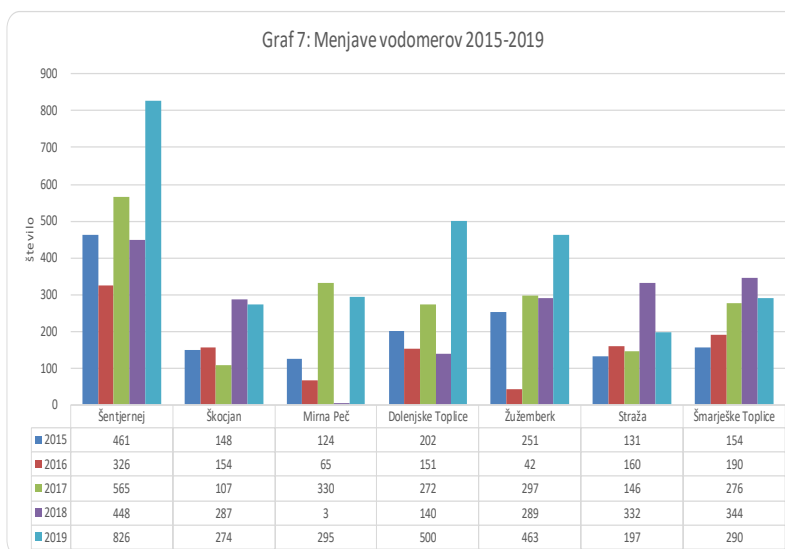
Primerjava obeh grafov kaže, da procentualni prikaz ne daje povsem realne slike nad stanjem omrežja in da graf, ki prikazuje realne izgube (m³/km) vodovoda, kaže nekoliko drugačno sliko.

Največje vodne izgube nastajajo v občini Žužemberk, kjer so v letu 2019 znašale 58,85 %. Vzrok tolikšnim izgubam je zagotovo stanje vodovodnega omrežja, ki je zelo razvejano glede na število vodovodnih priključkov in veliko število vodovodnih okvar. Da so izgube še nekoliko v porastu, lahko pripišemo veliki porabi vode v sklopu izgradnje novih vodovodov v okviru Suhokranjskega vodovoda. Problem izgub v omenjeni občini je še toliko večji, ker se 73 % vode, ki jo potrebuje občina za svojo oskrbo, kupuje od Komunalnega podjetja Grosuplje po ceni 0,3445 €/m³. Vodne izgube imajo neposreden vpliv na ceno vode preko vodnega povračila in je vključeno v ceno vodarine. V letu 2019 je vodno povračilo znašalo 0,0638 Eur/m³. Ker se znesek plačuje na osnovi načrpane vode se le ta sorazmerno zviša glede na količino prodane vode v posamezni občini.

Zamenjava dotrajanih vodovodnih odsekov ima neposredni učinek na delež vodnih izgub in tudi na kakovost vode v vodovodnem omrežju. Poleg neposrednega iztekanja vode zaradi okvar vodovoda moramo upoštevati kot vodne izgube tudi vso vodo, ki jo izgubimo pri izpiranjih vodovodov zaradi popravila vodovodnih okvar.

8.4. Zamenjava vodomerov

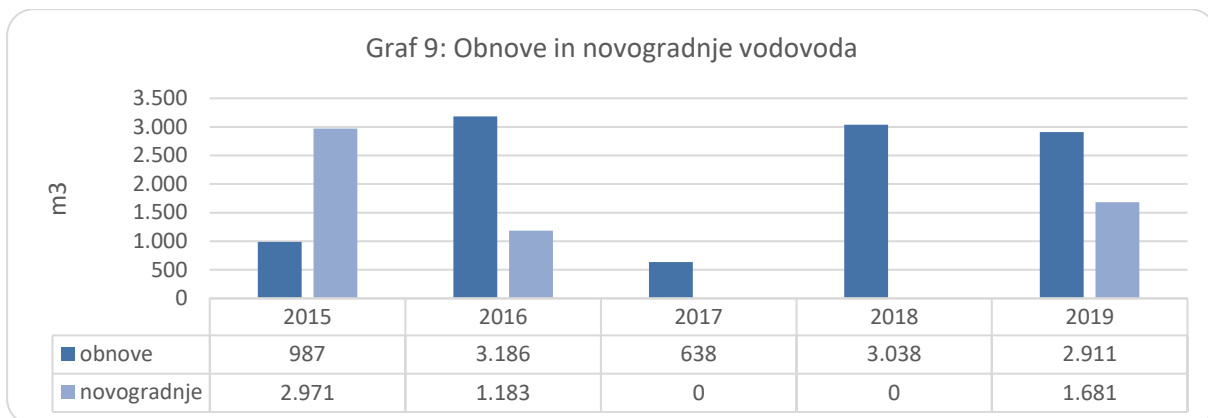
Redna menjava vodomerov se izvaja na osnovi Zakona o meroslovju, ki predvideva zamenjavo obračunske vodomerne naprave vsakih 5 let. Glede na število vgrajenih vodomerov, ki znaša 19.200, bi bilo potrebno vsako leto zamenjati več kot 3.800 vodomerov, vendar pa je potrebno upoštevati dejstvo, da je količina odvisna od števila vodovodnih priključkov, izvedenih v določenem letu. V letu 2019 je bilo v okviru redne menjave zamenjanih 3.901 vodomerov. Zaradi velikega obsega dela pri obnovi vodovodnih priključkov in posledično velike porabe sredstev iz naslova omrežnine na oskrbi s pitno vodo smo menjavo 700 vodomerov prestavili v začetek leta 2020.



8.5. Obnove in novogradnje vodovoda in vodovodnih priključkov

V gradbeni skupini je zaposlenih 5 delavcev, ki izvajajo montažna dela pri novogradnjah ter obnovah vodovodnega omrežja in vodovodnih priključkov.

V letu 2019 je skupina na celotnem območju upravljanja zgradila 1.681 m novega vodovoda in obnovila 2.911 m vodovodnega omrežja. Investiciji »Hidravlične izboljšave vodovoda osrednje Dolenjske« in »Suhokranjski vodovod bosta do konca leta 2019 prispevali več kot 100 km obnovljenega ali novozgrajenega vodovodnega omrežja. Zaradi velikega obsega del, ki ga izvajajo drugi izvajalci in podizvajalci nosilcev del, Komunala Novo mesto s svojo gradbeno skupino sodeluje izključno pri neposrednih posegih v vodovodno omrežje, navezavah novih vodovodov in obnovah vodovodnih priključkov.



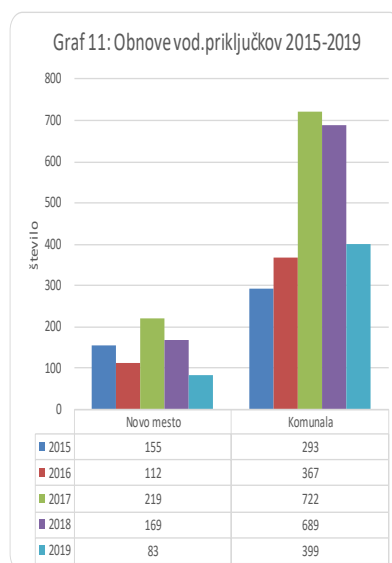
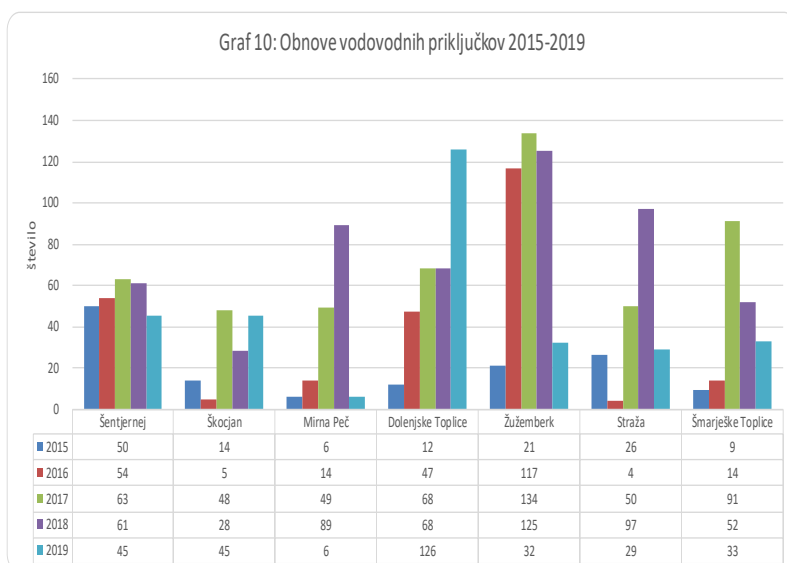
Iz grafa, ki prikazuje dolžino obnovljenega vodovoda po letih je razvidno, da občine iz leta v leto namenjajo manj sredstev za obnove, kar dolgoročno pomeni staranje vodovodnega omrežja.

Če upoštevamo skupno dolžino vodovoda, ki znaša nekaj manj kot 900 km, bi bilo potrebno letno obnoviti vsaj 18 km vodovoda ob upoštevanju amortizacijske stopnje, ki za vodovod znaša od 2 – 3 %.

Tabela 3: Novogradnje in obnove vodovodnega omrežja v letu 2019 po občinah.

Vodovod - investicija	Obnova/novogradnja	Dolžina (m)	Občina
Velike Brusnice	obnova	445	Novo mesto
Bučna vas	novogradnja	446	Novo mesto
Žabjak	novogradnja	1.235	Novo mesto
IOC Cikava	obnova	152	Novo mesto
Golobinjek	obnova	470	Šentjernej
Bučka	obnova	937	Škocjan
Dobrava pri Škocjanu	obnova	237	Škocjan
Obvoznica Dol. Toplice	obnova	245	Dolenjske Toplice
Soteska	obnova	35	Dolenjske Toplice
Žaloviče	obnova	390	Šmarješke Toplice
SKUPAJ		4.592	

Poleg obnov vodovodnega omrežja je skupina obnavljala tudi vodovodne priključke in v letu 2019 obnovila 399 vodovodnih priključkov.



Število obnovljenih priključkov v posamezni občini je izrazito vezano na obnove vodovoda, zato je tudi število obnovljenih priključkov največje v tistih občinah, ki so obnovile več sekundarnega vodovodnega omrežja. V skladu z Uredbo MEDO omrežnina pri oskrbi s pitno vodo vključuje tudi stroške obnove in vzdrževanja priključkov na javni vodovod. Vendar se cene omrežnine v občinah ne prilagajajo višji najemnini vodovodne infrastrukture ne večji intenzivnosti pri obnovi vodovodnih priključkov v zadnjih letih, kar posledično pomeni, da črpanje sredstev za obnovo priključkov iz omrežnine na oskrbi s pitno vodo na osnovi dejanskih stroškov močno poslabšuje rezultat oskrbe s pitno vodo v vseh občinah.

Od leta 2015 dalje za ta namen nimamo več oblikovanih rezervacij za menjavo vodomero in obnovo vodovodnih priključkov, saj se sredstva za ta namen zagotavljajo v okviru omrežnine.

8.6. Kakovost vode v vodovodnih sistemih

Nadzor nad kakovostjo pitne vode, izvajamo v skladu s Pravilnikom o pitni vodi (Ur. l. RS 19/04, 35/04, 26/06, 92/06, 25/09, 74/15 in 51/17) in v sodelovanju z Nacionalnim laboratorijem za zdravje, okolje in hrano. V letu 2019 je bilo za potrebe mikrobioloških in fizikalno kemijskih analiz odvzetih 569 vzorcev pitne vode. Neskladja so se pojavila v slabih dveh odstotkih oziroma v desetih vzorcih. Iz rezultatov preizkušanja lahko povzamemo, da je voda v vodovodnem omrežju varna in skladna z normativi, ki jih določa Pravilnik o pitni vodi.

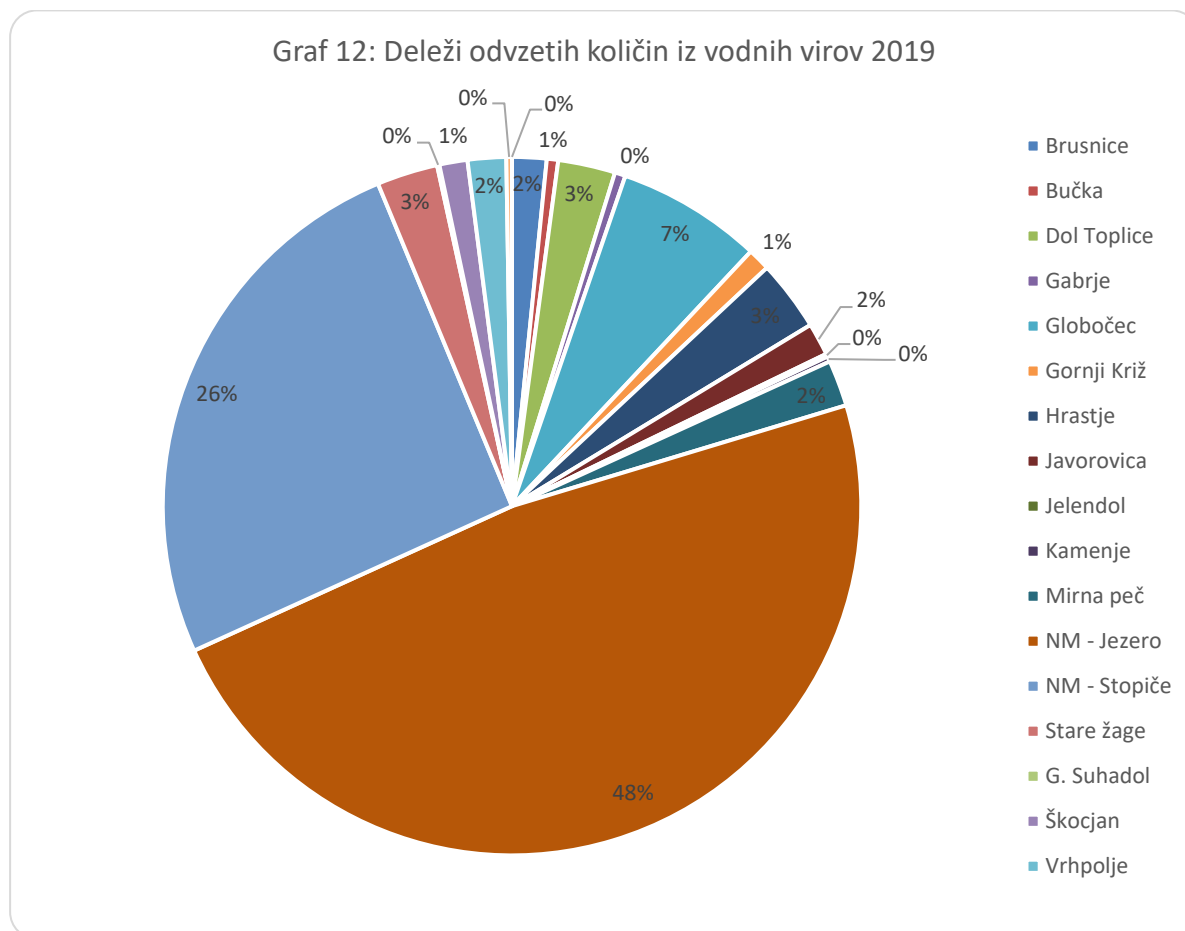
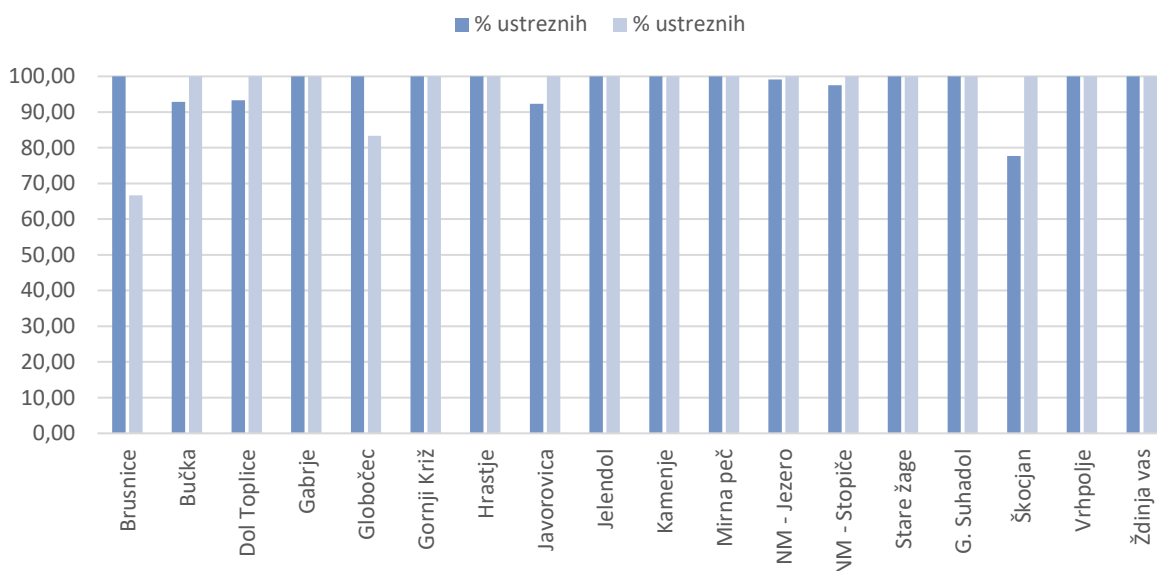


Tabela 4: Analize vode 2019

Leto 2019	Odvzeta kol. (m3)	celokupna trdota vode (N)	mikrobiološke analize					fizikalno-kemične analize				
			št. vzorcev	ustrezni	neustrezni	vzrok NU	% ustreznih	št. vzorcev	ustrezni	neustrezni	vzrok NU	% ustreznih
Brusnice	86.471	18,8	15	15			100,00	6	4	2	MOT	66,67
Bučka	28.645	17,1	14	13	1	KB	92,86	5	5			100,00
Dol Toplice	143.745	15,0	15	14	1	SK 37	93,33	4	4			100,00
Gabrje	26.914	15,7	13	13			100,00	4	4			100,00
Globočec	365.183	12,6	2	20			100,00	5	5	1	MOT	83,33
Gornji Križ	56.634	14,7	13	13			100,00	3	3			100,00
Hrastje	178.195	21,7	12	12			100,00	3	3			100,00
Javorovica	81.738	15,1	13	12	1	KB,CP	92,31	5	5			100,00
Jelendol	7.471	17,2	13	13			100,00	3	3			100,00
Kamenje	13.174	12,8	12	12			100,00	4	4			100,00
Mirna peč	115.844	15,9	12	12			100,00	4	4			100,00
NM - Jezero	2.599.145	14,1	111	110	1	KB	99,10	49	48			100,00
NM - Stopiče	1.385.428	14,6	83	81	2	KB, SK 37	97,53	38	38			100,00
Stare žage	153.440	16,1	13	13			100,00	3	3			100,00
G. Suhadol	5.652	20,4	13	13			100,00	3	3			100,00
Škocjan	70.631	17,5	18	14	4	EC, KB, SK 37	77,73	5	5			100,00
Vrhpolje	96.553	19,7	13	13			100,00	5	5			100,00
Ždinja vas	13.988	12,8	12	12			100,00	2	2			100,00
Devetak*	172	12,2										100,00
SKUPAJ	5.429.023		397	405	10			151	148	3		

Legenda: EC-E. coli, CP-clostridium perfringens, KB-koliformne bakterije, SK22-št. kolonij pri 22° C, SK37-št. kolonij pri 37° C; mot- motnost izražena v NTU; * Devetak - predstavlja rezervni vir vod. sistema NM-Jezero za občino Straža

Graf 13: Rezultati mikrobioloških in fizikalno-kemičnih preiskav vzorcev pitne vode v letu 2019



8.7. Investicije na vodovodnem omrežju v 2019

Na področju izvajanja oskrbe s pitno vodo potekata dva velika projekta, in sicer »Hidravlična izboljšava vodovodnega sistema na območju osrednje Dolenjske«, ki ga koordinira Komunala Novo mesto, in »Oskrba s pitno vodo Suhe krajine«, pri katerem sodelujemo po potrebi z upravljavskim nadzorom, pogodbeno izvajamo provizorije, prevezave in priključke.

Projekt »Hidravlična izboljšava vodovodnega sistema na območju osrednje Dolenjske« predstavlja ukrepe za zagotavljanje dolgoročne varne oskrbe s pitno vodo na območju petih občin, Novo mesto, Šentjernej, Škocjan, Straža in Šmarješke Toplice.

Osnovni obseg projekta je zajemal izgradnjo 39.354 m cevovodov, od tega hidravlična izboljšava cevovodov v dolžini 29.761 m ter novogradnja cevovodov (povezave na obstoječe omrežje) v dolžini 9.395 m. Poleg tega obsega tudi izgradnjo 2 vodarn, 6 vodohranov (3 nove, 2 rekonstrukcije, 1 nadgradnja), 6 prečrpališč (od tega 3 v okviru vodohranov) in 1 črpališča (na vrtini).

Skladno z izkazanimi potrebami, v času gradnje, se je obseg projekta povečal, in sicer z:

- rekonstrukcija dodatnih 5.242 m cevovodov, od tega:
 - 785 m, AC, DN 500, z NL, DN 300, do VH Marof, v MO Novo mesto,
 - 783 m, PVC, DN 125, z NL, DN 150, do Prinovca, v občini Šmarješke Toplice,
 - 3.080 m, AC, DN 200, z NL, DN 200, med Dobravo pri Škocjanu in Šentjernejem,
 - 28 m, AL, dn 90, z PE, dn 90, v Gorenji vasi, v občini Šmarješke Toplice,
 - 193 m, PVC, dn 100, z NL, DN 100, na Gradiški ul., v občini Straža,
 - 50 m, PE, dn 100, z NL, DN 125, med Drčo in Gajem, v občini Straža
 - 323 m, PVC, dn 110, v Praprečah, v občini Šentjernej,
 - novogradnja dodatnih 1.825 m cevovodov, od tega:
 - 625 m, dn 110, do Vinjega vrha, v občini Šmarješke Toplice,
 - 57 m, NL, DN 125, do VH D.Straža, v občini Straža
 - 1.143 m, NL, DN 100, do Pristavice, v občini Šentjernej,
- izvedba 1 dodatnega črpališča (Vinji vrh, v občini Škocjan),
- izvedba 1 dodatnega vodohrana (Dolnja Težka voda, v MO Novo mesto, kapacitete 1.000 m³, namesto rekonstrukcije obstoječega, kapacitete 330 m³), ter
- izvedba nadgradnje telemetrije na obstoječih vodovodnih objektih, ki niso bili vključeni v operacijo,

Celotna vrednost investicije, skladno z 3. dopolnitvijo odločitve o finančni podpori, znaša 26.319.345 EUR (z DDV), upravičeni stroški znašajo 20.959.958 EUR. Z izdanim Sklepom o sofinanciranju se je odobril finančni prispevek iz Kohezijskega sklada kot prispevek Evropske unije v višini 15.015.451 EUR (85%) in pripadajoča slovenska udeležba kot prispevek Republike Slovenije v višini 2.649.785 EUR (15%). Črpanje odobrenih sredstev je možno na osnovi podpisanih štirih pogodb o sofinanciranju, z dne 26. 9. 2016. Črpanje sredstev za dodani obseg projekta pa bo možen po podpisu nove pogodbe o sofinanciranju.

Okvirni terminski plan izvajanja aktivnosti:

- Izvedba gradenj
 - gradnja vodarn zaključek 05/2017
 - gradnja cevovodov in vodohranov zaključek 07/2020
- Inženirske storitve z gradbenim nadzorom zaključek 07/2021

- | | |
|--------------------------------|-------------------|
| • Storitve obveščanja javnosti | zaključek 07/2021 |
| • Zaključek celotnega projekta | zaključek 07/2021 |
| • Zaključek obdobja poročanj | zaključek 07/2026 |

IZGRADNJA DVEH VODARN

Izvedba vodarn na vodnih virih Jezero in Stopiče se je zaključila v pogodbenem roku za dokončanje del, do 20. 5. 2017. Izgradnja vodarn, na katerih se izvaja filtracija na filtrih aktivnega oglja in ultrafiltracija, trajno odpravlja problematiko motnosti pitne vode. Od pričetka poizkusnega obratovanja v oktobru 2016 ni bil izdan ukrep obveznega prekuhanja kot posledica povišane motnosti vode. V primeru delovanja vodarn je stalna izhodna motnost vode 0,02 NTU ne glede na stanje motnosti surove vode.

GRADNJA CEVOVODOV IN VODOHRANOV

Pogodba se izvaja po FIDIC rdeči knjigi. Izvajalec je bil uveden v delo dne 22.7.2016. Gradnja poteka na vseh dvanajstih objektih. Trenutno je izvedenih 95,8 % del, ki bodo predvidoma zaključena v dogovorjenem roku, z izjemo vodohrana Dolnja Težka voda, za katerega se je projektni svet, ki vodi in usmerja operacijo, odločil, da se namesto rekonstrukcije obstoječega 200 m³ vodohrana izvede nov 1.000 m³ vodohran, kateri bo zagotavljal še večjo stabilnost vodooskrbe Novega mesta, posledično bo podaljšan tudi rok izvedbe do 7/2020.

Izvedba povečanega obsega projekta se je pričela v I. 2020.

FINANČNA REALIZACIJA PROJEKTA

Finančna realizacija projekta sledi fizični izvedbi del in znaša na nivoju celotne operacije 96,9 %. Zaradi težav pri delovanju informacijskega sistema za črpanje sredstev, črpanje EU in sredstev RS ne poteka mesečno, zaradi česar občine zagotavljajo lastna premostitvena sredstva. Trenutno je realizirano črpanje v višini 87,3 %.

Projekt Oskrba s pitno vodo Suhe krajine je namenjen reševanju problematike oskrbe s pitno vodo na območju občin Dobropolje, Dolenjske Toplice, Mirna Peč, Kočevje in Žužemberk. V okviru projekta bo v naslednjih letih izvedena nadgradnja in hidravlična izboljšava obstoječih vodovodnih sistemov s priključitvijo novih prebivalcev na javno vodovodno omrežje ter zagotovitev novih vodnih virov in s tem zagotovitev varne ter zdrave oskrbe s pitno vodo. Zaradi občasne oporečne kakovosti pitne vode na zajetjih, neustreznih kapacitet vodovodnega sistema in nepovezanosti v celovit sistem, se bo z vključitvijo 5 novih vodnih virov in hidravlično izboljšavo sistema vzpostavil celovit sistem oskrbe s pitno vodo na območju vključenih občin.

Izvedba projekta bo zajemala izgradnjo 152.085 metrov cevovodov, 7 črpališč (5 novih črpališč in 2 nadgradnji črpališč), 16 vodohranov (7 novogradenj, 9 nadgradenj), 16 razbremenilnih jaškov, 18 reduciranih jaškov in 11 merilnih jaškov.

8.8. Izkaz poslovnega izida

Tabela 5: Izkaz poslovnega izida dejavnosti oskrbe s pitno vodo v EUR

KOMUNALA Dejavnost oskrbe s pitno vodo	obvezne gosp. javne službe			druge dejavnosti	
	Vodooskrba	Menjave vodomerov	Vzdrževanje vod. priključkov	Gradbena skupina	SKUPAJ
Poslovni prihodki	4.757.395	608.934	318.452	793.618	6.478.400
Vodna povračila	319.041				319.041
Okoljska dajatev odpadki					
Subvencije	162.146				162.146
Finančni prihodki	11.766	112	113	46	12.037
Drugi prihodki	19.278	29	6	2.546	21.858
SKUPAJ PRIHODKI	5.269.626	609.075	318.571	796.210	6.993.481
Stroški materiala	847.712	75.350	4.500	409.795	1.337.358
Stroški storitev	2.372.185	515.547	297.232	87.242	3.272.206
<i>Najemnina za uporabo infrastrukture</i>	<i>1.759.569</i>				<i>1.759.569</i>
Amortizacija opreme JP	49.508	228		17.424	67.160
Stroški dela	845.896			140.472	986.367
Drugi stroški	332.228			1.371	333.599
<i>-izdatki za varstvo okolja</i>	<i>320.668</i>				<i>320.668</i>
Prevrednotevalni posl.odhodki	23.745	165	623		24.532
Finančni odhodki	1.482	15	54		1.551
Drugi odhodki	30			4.020	4.050
Splošni stroški izdelave	102.902	2.500	2.274	17.046	124.721
Stroški enot skupnega pomena	336.442	15.269	13.888	104.122	469.721
SKUPAJ ODHODKI	4.912.128	609.075	318.571	781.491	6.621.265
POSLOVNI IZID	357.497	0	0	14.719	372.216

9. SEKTOR ODVAJANJA IN ČIŠČENJA ODPADNIH VODA

V sektorju je zaposlenih 30 delavcev, ki na območju osmih občin vzdržujejo in upravljajo 19 kanalizacijskih sistemov za odvajanje in čiščenje odpadnih komunalnih voda, 453 km kanalizacijskega omrežja, 88 črpališč in 19 čistilnih naprav.

V okviru sektorja delujejo:

- služba za odvajanje odpadnih voda,
- služba za čiščenje odpadnih voda,
- služba individualne rabe,
- služba za tehnično vzdrževanje,
- razvojni inženir za področje odpadnih voda.

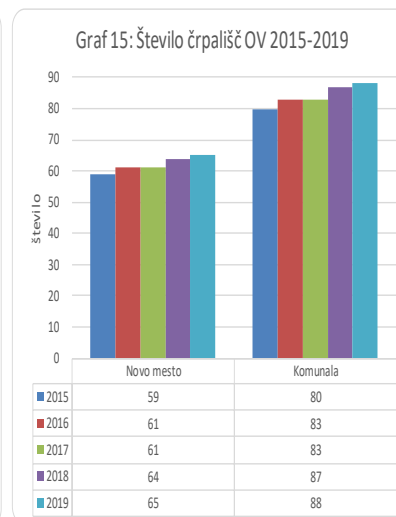
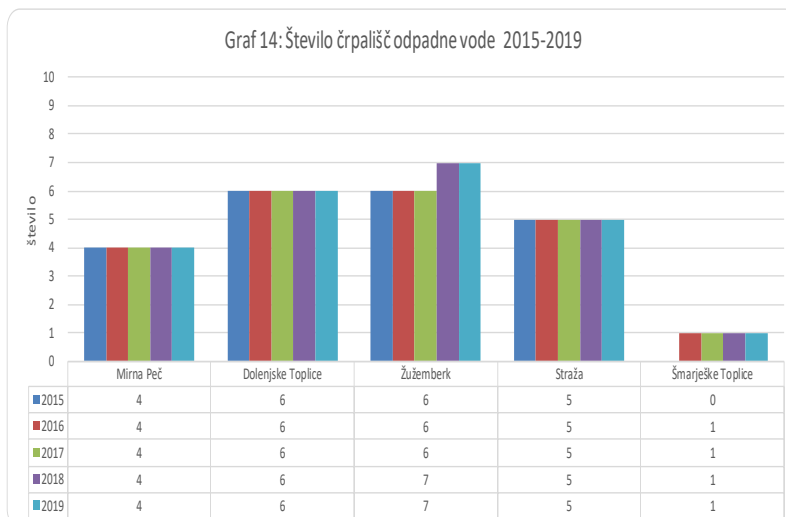
Tabela 6: Podatki po občinah v letu 2019

	Novo mesto	Škocjan	Mirna Peč	Dol. Toplice
dolžina kanalizacijskega omrežja v km	302	8	17	32
število novih kanalizacijskih priključkov	65	0	7	7
število črpališč odpadne vode	65	0	4	6
število čistilnih naprav	10		3	1
skupna velikost čistilnih naprav - PE	59.370		1.400	2.000
odvedena odpadna voda v m ³	1.764.844	7.445	42.856	115.441
očiščena odpadna voda (z greznicami in MKČN) v m ³	1.987.624		42.856	157.454
število priključkov po Uredbi odvajanje OV	10.762	36	322	680
število priključkov po Uredbi čiščenje OV	10.763	0	322	680

	Žužemberk	Straža	Šmar. Toplice	SKUPAJ
dolžina kanalizacijskega omrežja v km	28	38	28	453
število novih kanalizacijskih priključkov	6	17	6	108
število črpališč odpadne vode	7	5	1	88
število čistilnih naprav	1	1	3	19
skupna velikost čistilnih naprav - PE	3.000	5.000	4.849	75.619
odvedena odpadna voda v m ³	49.485	119.214	103.109	2.202.379
očiščena odpadna voda (z greznicami in MKČN) v m ³	49.710	140.132	162.679	2.540.411
število priključkov po Uredbi odvajanje OV	382	923	545	13.650
število priključkov po Uredbi čiščenje OV	382	923	544	13.614

9.1. Odvajanje odpadnih voda

V letu 2019 smo v upravljanje dobili še 1 novo črpališča odpadnih voda. Tako je imela Komunala Novo mesto d.o.o. konec leta 2019 v upravljanju 88 črpališč odpadnih voda. V letu 2019 je bilo vgrajenih več črpališč (predvsem v občini Škocjan), a še niso bila predana v upravljanje. Črpališča se gradijo predvsem zaradi širitev omrežij v reliefno razgibanem terenu.



Vzdrževanje kanalizacijskega omrežja

V sklopu tekočega vzdrževanja smo izvajali redno kontrolo in vzdrževanje objektov, izvajali redne servise strojne in elektro opreme in izvajali manjše sanacije objektov javne kanalizacije in čistilnih naprav. S specialnimi vozili smo izvajali redna čiščenja črpališč odpadnih voda. Skupno število čiščenj je več kot 470, kar predstavlja povprečno več kot 5 strojnih čiščenj letno posameznega objekta. Po frekvenci potrebnega vzdrževanja odstopajo naslednja črpališča: Cikava, Brod, Gabrje 1, Dolž ter Šmihel 1.

Pri samem vzdrževanju črpališč smo naleteli na naslednje bistvene pomanjkljivosti:

- ČRP Žaga - več okvar mehanskega predčiščenja, v črpališču je zaznati velik vnos peska, dotrajane črpalke
- ČRP Loka - dotrajana el. napeljava, posledično odpovedi el. motorjev ter krmiljenja, ni SCADA povezave
- ČRP Brod - izredno velik dotok, pogoste okvare mehanskega prečiščenja, preliv v reko Krko
- ČRP Cikava - neurejen dostop, dotrajane črpalke, vodi, potrebno prečiščenje ter večji volumen
- ČRP Dolž - mašenje črpalk, potrebno pred čiščenje
- ČRP Šmihel 1 - mašenje črpalk, potrebno predčiščenje

Izjava se tudi redna kontrola ter čiščenje zadrževalnih bazenov ter kontrola in visokotlačno čiščenje kanalizacijskega omrežja. S CCTV kamero smo pregledali kar 75 % več omrežja kot leto pred tem in sicer 17.954 m kanalizacijskega omrežja.

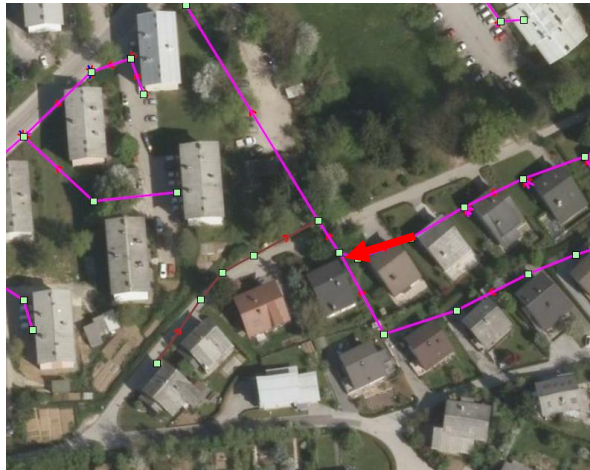
Kot tudi v preteklih letih ugotavljamo izredno slabo stanje najstarejših kanalov (nestabilnost, pronicanje fekalij), kjer so uporabljene betonske cevi. Potrebno bo izvajati obnovo v čim večjem obsegu, seveda v okviru namenskih sredstev lastnika infrastrukture. Smiselno je ločevanje meteornih ter fekalnih voda, saj so obstoječi kanali pogosto preobremenjeni, ob večjih deževjih občani opozarjajo na fekalije v vodotokih.

Med rednimi vzdrževalnimi deli smo sami sanirali manjše gradbene poškodbe na kanalizacijskem omrežju, s pomočjo zunanjih izvajalcev pa sanirali tudi večje udore na javni kanalizaciji. Izvedli smo rekonstrukcijo nekaj kritičnih odsekov kanalizacije ob posegih na območje skupaj z drugimi upravljalci infrastrukture. Za zagotavljanje kvalitete zgrajenih kanalizacijskih vodov in s tem dolge življenjske dobe

smo dobavljali in vgrajevali kvalitetne kanalizacijske cevi ter litoželezne pokrove. Zaradi pritožb smo sanirali pokrove jaškov s tesnilno maso in podlaganjem, ki je začasno odpravila moteč hrup.

Sanacije na kanalizacijskem omrežju v letu 2019:

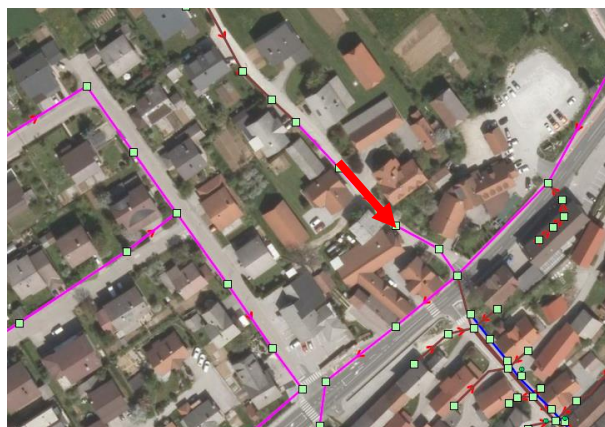
- sanacije kanalizacijskih vodov MO Novo mesto:



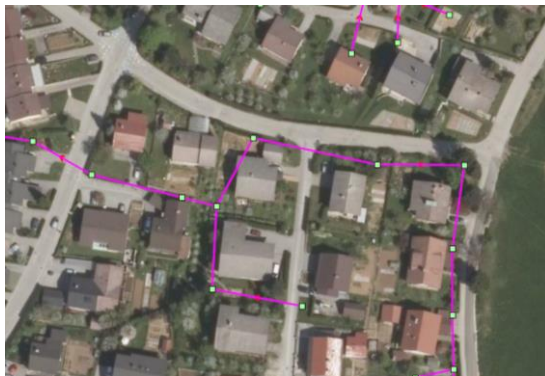
Intervencijska sanacija kanalizacije Maistrova ulica; sanacija s uvlačenjem



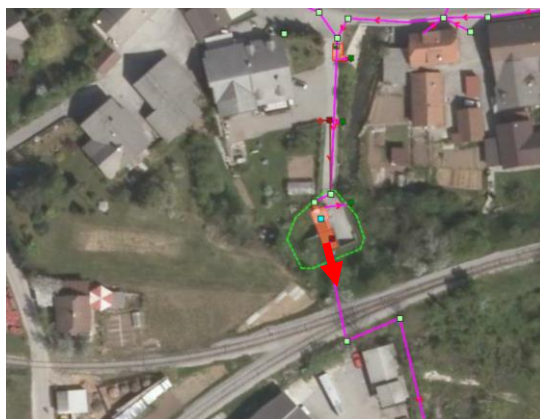
Intervencijska sanacija kanalizacije Ratež; menjava cevi DN200



Intervencijska sanacija kanalizacije Gregoričeva ulica; menjava cevi DN200



Intervencijska sanacija kanalizacije Vandotova ulica; menjava cevi DN300 ter jaška



Intervencijska sanacija tlačne kanalizacije Bršljin; menjava cevi DN300 ter jaška

Sanacije kanalizacijskih jaškov in pokrovov jaškov:

- Na območju MONM se je izvedla sanacija 15 pokrovov jaškov
- Na območju občine Straža ni bilo saniranih pokrovov jaškov. Sicer redno prejemamo pritožbe zaradi ropota kanalizacijskih jaškov vaščanov Potoka. Za krajši čas rešujemo težavo s pomočjo gum, potrebna bo menjava pokrovov.
- Na območju občine Dolenjske Toplice smo izvedli sanacijo več pokrovov na državni cesti skozi naselje Podhosta ter enega v Podturnu. Menjali smo tudi zračnik na tlačnem vodu Podhosta – ČN. Sanirali smo dno jaška pred Kulturnim centrom.

Deratizacija

V letu 2019 smo evidentirali vse jaške, kjer je bila nastavljena vaba za škodljive glodavce. Sistem smo vnesli v GIS, kar je bistvenega pomena za sistematično spremljanje dogajanja za omenjeno področje. Na ta način se bo veliko lažje spremljalo potrebe po sistemskem povečanju jaškov z vabami za območja, kjer bi se povečala populacija. Trenutno je z vabami opremljenih 1.750 jaškov, skupna količina nastavljenih vab je 350 kg.

Procesno vodenje

Procesno vodenje poteka trenutno na dveh nadzornih sistemih. Večji del je že prenesen na nov WINCC SCADA sistem, s katerim je mogoče pridobiti veliko bolj podrobnejše podatke o delovanju črpališč in čistilnih naprav. Na stari SCAD-i deluje še 11 objektov.

9.2. Čiščenje komunalnih odpadnih voda

Komunala Novo mesto d.o.o. ima v upravljanju 19 čistilnih naprav. Družba razpolaga s specialnim vozilom za odvoz blata iz manjših čistilnih naprav in ostalo opremo z vozili za vzdrževanje elektro in strojne opreme čistilnih naprav. V tabeli so prikazane količine prečiščenih vod po posameznih čistilnih napravah v letih 2015-2019.

Tabela 7: Količine odpadnih voda po posameznih čistilnih napravah

Naziv sistema	Količina 2015 (v m ³)	Količina 2016 (v m ³)	Količina 2017 (v m ³)	Količina 2018 (v m ³)	Količina 2019 (v m ³)
ČN BREZJE	439	431	437	449	476
ČN BRUSNICE	25.572	25.551	26.329	25.781	25.689
ČN ČEŠČA VAS	9.206	8.663	10.161	10.051	9.654
ČN DOLENJSKE TOPLICE	105.986	111.618	114.915	116.423	115.305
ČN GLOBODOL	7.679	7.440	8.184	7.024	7.695
ČN GUMBERK	27.053	27.707	28.587	29.151	29.191
ČN LUKNJA (PREČNA)	1.147	823	830	922	879
ČN MIRNA PEČ	26.109	27.184	28.483	29.742	31.026
ČN OTOČEC	31.871	33.953	35.462	34.207	35.206
ČN PREČNA	12.681	11.936	12.156	12.212	11.417
ČN STRAŽA	93.883	101.299	109.921	113.918	116.376
ČN STRELAC		638	1.114	/	/
ČN SUHADOL	2.765	2.802	2.782	3.311	2.265
ČN ŠMARJEŠKE TOPLICE	53.906	52.941	59.568	55.278	148.278
ČN ŠMARJETA	17.054	17.399	23.195	25.141	23.906
ČN ŠRANGA	3.765	3.898	3.969	4.195	3.920
ČN VELIKI SLATNIK		5.735	6.620	6.931	8.418
ČN ŽUŽEMBERK	39.986	42.237	45.826	47.769	53.479
ČN LOČNA - NOVO MESTO	1.602.846	1.856.318	1.735.937	1.826.866	1.715.952
SKUPAJ	2.061.948	2.338.573	2.254.476	2.349.371	2.339.132

*Količina odpadne vode, ki je bila v obdobju od 19.8.-31.12. 2016 in od 1.1.-1.8.2017 iz ČN DT pripeljana na CČN Novo mesto, je upoštevana pri CČN Novo mesto.

Obdelava blata

Komunala prevzema blato iz komunalnih čistilnih naprav (KČN) in malih komunalnih čistilnih naprav (MKČN) na področjih, kjer javna kanalizacija še ni zgrajena ali izgradnja ni predvidena. Blato iz MKČN se pripelje na centralno čistilno napravo v Novo mesto v nadaljnjo obdelavo.

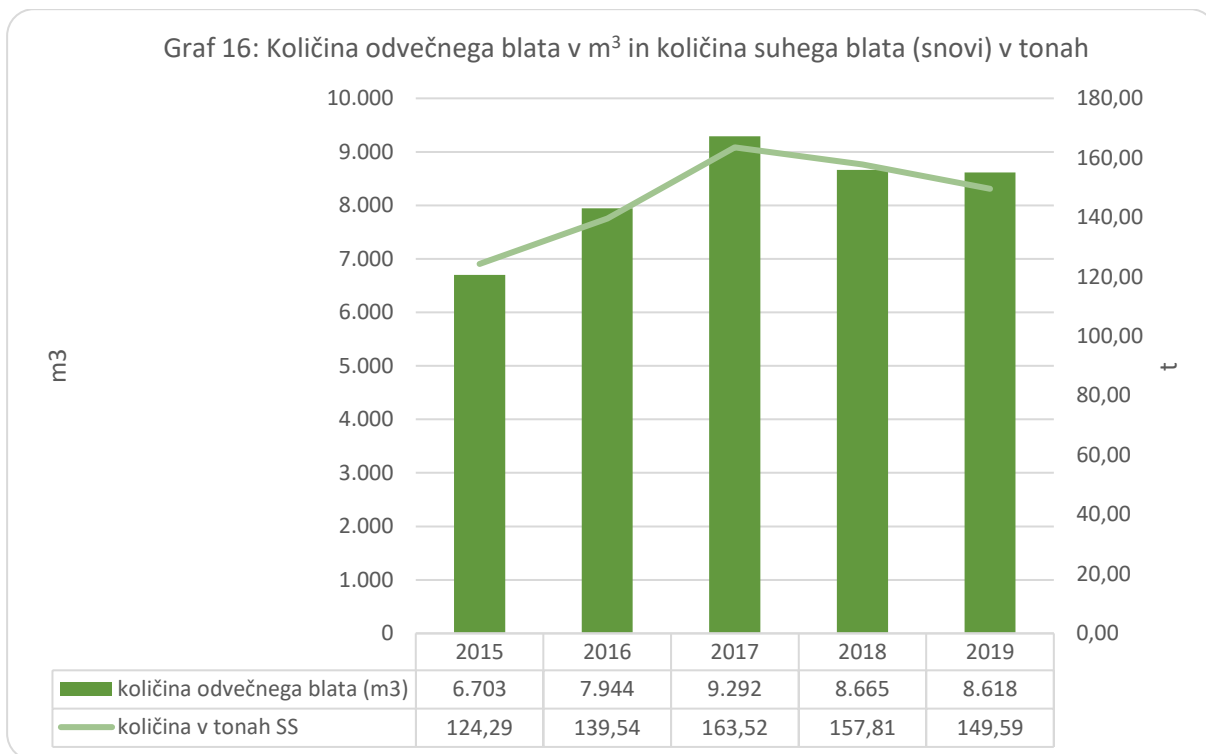
Iz komunalnih čistilnih naprav v našem upravljanju smo v letu 2019 pripeljali na nadaljnjo obdelavo na lokacijo Centralne čistilne naprave Novo mestu 8.618 m³ blata s povprečno suho snovjo 1,61 %. Na CČN Novo mesto poteka obdelava blata za potrebe CČN, ostalih čistilnih naprav in malih komunalnih čistilnih naprav. Iz malih komunalnih čistilnih naprav (pod 100 PE), ki niso v našem upravljanju, je bilo v letu 2019 pripeljano na CČN Novo mesto 222 m³ odvečnega blata.

Sušenje blata

Konec leta 2015 je na lokaciji CČN Novo mesto pričela obratovati sušilnica blata. Blato se po dehidraciji skladišči v posebnem zalogovniku, od koder se prečrpa v napravo za izdelavo peletov, ki je sestavni del sušilnice blata. Sušenje blata poteka na tračni sušilnici z vročim zrakom temperature 85 °C. Zrak se segreva na toplotnih izmenjevalcih. Toplotno energijo, potrebno za segrevanje vode v izmenjevalcih, se pridobi iz kogeneracije (toplotne postaje), ki proizvaja električno energijo in kot gorivo uporablja zemeljski plin. Odpadni zrak, ki nastane pri sušenju blata, se očisti na dvostopenjskem pralniku zraka s

pomočjo kemikalij in aktivnega oglja. Osušeno blato z 90 - 95 % suhe snovi se transportira v vertikalni silos, kjer se skladišči do prevzema.

Količina posušenega blata v letu 2016 je nekoliko manjša, ker se zaradi začetnih težav z zagonom sušilnice ni posušilo vse blato. Del blata je prevzel pooblaščen prevzemnik kot dehidrirano blato s 21 % suho snovjo. Kljub temu, da je bilo v letu 2019 količina posušenega blata nekoliko manjša, je trend blata v naraščanju.



S kogeneracijo smo v letu 2019 proizvedli 1.027.520 kWh električne energije. Proizvedena električna energija je odvisna od časa delovanja same kogeneracije, saj deluje le takrat, ko se odvija proces sušenja blata. Tako se tudi pojavi razlika v proizvedeni električni energiji med posameznimi meseci, saj je vse odvisno od količine blata, ki ga je potrebno posušiti.

V letu 2019 je bilo posušenega 2.678 t odvečnega blata s povprečno suho snovjo 21 %. Prevzemnik posušenega blata s povprečno suho snovjo 94% v letni količini 544 t je bilo podjetje Saubermacher. S prevzemom odpadka 19 08 05 (blato iz čistilnih naprav) v lanskem letu nismo imeli težav, ker je naše blato posušeno in je cena ostala ista. Možnosti ravnanja s posušanim blatom so večje, zato v bodoče ne pričakujemo večjih sprememb. Problem je s prevzemi mokrega blata, kjer se je cena zvišala in ni ustreznih kapacitet za predelavo.

V letu 2018 smo bili uspešni na razpisu za vstop v podporno shemo za kogeneracijo, ki ga razpisuje Agencija za energijo. Tako smo v drugi polovici leta 2018 pričeli s črpanjem sredstva namenjenih za uporabo obnovljivih virov energije, natančneje za SPT (soproizvodnja toplote in električne energije) naprave.

Na CČN Novo mesto je bilo v letu 2019 opravljeno generalno praznjenje in čiščenje vseh bazenov. V okviru popravil pa so bili opravljeni redni servisni posegi na posameznih sklopih čistilne naprave.

Komunalne čistilne naprave

CČN Novo mesto na lokaciji v Ločni je v letu 2013 zaključila poskusno obratovanje in je v letih 2014 - 2019 delovala v skladu z zakonodajo. Učinkovitost čiščenja na ČN je več kot zadovoljiva, saj so vrednosti parametrov na iztoku daleč pod mejnimi vrednostmi, ki so določene v okoljevarstvenem dovoljenju za izpust v vodotok.

Tabela 8: Rezultati delovanja na CČN Novo mesto iz Poročila o obratovalnem monitoringu 2014 – 2019

Parametri (enota)	Mejne vrednosti za izpust v vodotok	Rezultati monitoringa					Učinki čiščenja (%)				
		2015	2016	2017	2018	2019	2015	2016	2017	2018	2019
KPK (mg/l)	110	16	15	13	13	19	98,1	97,9	98,0	98,2	97,7
BPK5 (mg/l)	20	0	1	0	1	1	99,8	99,6	99,8	99,8	99,7
Neraztopljene snovi (mg/l)	35	1,00	0,87	0,27	0,55	2,17	/	/	/	/	/
Amonijev dušik (mg/l)	10	0,25	0,68	0,14	0,23	0,21	/	/	/	/	/
Celotni dušik (mg/l)	15	6,00	4,29	4,92	4,22	4,06	91,6	86,8	92,2	84,4	82,3
Celotni fosfor (mg/l)	2	1,01	1,07	1,05	1,00	1,12	89,6	93,4	83,0	93,4	94,0

Ker je CČN Novo mesto ena najmodernejših čistilnih naprav v Sloveniji, je izredno zanimiva tudi na področju raziskovanja. V letu 2013 smo tako začeli s sodelovanjem z Inštitutom Jožef Štefan v projektu ARRS, ki vključuje raziskave prisotnosti zdravilnih učinkovin v odpadnih vodah ter možnost njihovega čiščenja. V letu 2016 smo s sodelovanjem nadaljevali v novem raziskovalnem projektu na temo monitoringa odpadnih voda, kjer se spremlja prisotnost izbranih t.i. novih organskih onesnažil ter nekaterih humanih metabolitov oziroma transformacijskih produktov. V letu 2019 smo spomladi in poleti sodelovali v SCORE projektni nalogi določanja biomarkerjev prepovedanih drog v odpadnih vodah. V maju in juniju smo sodelovali tudi v študiji prisotnosti prepovedanih drog, alkohola in tobaka v slovenskih izobraževalnih institucijah, ki je bila izvedena na Odseku za znanosti o okolju, Institut Jožef Stefan.

Ostale čistilne naprave so obratovale v skladu z zakonodajo, razen čistilne naprave Dolenjske Toplice, ki je čezmerno obremenjevala okolje. Konec leta 2018 se je začela rekonstrukcija čistilne naprave v Dolenjskih Toplicah, ki se je nadaljevala v letu 2019. Odpadne vode, ki so odtekale iz čistilne naprave so prekoračile mejne vrednosti iz Uredbe o odvajanju in čiščenju komunalne odpadne vode (ur.l. RS št.: 98/15; 76/17; 81/19). Parametri, ki so v letu 2019 presegali mejno vrednost so: neraztopljene snovi, amonijev dušik, BPK₅, celotni fosfor, celotni dušik, intestinalni enterokoki in Escherichia coli.

Na čistilni napravi Straža je bila v letu 2015 izvedena delna rekonstrukcija in sicer uvedba tretje stopnje čiščenja. Zamenjala se je kompletna elektro omara s krmiljenjem, povezava na centralni sistem na CČN Novo mesto, doziranje železovega triklorida za odstranjevanje fosforja, uvedena je bila nitrifikacije in denitrifikacije za odstranjevanje dušikovih spojin. V naslednji fazi je potrebna še rekonstrukcija na mehanskem predčiščenju, potrebno je urediti merjenje pretoka in gradbeno obnoviti beton ter večja vzdrževalna dela na stavbah.

Na ČN Otočec je bila izvedena rekonstrukcija čistilne naprave: dograditev mehanskega predčiščenja (peskolov, lovilec maščob in fino sito), ureditev biološkega dela čiščenja v obstoječem bazenu, gradnja novih objektov za potrebe membranske filtracije in strojnice, nov silos za odvečno blato. Ker je kanalizacijski sistem mešan, so količine odpadne vode izdatno povečane v času padavin in prihaja do hidravlične preobremenitve na čistilni napravi. Urediti je potrebno razbremenjevanje vod pred čistilno napravo.

Kljub temu, da ostale čistilne naprave niso čezmerno obremenjevale okolja z izpusti v vodotok oziroma posredno v podzemne vode, je določene čistilne naprave potrebno povečati zaradi preobremenjenosti.

V primeru čistilne naprave Gumberk je priključenih 714 prebivalcev, vendar je čistilna naprava velikosti 600 PE. Zaradi preobremenjenosti prihaja občasno do poslabšanja iztoka in tudi prekoračitve mejnih vrednosti. V tabeli je po občinah prikazano delovanje čistilnih naprav in potrebne dopolnitve zaradi preobremenjenosti oziroma nadgradnje.

Tabela 9: Delovanje čistilnih naprav po občinah s predlogi reševanja

MESTNA OBČINA NOVO MESTO

Ime ČN	Leto izgradnje	Velikost PE	Število priključenih prebivalcev	Količina očiščene vode (m ³)	Količina odvečnega blata (m ³ /t SS)	Učinek čiščenja KPK (%)	Učinek čiščenja BPK ₅ (%)	Predvideni ukrepi	Predlog reševanja
Brusnice	2001	800	686	25.689	428/5,1	97,8	99,3	povečava	Rekonstrukcija
Češča vas	1997	400	265	9.654	168/2,2	94,9	98,7	/	/
Gumberk	2003	600	738	29.191	417/4,9	89,4	96,3	povečava	Rekonstrukcija
Luknja	2014	50	29	879	36/0,14	77,9	91,6		
Otočec	1986	1.000	940	35.206	139/1,7	97,9	99,7	/	/
Prečna	2006	800	342	11.417	223/3,9	91,7	97,5	/	/
Suhadol	2008	100	83	2.265	98/0,8	94,9*	98,4*	/	/
Veliki Slatnik	2015	600	227	8.418	173/3,4	98,6	99,9	/	/

* podatka iz leta 2018

OBČINA MIRNA PEČ

Ime ČN	Leto izgradnje	Velikost PE	Število priključenih prebivalcev	Količina očiščene vode (m ³)	Količina odvečnega blata (m ³ /t)	Učinek čiščenja KPK (%)	Učinek čiščenja BPK ₅ (%)	Predvideni ukrepi	Predlog reševanja
Mirna Peč	1993	1.000	782	31.026	747/9,5	93,4	98,6	povečava	Rekonstrukcija
Globodol	2005	300	192	7.695	213/1,6	94,1	98,8	/	/
Šranga	2007	100	141	3.920	177/3,4	90,9*	96,9*	povečava	Rekonstrukcija

* podatka iz leta 2018

OBČINA DOLENJSKE TOPLICE

Ime ČN	Leto izgradnje	Velikost PE	Število priključenih prebivalcev	Količina očiščene vode (m ³)	Količina odvečnega blata (m ³ /t)	Učinek čiščenja KPK (%)	Učinek čiščenja BPK ₅ (%)	Predvideni ukrepi	Predlog reševanja
Dolenjske Toplice	1991	2.000	1.848	116.423	856/12,928	94,64	96,62	povečava	Rekonstrukcija

OBČINA ŽUŽEMBERK

Ime ČN	Leto izgradnje	Velikost PE	Število priključenih prebivalcev	Količina očiščene vode (m ³)	Količina odvečnega blata (m ³ /t)	Učinek čiščenja KPK (%)	Učinek čiščenja BPK ₅ (%)	Predvideni ukrepi	Predlog reševanja
Žužemberk	2007	3.000	1.096	47.769	885/16,879	97,20	98,33	/	/

OBČINA STRAŽA

Ime ČN	Leto izgradnje	Velikost PE	Število priključenih prebivalcev	Količina očiščene vode (m ³)	Količina odvečnega blata (m ³ /t)	Učinek čiščenja KPK (%)	Učinek čiščenja BPK ₅ (%)	Predvideni ukrepi	Predlog reševanja
Straža	1997	5.000	2.932	133.918	2534/62,588	98,00	98,82	/	/

OBČINA ŠMARJEŠKE TOPLICE

Ime ČN	Leto izgradnje	Velikost PE	Število priključenih prebivalcev	Količina očiščene vode (m ³)	Količina odvečnega blata (m ³ /t)	Učinek čiščenja KPK (%)	Učinek čiščenja BPK ₅ (%)	Predvideni ukrepi	Predlog reševanja
Šmarješke Toplice	2007	4.000	827	55.278	1329/24,486	97,12	98,70	/	/
Šmarjeta	1980	800	405	25.141	43,5/0,757	67,54	74,46	ukinitev	Prevezava na ČN Šm. Toplice

Hišne čistilne naprave

Priključevanje objektov na MKČN predpisuje Uredba o odvajanju in čiščenju komunalne odpadne vode (Uradni list RS, št. 98/15, 76/17, 81/19). Postavitev MKČN je posredno opredeljena z aglomeracijami. Vlagatelj pridobi informacije osebno na pristojni občini ali na Komunali Novo mesto d. o. o.. Lokacija postavitve MKČN je na parceli lastnika objekta, za sosednje parcele mora biti pridobljeno soglasje lastnika parcel.

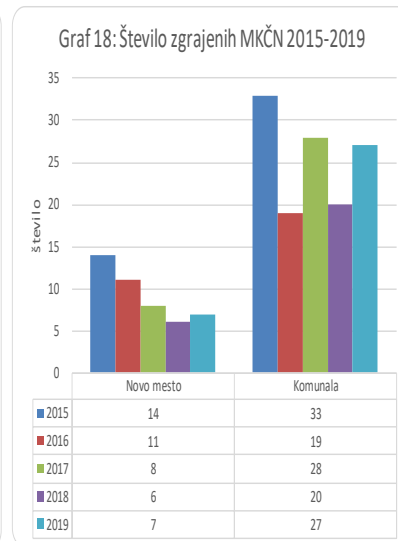
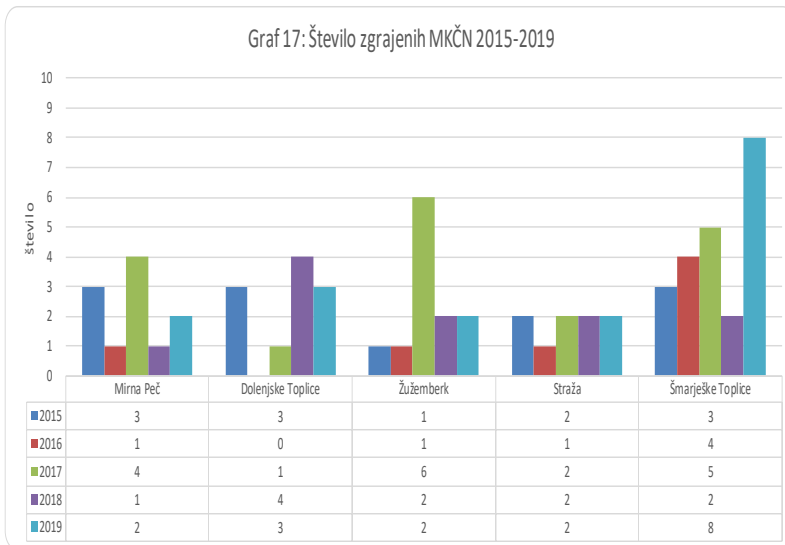
Vgrajena MKČN, manjša od 50 PE, mora imeti kot gradbeni proizvod izjavo o lastnostih izdelka z zahtevami glede mejnih vrednosti parametrov odpadnih vod, kot je predpisana v Uredbi o odvajanju in čiščenju komunalne odpadne vode.

Lastnik MKČN mora v roku 3 do 9 mesecev po zagonu MKČN pri pooblaščenem izvajalcu (akreditiranem laboratoriju) naročiti »prve meritve«. Rezultate teh, ki morajo biti pozitivni - skladni, iz katerih mora biti razvidno tudi, kje se MKČN nahaja, mora dostaviti najpozneje v roku enega meseca po pridobljenem analiznem izvidu upravljalcu javne službe. Stranka skupaj z upravljalcem javne službe izpolni poročilo o prvih meritvah, upravičencu izda izjavo o ustreznosti MKČN, iz katerega je razvidno, ali je predmetna vgrajena MKČN na podlagi analiznih izvidov ustrezna in v skladu s področno predpisano zakonodajo ali ne.

Okoljska dajatev se na podlagi Uredbe (Ur. l. RS, št 80/212, 98/15) -13. člen zniža za 90%, naslednji mesec po izdaji poročila o prvih meritvah.

Upravljavec javne službe prvi pregled izvede naslednje koledarsko leto, po izvedbi prvih meritev, o pregledu pa izda poročilo o pregledu (priloga Uredbe 98/15).

Naslednji pregledi se opravljajo vsake tri leta (Sektor odvajanja in čiščenja odpadnih voda). pregleda MKČN ni potrebno opraviti zgolj v primeru, ko upravljavec MKČN v roku za izvedbo pregleda predloži izvajalcu GJS rezultate meritev emisije snovi na iztoku iz te MKČN. Meritve lahko izvede samo akreditiran izvajalec. Prezem blata iz MKČN zagotavlja upravljavec, glede na zmogljivost posamezne MKČN, vendar najmanj enkrat na tri leta.



Kakovost odpadne vode

V laboratoriju izvajamo analize za potrebe tehnološkega vodenja in spremljanja delovanja čistilnih naprav. Vzorcimo in izvajamo meritve ter analize odpadne vode na dotoku in iztoku čistilnih naprav, prezračevalnem bazenu in po potrebi vmesnih stopenj čiščenja.

Pooblaščen izvajalec in akreditiran izvajalec obratovalnega monitoringa po veljavni zakonodaji (Pravilnik o prvih meritvah in obratovalnem monitoringu odpadnih voda Ur. l. RS št. 94/14, 98/15) je redno izvajal obratovalni monitoring odpadne vode na dotoku in iztoku čistilnih naprav, s tem, da vzorčenje na terenu opravljamo sami.

Tako kot vsako leto smo tudi v preteklem sodelovali v medlaboratorijskem primerjanju, ki ga organizirajo Kemijski inštitut, Laboratorij za okoljske vede in inženirstvo ob podpori Ministrstva za kmetijstvo in okolje, Agencije RS za okolje in Ministrstva za gospodarski razvoj in tehnologijo, Urada RS za meroslovje. Laboratorij za okoljske vede in inženirstvo je organizator medlaboratorijskih primerjav za preverjanje usposobljenosti laboratorijev v podporo kvalitetnih kemijskih, fizikalnih in toksikoloških merjenj za zaščito okolja.

Sodelovanje v medlaboratorijskih primerjavah je priporočeno v standardu ISO 17025 kot orodje za:

- spremljanje in izboljšanje kvalitete meritev
- medlaboratorijske primerjalne meritve
- večjo kontrolo procesov
- demonstracijo kompetentnosti
- ovrednotenje metod in instrumentov ter
- razvoj in izobraževanje osebja.

Vsak laboratorij, ki sodeluje v MP – Odpadne vode dobi naključno številko (identifikacijska številka). Rezultate laboratorijev se vrednoti s pomočjo statističnih metod ISO 13528.

Tabela 10: Seznam čistilnih naprav, za katere smo skladno z zakonodajo izvajali monitoring v letu 2019

	ČN	Št meritev	Čas meritev	Parametri	Mejne vrednosti (mg/l)
1.	Novo mesto	24	24 ur	Neraztopljene s. Amonijev N Fosfor-celotni KPK BPK5 Celotni vezani N	35 10 2 110 20 15
2.	Dolenjske Toplice	12	24 ur	Neraztopljene s. Amonijev N Fosfor-celotni KPK BPK5 Celotni vezani N	35 10 2 125 25 15
3.	Straža	4	24 ur	Neraztopljene s. Amonijev N Fosfor-celotni KPK BPK5 Celotni vezani N	35 10 2 125 25 15
4.	Šmarješke Toplice	4	24 ur	Neraztopljene s. Amonijev N Fosfor-celotni KPK BPK5 Celotni vezani N	35 10 2 125 25 15
5.	Žužemberk	4	24 ur	Neraztopljene s. Amonijev N Fosfor-celotni KPK BPK5 Celotni vezani N	35 10 2 125 25 15
6.	Mirna Peč	3	6 ur	KPK BPK5	150 30
7.	Otočec	3	6 ur	KPK BPK5	150 30
8.	Brusnice	2	2 uri	KPK BPK5	150 30
9.	Češča vas	2	2 uri	KPK BPK5	150 30
10.	Globodol	2	2 uri	KPK BPK5	150 30
11.	Gumberk	2	2 uri	KPK BPK5	150 30
12.	Prečna	2	2 uri	KPK BPK5	150 30
13.	Luknja	2	2 uri	KPK BPK5	150 30
14.	Šmarjeta	2	2 uri	KPK BPK5	150 30
15.	Veliki Slatnik	2	2 uri	KPK BPK5	150 30

Sanacije na čistilnih napravah v letu 2019:

- ČN Dolenjske Toplice – nadaljevanje rekonstrukcije čistilne naprave

9.3. Praznjenje greznic in odvoz blata iz MKČN

Komunala Novo mesto d.o.o. prevzema na CČN Novo mesto odpadno vodo greznic iz vseh objektov, ki nimajo zagotovljenega odtoka v javno kanalizacijsko omrežje, v skladu s Pravilnikom o nalogah, ki se izvajajo v okviru obvezne občinske GJS odvajanja in čiščenja komunalne in padavinske odpadne vode.

Skupno število vseh opravljenih storitev, tako rednih odvozov – kateri se predhodno planirajo in se izvajajo v skladu z OGJS Praznjenje greznic, kot izrednih odvozov med katere spadajo storitve po naročilu in intervencij, je v letu 2019 znašalo 1.293.

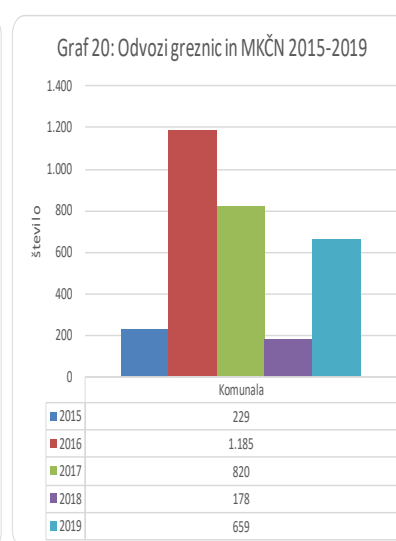
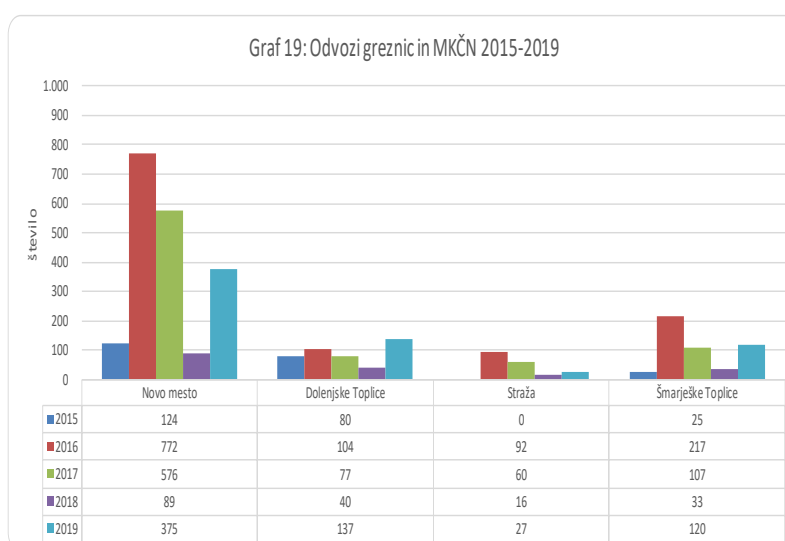
Podatek v tabeli, za leto 2019, vključuje praznjenje greznic in odvoz blata iz MKČN v okviru obvezne gospodarske javne službe v štirih občinah (MO Novo mesto, občini Dolenjske Toplice, Šmarješke Toplice in Straža).

Tabela 11: Odvozi v letu 2019

OBČINA	Greznice		MKČN	SKUPAJ
	pretočne	nepretočne		
Novo mesto	313	28	34	375
Dolenjske Toplice	117	7	13	137
Straža	22	1	4	27
Šmarješke Toplice	97	10	13	120
SKUPAJ	549	46	64	659

Meseca oktobra 2018 smo pričeli z drugim triletnim obdobjem in temu primerno tudi s ponovnimi odvozi. Še vedno je med obveščeni ogromno strank, ki storitve ne potrebujejo, ker so greznice po vsebini skoraj prazne. Ugotavljamo, da je veliko obstoječih greznic, bodisi pretočnih ali nepretočnih še vedno neustreznih.

V spodnjem grafu so prikazani odvozi iz greznic in MKČN v obdobju 2015-2019. Dejavnost smo začeli izvajati v mesecu oktobru 2015, zato je število odvozov majhno. Oktobra 2018 se je torej zaključil prvi triletni cikel izvajanja dejavnosti. Do oktobra 2018 smo obveščali stranke, kjer storitve še nismo opravili, konec leta pa smo pričeli z novim triletnim ciklom.



9.4. Izkaz poslovnega izida

Tabela 12: Izkaz poslovnega izida dejavnosti odvajanja in čiščenja odpadnih voda v EUR

KOMUNALA Dejavnost odvajanja in čiščenja odpadnih voda	obvezne gosp. javne službe		druge dejavnosti		SKUPAJ
	Odvajanje odpadnih voda	Čiščenje odpadnih voda	Praznjenje greznic, odvoz blata iz MKČN	Odvajanje in čiščenje odpadnih voda	
Poslovni prihodki	2.313.886	2.068.181	212.028	159.202	4.753.297
Vodna povračila					
Okoljska dajatev odpadki					
Subvencije	112.092	56.568			168.660
Finančni prihodki	4.547	3.399	400	119	8.465
Drugi prihodki	3.640	2.745		31	6.417
SKUPAJ PRIHODKI	2.434.165	2.130.894	212.427	159.352	4.936.839
Stroški materiala	130.682	459.019	21.438	7.700	618.839
Stroški storitev	1.656.491	1.139.717	110.794	4.705	2.911.708
<i>Najemnina za uporabo infrastrukture</i>	1.486.302	693.376	93.248		2.272.926
Amortizacija opreme JP	58.046	14.436	19.819	5.309	97.610
Stroški dela	314.509	406.292	37.317	100.157	858.276
Drugi stroški	44.130	3.423	1.774	373	49.700
<i>-izdatki za varstvo okolja</i>	41.144				41.144
Prevrednotevalni posl.odhodki	4.051	2.475	40	266	6.831
Finančni odhodki	206	120	5		330
Drugi odhodki		10.000		30	10.030
Splošni stroški izdelave	39.036	71.077	3.722	177	114.012
Stroški enot skupnega pomena	102.806	187.190	16.476	785	307.257
SKUPAJ ODHODKI	2.349.957	2.293.750	211.384	119.503	4.974.594
POSLOVNI IZID	84.209	-162.857	1.044	39.849	-37.755

10. SEKTOR SPLOŠNA KOMUNALA

V sektorju splošna komunala je zaposlenih 49 delavcev, ki na območju osmih občin skrbijo za zbiranje in odvoz odpadkov iz 11.779 zabojnikov, v Mestni občini Novo mesto pa upravljajo še 5 pokopališč, tržnico, javni WC in izvajajo dejavnost čiščenja javnih površin.

V okviru sektorja delujejo:

- služba za ravnanje z odpadki,
- služba za vzdrževanje javnih površin in infrastrukture in
- pogrebna in pokopališka služba.

Tabela 13: Podatki po občinah v letu 2019

	Novo mesto	Šentjernej	Škocjan	Mirna Peč
število zabojnikov za mešane komunalne odpadke	2.705	606	314	179
število zabojnikov za embalažo	1.717	318	184	188
število zabojnikov za papir	912	159	73	66
število zabojnikov za steklo	639	103	54	49
število zabojnikov za biološke odpadke	752	48	11	17
skupno število zabojnikov za odpadke	6.725	1.234	636	499
fakturirane količine zbranih in odvoženih odpadkov v kg	11.202.210	1.906.520	827.799	755.797

	Dol. Toplice	Žužemberk	Straža	Šmar. Toplice	SKUPAJ
število zabojnikov za mešane komunalne odpadke	227	367	361	257	5.016
število zabojnikov za embalažo	194	231	158	184	3.174
število zabojnikov za papir	66	95	80	68	1.519
število zabojnikov za steklo	51	75	55	68	1.094
število zabojnikov za biološke odpadke	50	40	38	20	976
skupno število zabojnikov za odpadke	588	808	692	597	11.779
fakturirane količine zbranih in odvoženih odpadkov v kg	983.579	1.261.056	1.104.032	931.802	18.972.794

9.3. Zbiranje in odvoz odpadkov

Zbiranje komunalnih odpadkov predstavlja:

- ločeno zbiranje odpadkov
- zbiranje mešanih komunalnih odpadkov.

Ločeno zbiranje komunalnih odpadkov poteka preko:

- ekoloških otokov
- zbirnih centrov za ločeno zbiranje odpadkov,
- zbiranja kosovnih odpadkov,
- zbiranja nevarnih odpadkov,
- ločenega zbiranja odpadkov na pokopališčih.

Storitev zbiranja in prevoza komunalnih odpadkov neposredno izvaja javno podjetje Komunala Novo mesto d.o.o.. Prevoz, obdelavo in odlaganje preostankov obdelave ali odstranjevanje komunalnih odpadkov pa opravlja podjetje CeROD d.o.o. Novo mesto.

Zbiranje komunalnih odpadkov v naseljih, je ena najbolj neposrednih dejavnosti, tudi v smislu povezanosti in same interakcije med izvajalcem te javne službe in na drugi strani vsemi zavezcanci. Zato je bilo tudi v tem letu precej pozornosti usmerjeno na urejanje odjemnih mest zabojnikov, s postavitvijo betonskih podstavkov, postavitvijo manjših opornih zidov, izdelavo lesenih ograd in zapor. Zabojniki so osnovna komunalna infrastruktura, za katero se vsi zavedajo, da jim mora biti dostopna, po drugi strani pa je ne želijo nikjer v bližini. Kar pa je sicer lahko razumeti, saj je še vedno veliko premalo razumevanja in pravnega odnosa do ravnanja z odpadki. Neurejeno odjemno mesto lahko predstavlja neurejeno podobo naselja in tveganje z vidika javne higiene.

Zamenjanih in obnovljenih je bilo tudi več kot 500 zabojnikov, še vedno s poudarkom povečevanja kapacitete zbirnih posod na račun zbiranja ločeno zbranih frakcij.

Tudi v letu 2019 se je nadaljevala agonija zaradi neprevzemanja posameznih skupin komunalnih odpadkov. Še vedno primarni problem predstavlja mešana komunalna embalaža, preprosto iz razloga, ker ta skupina predstavlja največji delež, saj je teh odpadkov skoraj tretjina v kategoriji ločeno zbranih frakcij. Zaloga teh odpadkov je bila ob koncu leta 183 ton, kar je malo manj kot enomesečna količina, ki jo zberemo na območju osmih Dolenjskih občin.

Ne dosti manjši problem predstavljajo tudi odpadne nagrobne sveče, saj je bilo skladišče napolnjeno do roba že kmalu po praznikih prvega novembra. Bili smo celo primorani, da smo omejili odvoze nagrobnih sveč iz pokopališč, saj jih preprosto ni bilo kam skladiščiti.

Kar je bilo najbolj presenetljivo in tudi zaskrbljujoče pa je, da se je ob koncu leta celo pojavila težava pri prevzemanju odpadnega papirja, kar se do sedaj v zgodovini ločenega zbiranja odpadkov še ni nikoli zgodilo. Mešani komunalni papir, ki je v obdobjih največjega povpraševanja po tej odpadni surovini dosegal odkupno ceno tudi do 100 eurov po toni, je ob koncu leta dosegel ničelni prag, oziroma nekateri prevzemniki so že celo določali cene, po katerih bi bilo potrebno to surovino celo plačati ali pa vsaj kriti stroške odvoza.

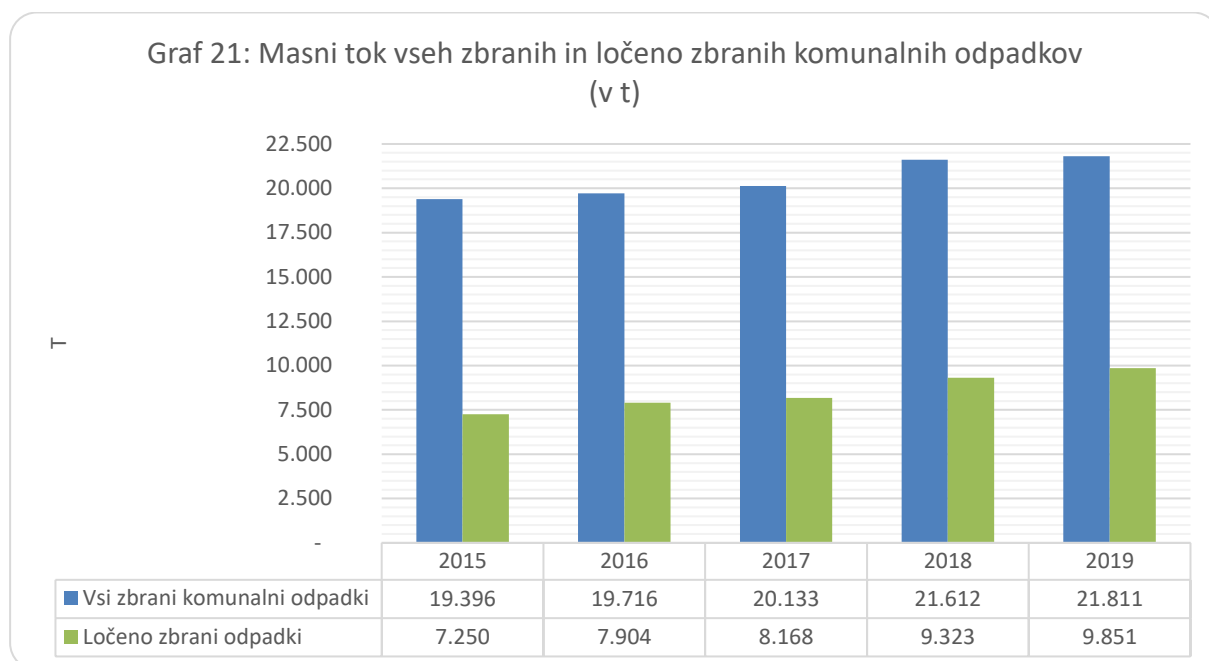
Tudi pri ostalih kategorijah so se občasno pojavljali vmesni zastoji pri prevzemanju teh frakcij, tako odpadne električne in elektronske opreme, odpadnih avtomobilskih gum do komunalnega lesa. Pri slednjem smo sicer uspeli zagotavljati reden prevzem, vendar pa se je strošek prevzema komunalnega lesa v tem letu povečal za skoraj desetkratnik. Težava je nastala predvsem iz dveh razlogov. Prvi je manjša poraba lesne mase za energetska izrabo (v Sloveniji praktično te izrabe ni) zaradi milejših zimskih obdobij, drugi pa je tudi zmanjšanje porabe materiala pri industrijski predelavi (običajno se ta material porabi pri izdelavi vezanih plošč, in tudi tu, ne v Sloveniji).

Vsa ta situacija nakazuje, da na območju celotne Evrope prihaja do presežkov odpadnih surovin. Zakaj je temu tako, je težko odgovoriti, zagotovo pa postaja politika krožnega gospodarstva na hudi preizkušnji.

Gre pa za problem, na katerega na lokalni ravni nimamo vpliva. Se pa vse posledice teh nedelujočih sistemov najprej čutijo prav na lokalni ravni. Predvsem so težave pri zagotavljanju skladiščnih kapacitet, večje požarno tveganje, kar smo tudi lahko bili priča številnim incidentom, ki so se dogajali drugod po Sloveniji. Odpira se velik okoljski in sanitarni problem in na koncu navsezadnje, tudi izredno povečanje stroškov, ki nastajajo pri izvajanju vseh teh ukrepov.

MEŠANI KOMUNALNI ODPADKI

Že v lanskem poročilu smo podali napoved, da se bo trend povečanja mešanih komunalnih odpadkov, oziroma tudi celotnega masnega toka v prihodnje umiril. Ocenjevali smo ga na rast okoli dveh do treh odstotnih točk. Pokazalo se je, da so napovedi v pravi smeri, saj je rast skupnih količin odpadkov bila celo nižja kot 1%, kar v nominalni vrednosti pomeni celo manj kot 200 ton odpadkov. Vsega skupaj je bilo v letu 2019 zbranih 21.811 ton komunalnih odpadkov.



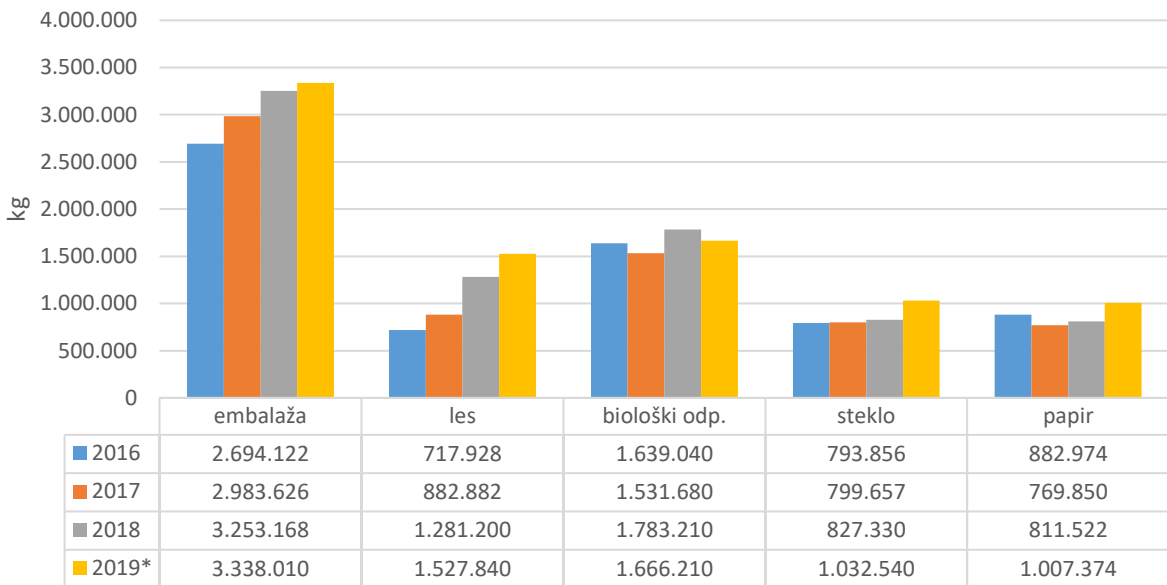
Cilj glede odlaganja komunalnih odpadkov, ki ga določajo evropske direktive bo do leta 2030 le 10 % odloženih odpadkov. Slovenija že tem trenutku na nacionalni ravni ta cilj že zdavnaj presega. Naš dosežen rezultat v letu 2019 je nekoliko višji, kot je bil v letu 2018, in sicer 1.302 tone odloženih obdelanih komunalnih odpadkov, kar pa v celotnem masnem toku komunalnih odpadkov še vedno predstavlja le 5,97 %.

LOČENO ZBRANE FRAKCIJE

Že omenjeni znižani indeks rasti količin skupno zbranih komunalnih odpadkov zagotovo vpliva tudi na količino zbranih ločenih frakcij. Ta indeks sicer ni negativen, še vedno zberemo več ločenih frakcij kot v preteklih letih, se pa je rast nekoliko umirila. Več zbranih ločenih odpadkov je bilo 529 ton in je v skupnem seštevku pomenilo malenkost manj kot načrtovanih 10.000 ton. V primeru, da upoštevamo še 183 ton embalaže, za katero nismo uspeli dobiti prevzemnika, zbrali pa smo jo in jo trenutno skladiščimo na Cerodu, znaša količina ločenih zbranih odpadkov 10.034 ton.

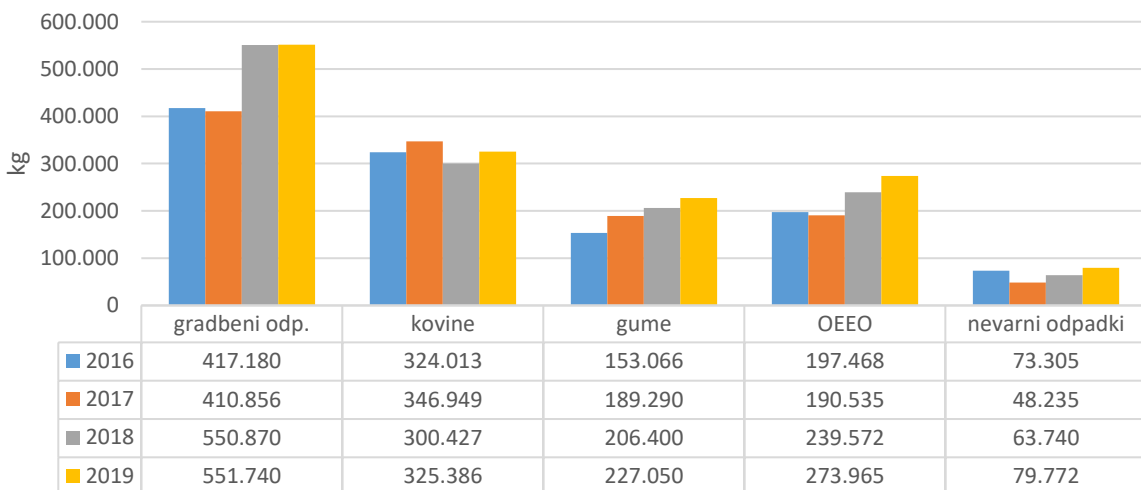
Embalažo, papir, steklo in biološke odpadke zbiramo večinoma preko zabojnikov za odpadke, ki so na voljo uporabnikom, ostale frakcije ločeno zbranih odpadkov pa zbiramo preko zbirno reciklažnih centrov, s prevzemom kosovnih odpadkov in preko različnih akcij (na primer nevarne odpadke, odpadna elektronika,...).

Graf 22: Ločeno zbrane frakcije: embalaža, les, biološki odp., steklo, papir



* v letu 2019 je k embalaži prišteti 183.410 kg, ki jih začasno skladiščimo na CeROD-u

Graf 23: Ločeno zbrane frakcije: gradbeni odp., kovine, gume, OEEO, nevarni odpadki



ZBIRNI CENTRI ZA LOČENO ZBIRANJE ODPADKOV (ZRC), KOSOVNI ODPADKI

Problematiko, ki jo zaznavamo na področju delovanja zbirnih centrov, je zelo tesno povezan z že opisano problematiko, ko smo govorili o težavah neprevzemanja več kategorij odpadnih materialov. Problematika je bila predstavljena tako na koordinacijah, ki jo vsako leto opravimo z vsemi občinskimi upravami in posebej na sestanku sveta županov.

Na območju osmih dolenjskih občin, kjer deluje novomeška Komunala, so le tri občine vzpostavile delovanje zbirnih centrov, in sicer MO Novo mesto, občina Šentjernej in občina Žužemberk.

Ne gre več samo za nezagotavljanje te temeljne oskrbe na področju zbiranja komunalnih odpadkov, namreč v mesecu avgustu je stopila v veljavo še ena zakonodajna sprememba, in sicer sprejetje Uredbe o skladiščenju trdih gorljivih odpadkov na prostem. Namen in cilji te uredbe so bili predvsem zagotovitev ukrepov, ki bi zmanjšali tveganja in požarno ogroženost v vseh teh odprtih skladiščih odpadkov, ki so se pojavili širom po državi.

Zavezujočih je več ukrepov in pogojev, ki jih je potrebno vzpostaviti. Uredba o skladiščenju trdih gorljivih odpadkov na prostem se uporablja v primeru začasnega skladiščenja gorljivih odpadkov, kadar se hkrati skladišči 200 m³ ali več odpadkov. Dvesto kubičnih metrov skladiščnega prostora lahko pomeni manj kot 100 ton mešane embalaže ali na primer manj kot 50 ton kosovnih odpadkov iz lesa ali manj kot 15 ton odpadnih nagrobnih sveč. Ko hkrati seštevamo trenutne zaloge vseh teh frakcij lahko ugotovimo, kako hitro dosežemo ta minimalni prag.

Tabela 14: Število odvozov kosovnih odpadkov po posameznih občinah

Občina	2015	2016	2017	2018	2019
MO Novo mesto	740	381	386	384	378
Šentjernej	41	13	18	11	6
Škocjan	55	38	25	18	6
Mirna Peč	67	52	47	35	14
Dolenjske Toplice	31	17	19	23	23
Žužemberk	29	12	19	12	6
Straža	95	58	49	40	13
Šmarješke Toplice	98	41	66	41	11
SKUPAJ	1.156	612	629	564	457

9.4. Pogrebna in pokopališka dejavnost ter 24-urna dežurna služba

Od investicij, ki smo jih pričeli izvajati v tem letu velja omeniti izvedbo prve faze izgradnje pomožnega objekta na pokopališču v Srebrničah s ploščadjo za kompostiranje bio odpadkov, ki nastajajo pri vzdrževanju pokopališča. Seveda pa ostaja ključni del gradnje še odprt, ga je pa potrebno čim prej nadaljevati, saj samo fazna izvedba tega projekta še ne omogoča začetek uporabe objekta.

Tabela 15: Število pokopov v letu 2019

POKOPALIŠČE	klasika	žarni	raztros	skupaj
Srebrniče	11	47	23	81
Ločna		48		48
Šmihel		68		68
Prečna	11	19		30
Stranska vas	1	5		6
Zunanja pokopališča	1	4		5
Skupaj v letu 2019	24	191	23	238
Delež	15%	80%	10%	100%
Skupaj v letu 2018	21	178	35	234

Od 1.9.2019 dalje izvajamo 24-urno dežurno službo, ki se izvaja v okviru pogrebne dejavnosti kot obvezna občinska javna služba. Služba obsega vsak prevoz od kraja smrti do hladilnih prostorov izvajalca javne službe ali zdravstvenega zavoda zaradi obdukcije pokojnika, odvzema organov oziroma drugih postopkov na pokojniku in nato do hladilnih prostorov izvajalca javne službe.

9.5. Čiščenje in vzdrževanje javnih površin

Leto in pol izvajanja te dejavnosti zagotovo prinaša več informacij in drugih podatkov, ki že ponujajo nekoliko bolj poglobljene analize delovanja te službe. Predvsem iz operativnega vidika, ko izkušnje teh dveh sezon pokažejo pomanjkljivosti, slabosti in tudi prednosti. Predvsem je ta izkušnja pokazala, da je za učinkovito izvajanje potrebna dobra tehnična opremljenost, absolutno prednostno izvajanje strojnih del pred ročnim vsepovsod, kjer je to mogoče zagotoviti.

Veliko je bilo vloženega v razvoj in izobraževanje kadrov, izvedenih več strokovnih izobraževanj iz čisto praktičnih področij, s področja hortikulture, floristike, vzdrževanja dreves, predvsem pa s poudarkom zagotavljanja varnosti pri delu. Zaradi stalnega večanja obsega izvajanja te dejavnosti smo tudi prepoznali pomanjkanje delovne sile. Te vrzeli pa bo potrebno zapolnjevati tako z dodatno redno zaposlitvijo, kot tudi vključevanjem sezonskih delavcev, saj se največji obseg del pojavi ravno v tistem poletnem obdobju, tudi na račun odsotnosti delavcev zaradi koriščenja letnih dopustov. Trenutno se ta nadomeščanja zagotovijo z delom dijakov in študentov.

Prve izkušnje tudi kažejo, da bo v prihodnje potrebno še kar nekaj posodobitev in nabave specialne strojne opreme, predvsem za področje urejanja zelenih površin.

9.6. Upravljanje tržnice v Novem mestu

O oživitvi in izboljšanju obiska tržnice je bilo v preteklosti že veliko povedanega. Najprej prenova same tržnice, kasneje tudi širše območje mestnega jedra, je sicer predstavljala določene logistične oziroma prometne ovire, da obiskovalcev ni bilo na tržnico. Vse te ovire so sedaj za nami, logično bi bilo pričakovati, da bo sedaj ta prostor pridobil na privlačnosti, vendar žal temu ni tako. Še vedno se dogaja, da se nekateri ponudniki, ki so v preteklosti še videli interes prodaje na tržnici povsem umikajo ali pa so to prodajo še bolj omejili. Vzročno pa je to povezano tudi z obiskom stalnih obiskovalcev tržnice.

9.7. Izkaz poslovnega izida

Tabela 16: Izkaz poslovnega izida splošne komunale v EUR

obvezne gosp. javne službe

KOMUNALA	Zbiranje in	Pogrebna	24-urna	Pokopališka	Čiščenje
Splošna komunala	odvoz odpadkov	dejavnost	dežurna služba	dejavnost	javnih površin
Poslovni prihodki	2.249.944	430.156	34.680	121.690	548.266
Vodna povračila					
Okoljska dajatev odpadki					
Subvencije	25.166				
Finančni prihodki	11.422	1.999		273	
Drugi prihodki	8.192	32		21	7.250
SKUPAJ PRIHODKI	2.294.725	432.187	34.680	121.984	555.516
Stroški materiala	123.463	80.553	1.110	11.634	58.472
Stroški storitev	1.129.861	182.995	4.830	85.200	71.948
<i>Najemnina za uporabo infrastrukture</i>	<i>101.698</i>	<i>25.874</i>	<i>4.667</i>	<i>12.088</i>	<i>231</i>
Amortizacija opreme JP	82.157	7.506	3.753	2.389	29.944
Stroški dela	686.923	47.841	19.541	44.921	339.614
Drugi stroški	19.044	1.422		858	4.661
<i>-izdatki za varstvo okolja</i>					
Prevrednotevalni posl.odhodki	38.578	1.298		3.016	
Finančni odhodki	2.244				
Drugi odhodki					
Splošni stroški izdelave	50.792	7.550	686	2.089	12.366
Stroški enot skupnega pomena	329.587	49.302	4.481	13.638	80.751
SKUPAJ ODHODKI	2.462.649	378.467	34.401	163.745	597.757
POSLOVNI IZID	-167.925	53.720	279	-41.760	-42.241

druge dejavnosti

KOMUNALA	Javni	Tržnica	SKUPAJ
Splošna komunala	WC		
Poslovni prihodki	414	14.851	3.400.000
Vodna povračila			
Okoljska dajatev odpadki			
Subvencije			25.166
Finančni prihodki	0	49	13.742
Drugi prihodki			15.496
SKUPAJ PRIHODKI	414	14.900	3.454.405
Stroški materiala	729	2.949	278.910
Stroški storitev	1.115	13.514	1.489.463
<i>Najemnina za uporabo infrastrukture</i>	<i>685</i>	<i>3.248</i>	<i>148.491</i>
Amortizacija opreme JP			125.749
Stroški dela			1.138.839
Drugi stroški			25.985
<i>-izdatki za varstvo okolja</i>			
Prevrednotevalni posl.odhodki		30	42.922
Finančni odhodki			2.244
Drugi odhodki			
Splošni stroški izdelave	20	92	73.595
Stroški enot skupnega pomena	134	598	478.492
SKUPAJ ODHODKI	1.999	17.182	3.656.200
POSLOVNI IZID	-1.585	-2.282	-201.795

10. SEKTOR TEHNIČNE PODPORE

V sektorju tehnične podpore je zaposlenih 18 delavcev.

V okviru sektorja delujejo:

- služba za investicije,
- služba za geoinformatiko,
- služba za soglasja in priključke in
- služba za nabavo in avtopark.

9.8. SLUŽBA ZA INVESTICIJE

V službi za investicije se izvaja dela in naloge:

- v okviru obveznih gospodarskih javnih služb,
- v okviru tržnih dejavnosti na področju gradnje, projektiranja in gradbenega nadzora gradenj gospodarske javne infrastrukture

Dela in naloge v okviru obveznih gospodarskih javnih služb

Dela in naloge, ki se izvajajo v okviru obveznih GJS na področju vodooskrbe, odvajanja in čiščenja komunalnih odpadnih voda ter splošne komunale, izhajajo iz sprejetih zakonskih in podzakonskih predpisov s področja GJS. Ključni akti, ki urejajo način izvajanja obveznih GJS pa so občinski odloki in tehnični pravilniki. Pri izvajanju del in nalog v okviru GJS je ključnega pomena dobro sodelovanje med izvajalci GJS in občinami kot lastnicami gospodarske javne infrastrukture, saj mora biti sodelovanje obojestransko z namenom zagotavljanja kvalitetne in zanesljive oskrbe prebivalcev s storitvami GJS, ki so v naši pristojnosti.

Dela in naloge v okviru tržne dejavnosti

Kot izvajalec GJS na območju posameznih občin po izgradnji GJI le to prevzemamo v poslovni najem in upravljanje, zato je zelo pomembno, da smo aktivno vključeni tako v proces načrtovanja kot tudi izgradnje GJI. Za objekte, pri katerih v postopku gradnje kot upravljavec aktivno sodelujemo, opravljam upravljavski nadzor, zagotavljamo najvišjo možno raven kvalitete izvedbe, kar z drugimi besedami pomeni, da posamezne občine kot lastnice GJI prejmejo v last, obenem pa tudi mi, kot upravljavec, v poslovni najem in upravljanje, kvalitetno GJI, ki bo zanesljivo, varno in ekonomično delovala vso svojo življenjsko dobo.

Na osnovi izvedenih investicij v preteklosti ugotavljamo pozitivne učinke, v smislu kvalitete izvedbe investicij, pri investicijah v katere smo kot upravljavec aktivno vključeni.

Z izvajanjem del in nalog v okviru tržne dejavnosti realiziramo tudi dodatne prihodke, s katerimi zagotavljamo velik delež samo financiranja.

V letu 2019 so bile v okviru obveznih GJS v sodelovanju z občinami in v okviru tržnih dejavnosti izvedena sledeča dela in naloge:

- Sodelovanje pri pripravi predlogov planov novih investicij
- Sodelovanje pri pripravi planov investicijskih vzdrževanj;

- Pomoč in priprava dokumentov pri zemljiško knjižnih zadevah v smislu pridobivanja pravice graditi oz. služnosti v primeru gradnje infrastrukture na zemljišču v privatni lasti;
- Pomoč občinam pri pridobitvi služnostnih pogodb, kjer potekajo projektirani infrastrukturni vodi;
- Pridobivanje upravnih dovoljenj (gradbena dovoljenja, uporabna dovoljenja);
- Izvajanje komercialnih del v okviru podjetja ter v okviru izvajanja investicijskih vzdrževanj s sodelovanjem pri izdelavi 82 ponudb in pogodb;
- Upravljanje in vzdrževanje lastnih poslovnih objektov;
- Vodenje investicij in koordiniranje predstavnikov Komunale na gradbiščih z upravljavskim nadzorom ali gradbenim nadzorom;
- Izdelava 2. projektnih dokumentacij; DGD s PZI;
- Izdelava 17. PZI dokumentacij oz. tehničnih rešitev, ki so pripravljene na nivoju projekta izvedenih del, vendar brez mnenj pristojnih mnenje dajalcev;
- Prevzem objektov v poslovni najem: 10;
- Izvedba drugih upravnih postopkov ter administrativnih postopkov, vezanih na obstoječo GJI.

SI že od leta 2016 sodeluje pri izgradnji Hidravlične izboljšave vodovodnega sistema na območju osrednje Dolenjske in na projektu Oskrbe s pitno vodo Suhe krajine. Pogodbeno izvajamo provizorije, prevezave in priključke z upravljavskim nadzorom. Posamezni odseki obeh projektov se bližajo z gradnjo h koncu, zato se koordinirajo skupni pregledi in preizkusi le teh. Stari vodi, ki se ukinjajo se evidentirajo, da bodo po vzpostavitvi novega sistema ustrezno fizično in pisno odstranjenih iz obstoječih evidenc.

9.9. SLUŽBA ZA GEOINFORMATIKO

Služba geoinformatike je tudi v letu 2019 izvajala naloge in dela v okviru enot skupnega pomena. Področje dela je bilo tako kot v preteklih letih razdeljeno na:

-IZVAJANJE GEODETSKIH STORITEV (zakoličbe, geodetski posnetki izvedenega stanja infrastrukture, geodetski načrti in ostalo).

Področje vodovoda

Na področju vodovoda smo izvajali naslednje geodetske storitve: geodetske načrte za potrebe projektiranja ter zakoličbe in geodetske izmere. Poleg glavnega omrežja smo ažurno izvajali tudi geodetske izmere novih in obnovljenih priključkov.

Tabela 17: Geodetski načrti za potrebe projektiranja

OBČINA	OBJEKT
Novo mesto	HI odsek 2 - rekonstrukcija do VH Marof
Novo mesto	obnova vodovoda Velike Brusnice
Škocjan	HI odsek 7 - dodatni vod za oskrbo Vinjega vrha
Straža	HI odsek 13 - Novo mesto-Straža (dopolnitev 2)
Straža	vodohran Dolenja Straža 100 m ³ - dostopna pot in zunanja ureditev (dopolnitev 2)
Šmarješke Toplice	HI odsek 3 - rekonstrukcija do Prinovca

Tabela 18: Zakoličbe in geodetske izmere

OBČINA	OBJEKT
Novo mesto	vodovod Velike Brusnice - obnova
Novo mesto	vodovod OIC Cikava - cesta 3
Novo mesto	vodovod Bučna vas (OPPN - vzhod 1)
Novo mesto	vodovod Žabjak
Novo mesto	vodovod Prečna
Novo mesto	vodovod Ljubljanska cesta 10 - Zwitterova ul.1
Novo mesto	vodovod Dolenje Kamence
Novo mesto	vodovod K Roku - PE 63
Šentjernej	vodovod Šmarje - Golobinjek
Škocjan	vodovod Bučka
Škocjan	vodovod Dobrava
Dolenjske Toplice	vodovod Cerovec 28D-32 (suh.vod., dodaten projekt)
Dolenjske Toplice	vodovod Dolenjske Toplice
Šmarješke Toplice	vodovod Žaloviče
Šmarješke Toplice	vodovod Šmarješke Toplice - JV del novega naselja
Šmarješke Toplice	vodovod Gorenja vas

Področje kanalizacije

Na področju kanalizacije smo v letu 2019 izvajali geodetske načrte izvedenega stanja kanalizacije. Poleg tega smo izvajali zakoličbe in geodetske izmere izvedenega stanja pri manjših sekundarnih odsekih. Največ pozornosti smo namenili izvedbi geodetske izmere starih odsekov kanalizacije, ki niso v naši evidenci.

Tabela 19: Geodetski načrti izvedenega stanja kanalizacije

OBČINA	OBJEKT
Novo mesto	Qlandia Mačkovec
Novo mesto	Breg
Novo mesto	Rozmanova ul., Glavni trg, Pugljeva ul.
Novo mesto	Šmihel
Straža	Jurka vas
Straža	GC 1. faza SV del - Zalog

Poleg tega smo izvajali zakoličbe in geodetske izmere izvedenega stanja pri manjših sekundarnih odsekih. Največ pozornosti smo namenili izvedbi geodetske izmere starih odsekov kanalizacije, ki niso v naši evidenci.

-VZPOSTAVITEV, VZDRŽEVANJE IN VODENJE KATASTRA GJI V UPRAVLJANJU KOMUNALE NOVO MESTO (obdelava terenskih podatkov, vnos v digitalni kataster na osnovi GIS-a, vzdrževanje baz podatkov in ostalo)

Področje vodovoda

Za vse občine, na območju katerih izvajamo GJS, vodimo in vzdržujemo kataster GJI. Vsebinsko pomeni vodenje in vzdrževanje katastra na področju vodovoda:

- voditi in vzdrževati obstoječe stanje,
- izvajati kontrolo geodetskih načrtov novega stanja zemljišča,

- ažurirati nove odseke – vnos v GIS na osnovi prejetih projektov izvedenih del oz. geodetskih načrtov novega stanja (odgovorno geodetsko ali projektivno podjetje)
- posredovati podatke občini ali drugi instituciji,
- pripraviti in izrisati karte za potrebe občine,
- pripraviti podatke za posredovanje v kataster gospodarske javne infrastrukture, v kolikor le tega vodi občina,
- v skladu z zakonodajnimi roki pošiljati spremembe podatkov na Geodetsko upravo Republike Slovenije za vpis v zbirni kataster gospodarske javne infrastrukture.

Poleg ažurnega vnosa novih podatkov omrežja v GIS je naša ključna naloga, da vedno odpravljamo napake v bazi podatkov, ko ugotovimo, da je posamezni cevovod ali objekt napačno vrisan ali atributno opisan. Odkrivamo precej napak, ki so nastale pri pretvorbi podatkov v digitalno obliko (izvajal zunanji izvajalec DFG Consulting iz Ljubljane) in jih ažurno odpravljamo.

Področje kanalizacije

Za vse občine, na območju katerih izvajamo GJS, vodimo in vzdržujemo kataster GJI. Vsebinsko pomeni vodenje in vzdrževanje katastra na področju kanalizacije:

- voditi in vzdrževati obstoječe stanje,
- izvajati kontrolo geodetskih načrtov novega stanja zemljišča,
- ažurirati nove odseke – vnos v GIS na osnovi prejetih projektov izvedenih del oz. geodetskih načrtov novega stanja (odgovorno geodetsko ali projektivno podjetje),
- posredovati podatke občini ali drugi instituciji,
- pripraviti in izrisati karte za potrebe občine,
- pripraviti podatke za posredovanje v kataster gospodarske javne infrastrukture v kolikor le tega vodi občina,
- v skladu z zakonodajnimi roki pošiljati spremembe podatkov na Geodetsko upravo Republike Slovenije za vpis v zbirni kataster gospodarske javne infrastrukture.

Greznice

V letu 2015 smo vzpostavili kataster objektov, na katerih izvajamo praznjenje pretočnih in nepretočnih greznic ter prevzem blata iz malih komunalnih čistilnih naprav (MKČN). Kataster greznic smo vzpostavili za Mestno občino Novo mesto, ter občini Šmarješke Toplice in Dolenjske Toplice. V letu 2016 smo obstoječemu sistemu praznjenja dodali še občino Straža. V letu 2019 smo nadaljevali z vsemi aktivnostmi na področju greznic ter odpravljali pomanjkljivosti v sistemu.

Področje splošne komunale

Za vse občine, na območju katerih izvajamo GJS, vodimo in vzdržujemo kataster GJI. Vsebinsko pomeni vodenje in vzdrževanje katastra na področju ravnanja z odpadki:

- voditi in vzdrževati obstoječe stanje;
- ažurirati nove ali spremenjene lokacije posod za odpadke ;
- ažurirati nove ali spremenjene lokacije ZRC, vnos v GIS na osnovi prejetih projektov izvedenih del oz. geodetskih načrtov novega stanja (odgovorno geodetsko ali projektivno podjetje);
- posredovati podatke občini ali drugi instituciji, ob soglasju občine;
- pripraviti in izrisati karte za potrebe občine;
- pripraviti podatke za posredovanje v kataster gospodarske javne infrastrukture, v kolikor le tega vodi občina.

Področje odpadkov

V letu 2012 je bil na novo vzpostavljen kataster posod za odpadke. Za potrebe sprotnega vzdrževanja baze podatkov lokacij posod za odpadke je vzpostavljena programska oprema za delo na terenu. Kataster se vzdržuje sproti z vsako spremembo na terenu.

Pokopališka dejavnost

Vzpostavljen je kataster vseh pokopališč.

Utrjene javne površine

V letu 2015 smo začeli vzpostavljati kataster utrjenih javnih površin na področju Mestne občine Novo mesto. Kataster je vzpostavljen na širšem območju mestnega jedra. Razdelan je tako na režim čiščenja, vrsto podlage, čas čiščenja (zaenkrat zimski in letni), kot tudi na tip javne površine in izvajalca čiščenja. V letu 2016 smo na območju naselja Novo mesto zajeli vsa območja, ki so ustrezala začetnim kriterijem in jih razdelili po ustreznih režimih. V letu 2017 smo predstavili različne statistike iz teh podatkov za potrebe Mestne občine Novo mesto in Komunale Novo mesto. V letu 2019 smo nadaljevali z vsemi aktivnostmi na področju utrjenih javnih površin ter odpravljali pomanjkljivosti v sistemu in zajemu podatkov.

Zelene javne površine

V letu 2016 smo začeli vzpostavljati še kataster zelenih javnih površin. Kataster zelenih javnih površin je uporabna evidenca zaradi razpisov, kontrole in vzdrževanja le teh. Grafični prikaz pa bo olajšal tudi različne odločitve v fazi načrtovanja del.

V letu 2017 smo zaključili z vzpostavitvijo katastra zelenih površin, ki je usklajen z Mestno občino Novo mesto. Zajete so vse površine, ki so vzdrževane s strani Mestne občine Novo mesto. V letu 2019 smo nadaljevali z vsemi aktivnostmi na področju zelenih javnih površin ter odpravljali pomanjkljivosti v sistemu in zajemu podatkov.

Nadgradnja vodenja katastra na osnovi GIS-a

Poleg geodetskih storitev in vzdrževanja baze podatkov vodovodnega omrežja izvajamo konkretna dela na področju nadgradnje vodenja katastra. V Komunali Novo mesto nismo zadovoljni samo z osnovnim nivojem katastra, v katerem se vodijo podatki omrežja, ampak nam je pomembno, da se kataster, ki ga vodimo na osnovi GIS-a, aktivno vključuje v vse procese dela. Najbolj ključne so naslednje nadgradnje GIS-a:

- povezava tehničnega in poslovnega informacijskega sistema;
- prostorska evidenca vodovodnih okvar;
- prostorska evidenca izdanih soglasij, projektnih pogojev, mnenj, smernic;
- poročanje na Ministrstvo za okolje in prostor – skladno z Uredbo za občine in upravljavca.

-OSTALE NALOGE

Poleg nalog, ki so neposredno vezane na investicije, so na področju vodenja in vzdrževanja katastra GJI izvajali naslednje naloge:

- izdajanje podatkov obstoječega omrežja zunanjim uporabnikom (občine, projektantska podjetja, ...),
- izdelava analiz in statistik za potrebe tekočih nalog in poročil (občine, MOP, ...),
- nadgradnja GIS programske opreme,
- strokovna pomoč uporabnikom GIS programske opreme,
- priprava grafičnih podlaga oziroma izrisov za potrebe tekočih nalog podjetja,
- ostale naloge na področju GIS-a in geodezije.

9.10. SLUŽBA ZA NABAVO IN AVTOPARK

V okviru službe za nabavo in avtopark je organizirano vodenje nabave za celotno podjetje, vodenje skladišča in vseh ostalih del, povezanih z omenjenima dejavnostima.

Poleg tega služba skrbi za avtopark, ki na ravni podjetja obsega 47 tovornih vozil, 12 osebnih vozil, 7 delovnih vozil, 2 delovna stroja in 6 tovornih prikolic.

Izbira dobaviteljev je pomembna naloga nabavne funkcije, saj je zanesljivost dobavitelja za podjetje pomembna. Dejavnosti v podjetju so zelo različne, zato imamo veliko raznolikost in številčnost dobaviteljev.

9.11. SLUŽBA ZA SOGLASJA IN PRIKLJUČKE

Dela in naloge v okviru javnih pooblastil

Dela in naloge, ki se izvajajo v okviru javnih pooblastil s strani ustanoviteljic podjetja, izhajajo iz zakonskih in podzakonskih aktov. Ključni akti, ki urejajo način izvajanja del v okviru javnih pooblastil, pa so občinski odloki in tehnični pravilniki. Tudi pri izvajanju del po javnih pooblastilih je ključnega pomena dobro sodelovanje med izvajalci gospodarskih javnih služb in občinami kot lastnicami javne infrastrukture z namenom zagotavljanja racionalne in zanesljive oskrbe občanov s storitvami, ki so v naši pristojnosti.

V okviru del po javnih pooblastilih je bilo v letu 2019 obravnavanih 577 zadev, ki so bile zaključene z izdajo odločbe.

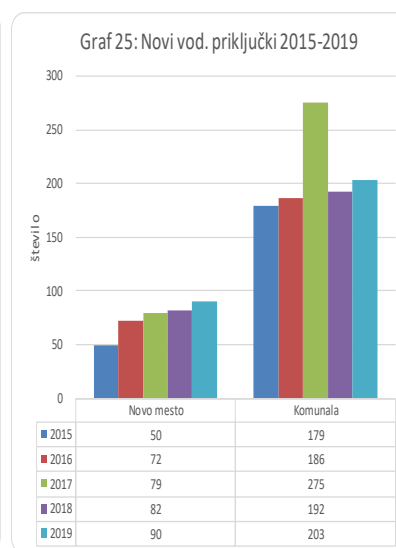
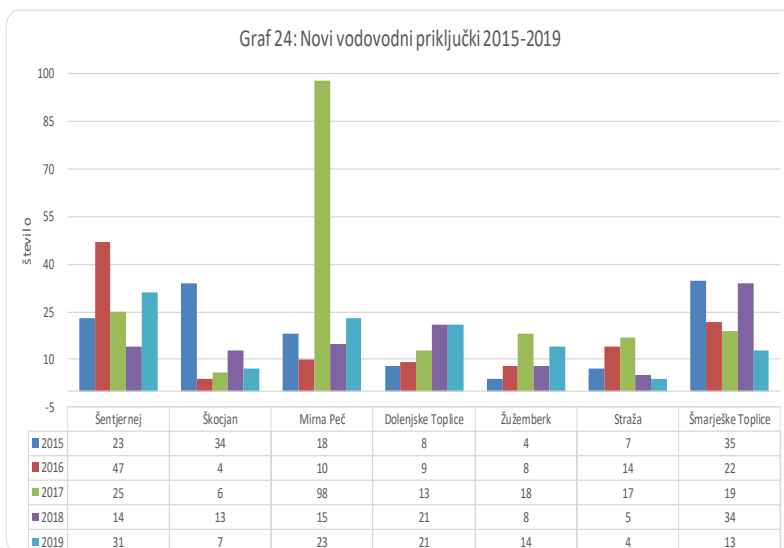
Tabela 20: Obravnavane zadeve v okviru del po javnih pooblastilih

OBČINA	Enostavni objekti	Nezahtevni objekti	Individualni objekti	Poslovno stanovanjski objekti	Prostorski dokumenti	Tehnični pregledi	SKUPAJ
Novo mesto	34	53	108	77	13	1	286
Šentjernej	12	11	31	17			71
Škocjan	9	3	21	9	3		45
Mirna Peč	10	6	17	5	1		39
Dolenjske Toplice	5	4	15	8	2		34
Žužemberk	2	4	16	10	1		33
Straža	10	5	13	15	1	2	46
Šmarješke Toplice	2	4	9	7	1		23
SKUPAJ	84	90	230	148	22	3	577

Priključevanje objektov

VODOVOD

V letu 2019 smo izdelali 203 nove vodovodne priključke. Povečano število novih priključkov v zadnjih dveh letih je v največji meri posledica izgradnje novih vodovodov in priključevanja objektov v okviru »Suhokranjskega vodovoda«. Veliko števil novih priključkov v letu 2017 v občini Mirna Peč se nanaša na prevzem vodovoda v naseljih Dolenji, Srednji in Gorenji Globodol.



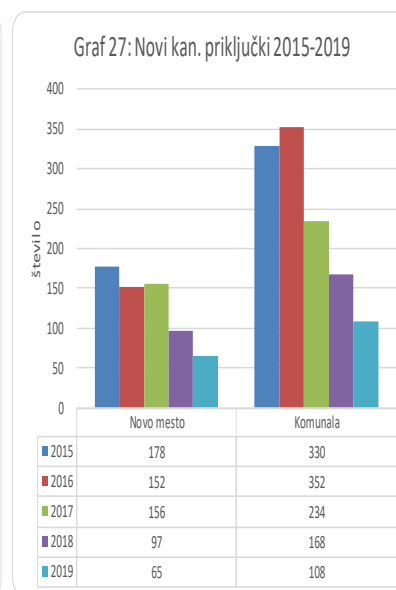
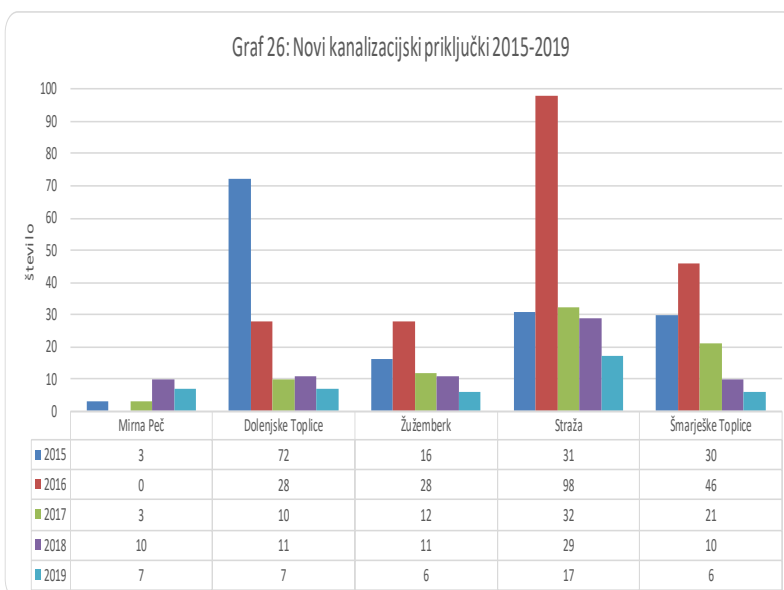
KANALIZACIJA

Na področju kanalizacijskih sistemov v upravljanju Komunale d.o.o. Novo mesto smo tudi v letu 2019 nadaljevali z iskanjem možnosti za priključitev vseh objektov, kjer nastajajo odpadne vode in je po zadnjih tehnoloških in finančno sprejemljivih rešitvah možno odpadne vode odvesti v javno kanalizacijo.

Novo priključevanje se je vršilo predvsem na novih sistemih, kjer se je končala gradnja in je bilo pridobljeno uporabno dovoljenje za obratovanje kanalizacijskega sistema. S pomočjo inšpekcijskih služb smo tudi v letu 2019 priključevali na javno kanalizacijo posamezne objekte, katerih lastniki se niso odzvali zahtevi po priključitvi objektov na javno kanalizacijo v predpisanem zakonskem roku.

Da bi bil odziv glede priključevanja na javno kanalizacijsko omrežje čim večji, smo za prijaznejši pristop do občanov pri izpeljavi obveznosti pred priključitvijo po predhodnem dogovoru s posameznimi občinami nudili možnost ureditve vseh potrebnih dokumentov (prijave, pogodbe) na domu, pri odkazu priključka.

Največje število priključenih objektov je bilo doseženo v novomeški občini, kar je razumljivo glede na njeno velikost in število prebivalcev. Število novih priključkov je odvisno predvsem od novih zaključenih investicij kanalizacijskih sistemov v preteklem letu.



V občini Novo mesto je bilo v letu 2019 skupaj izvedenih 66 kanalizacijskih priključkov. V Šentjoštu so bili priključeni 4 objekti. V Verdunu je bilo priključenih 5 objektov. Nadaljevalo se je priključevanje v Stranski vasi, 5 objektov. V naselju Potov Vrh je bilo priključenih 17 objektov. Preostanek novih priključkov, 34 objektov je vezanih na zaključene novogradnje po sistemu novomeških ulic.

V občini Dolenjske Toplice je bilo skupaj na novo priključenih 7 objektov. Po ulicah Dolenjskih Toplic so bili priključeni 4 objekti. V Selih pri Dolenjskih Toplicah je bil s pomočjo pristojne Inšpekcijske službe priključen še 1 objekt. V naselju Gregorčeve ulice sta bila priključena 2 nova stanovanjska objekta.

V občini Žužemberk je bilo skupaj na novo priključenih 6 objektov. V Dolgi vasi bil na nov sistem priključeni še 3 objekt1. Po žužemberških ulicah je bilo priključenih 2 objekta. V novem stanovanjskem naselju Klek je bile priključen 1 objekt. Priključeni so vsi objekti, ki so imeli možnost priključitve na javni kanalizacijski sistem.

V občini Straža je bilo skupaj na novo priključenih 17 objektov. Redni priklopi so se izvajali v (druga faza) v Jurki vasi, kjer je bilo priključenih 8 objektov, nekaj objektov je bilo priključenih tudi po ulicah Straže. Uspešno se je priključevalo tudi s pomočjo inšpekcijske službe.

V občini Šmarješke Toplice se je nadaljevalo priključevanje objektov v naselju Gorenja vas pri Šmarjeti, posamezni objekti so bili priključeni tudi po ulicah, oz. naseljih občine Šmarješke Toplice. Skupno je bilo na kanalizacijski sistem priključenih 6 objektov.

V občini Mirna Peč je bilo na novo priključenih 6 objektov, v industrijski coni sta bila priključena 2 poslovna objekta, priključene so bile tudi 2 novogradnje, s pomočjo inšpekcijske službe je bil priključen še 1 objekt.


V občini Škocjan ni bilo priključenih objektov na javno kanalizacijsko omrežje.

Javna kanalizacija v občini Šentjernej, ni bila v našem upravljanju.

11. SLUŽBA ZA INFORMATIKO

V letu 2019 smo uspešno nadaljevali s sodobnimi rešitvami in vlaganju znanja na področju informacijske telekomunikacijske tehnologije (ITK). V želji po zagotavljanju višjega nivoja varnosti podatkov in opreme, smo izvedli številne brezplačne pilotske projekte. V projektu prenove telemetrije - SCADA sistema, smo s podjetjem Petrol začeli s postavitvijo strežniškega okolja in oddaljenih varnih povezav (SSL VPN, IP sec...).

Prvi pilotski projekt je bil postavev pametne termo kamere na zbirno reciklažnem centru ZRC. S podjetjem Konica Minolta in Mobotix smo povezali termo kamero in kamero z širokokotnim objektivom, s strežniki, kjer smo lahko sočasno opazovali živo sliko in temperaturo objektov v ZRC. V primeru dviga temperature preko željenih mej, se proži alarm in se lahko prepreči samovžig, še predno bi prišlo do izbruha požara.



Alarm se lahko poveže na klicni center (gasilci, varnostne službe...)

Skozi celotno leto 2019 smo izvajali študije po nadgradnji varnih oddaljenih dostopov v naše omrežje. Izvedli smo dva brezplačna pilotska projekta in sicer dvonivojsko avtentikacija (2fa), s katero uporabnik vedno dokaže svojo identiteto in pristnost s potrditvijo ali vpisom kode na mobilni napravi. Zavedamo se, da uporabniško ime in geslo preprosto nista več dovolj za varno delo iz oddaljene lokacije.

Sočasno je potekal tudi pilotski projekt SIEM. Glede na porast količine podatkov v podjetju, smo bili prisiljeni začeti razmišljati, kako bomo upravljali z vsemi zabeleženimi podatki v sistemu. Imamo zelo kompleksni ERP sistem 3tav, celovit GIS sistem PROTOK, dokumentni sistem EBA, SCADA sisteme Telem, Petrol, Božidar Ropret s.p., lastne APN dostope, preko 100 VPN dostopov, požarne pregrade v visoki razpoložljivosti, FIREEYE strojno rešitev za zaznavo spletnih napadov. S pilotskim projektom SIEM smo začeli združevati podatke v podatkovna skladišča.

Z optimizacijo tiskanja smo v letu 2019 uspeli znižati stroške tiskanja za preko 40 %.

Nadaljevali smo z aktivnosti na dokumentnem sistemu EBA. Nadaljevali smo z izdelavo programske rešitve za kanalizacijske priključke, speljali info@komunala-nm.si elektronsko pošto direktno v sistem prejete pošte v EBA in izvedli posodobitev EBE na novo spletno verzijo.

12. ORGANIZACIJA DELA IN TRAJNOSTNI RAZVOJ

9.12. ZAPOSLENI

Število zaposlenih v podjetju na dan 31.12.2019 : **150** delavcev.

Povprečna starost zaposlenih v podjetju: **46 let**.

Odstotek zaposlenih žensk v podjetju: **17 %**.

Odstotek zaposlenih z najmanj visoko strokovno izobrazbo: **19 %**.

Pregled števila zaposlenih po posameznih organizacijskih enotah prikazuje spodnja preglednica.

Tabela 21: Pregled števila zaposlenih po posameznih organizacijskih enotah

ENOTA	31.12. 2018	PLAN 2019	31.12. 2019
SEKTOR VODOOSKRBA	34	34	33
SEKTOR KANALIZACIJA IN ČN	30	31	30
SEKTOR SPLOŠNA KOMUNALA	48	50	49
SEKTOR TEHNIČNE PODPORE	17	17	18
SEKTOR EKONOMIKA	10	10	10
Vodstvo, kadrovsko-pravno področje, sistem kakovosti, informatika	10	10	10
SKUPAJ	149	152	150

Od aprila 2017 v podjetju velja akt o notranji organizaciji in sistemizaciji delovnih mest, poimenovan Pravilnik o notranji organizaciji in sistemizaciji delovnih mest v javnem podjetju Komunala Novo mesto d.o.o. S tem pravilnikom se je na novo določila notranja organizacija dela in sistemizacija delovnih mest v podjetju, potrebnih za izvajanje gospodarske javne službe na področju komunalnih dejavnosti, v skladu z namenom ustanovitve podjetja.

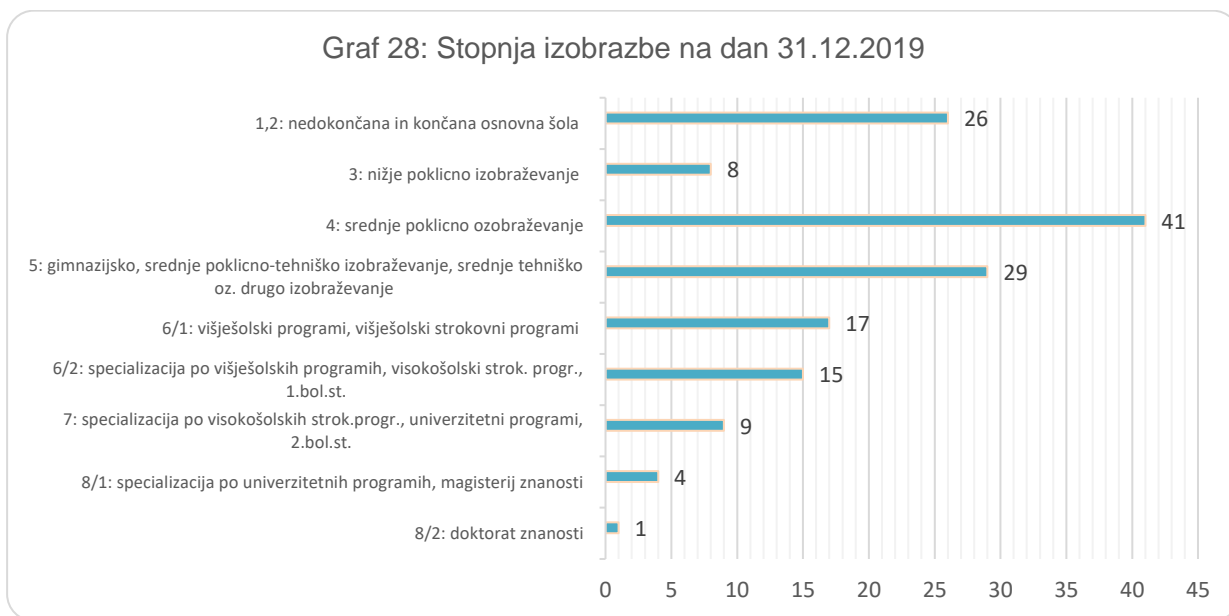
S pravilnikom se ureja:

- dejavnost in notranja organizacija, s katero so določena delovna področja, naloge, pooblastila in odgovornosti,
- sistemizacija delovnih mest, s katero so določena delovna mesta po notranjih organizacijskih enotah, opisi nalog na posameznih delovnih mestih, pogoji za zasedbo delovnih mest,
- plače,
- delovna mesta in naloge, ki jih po predpisih ne smejo opravljati ženske in mladina ter delovna mesta oziroma naloge, ki jih opravljajo invalidi,
- ter druge pravice in obveznosti delavcev.

Pravilnik je sprejel poslovodni organ podjetja, potem ko je predhodno pridobil mnenje vseh treh sindikatov pri delodajalcu (SKVNS, Sindikat Komunale Novo mesto, d.o.o., Sindikat delavcev Komunale Novo mesto – Solidarnost, Sindikat KNSS – Neodvisnost Komunala Novo mesto).

V obdobju po sklenitvi Kolektivne pogodbe Komunale Novo mesto d.o.o. je bilo naknadno sklenjenih še pet aneksov, s katerimi se je dogovoril dodatek za stalno prisotnost, uskladile so se najnižje osnovne plače po tarifnih razredih, spremenile so se višine najnižjih osnovnih plač in izhodiščnih plač po tarifnih in plačilnih razredih, na novo pa se je določil tudi način ocenjevanja delovne uspešnosti.

Iz spodnjega grafa je razvidna stopnja izobrazbe zaposlenih delavcev.



Izobraževanje

Izobraževanje zaposlenih je nepogrešljiv sestavni del razvoja našega podjetja. Znanje zaposlenih, pridobljeno z rednimi oblikami izobraževanja, ne pokriva vseh potreb podjetja, zato je bila zaposlenim tudi v preteklem letu omogočena udeležba na seminarjih, posvetih, tečajih in sejnih, saj lahko na ta način napredujejo na strokovnem področju in si pridobijo dodatna znanja.

Svoje izobraževalne potrebe zaposleni v podjetju uresničujejo glede na tekočo problematiko, zahteve uporabnikov naših storitev, zakonske potrebe, individualne potrebe, zahteve lastnikov ipd. V podjetju spodbujamo tiste kompetence, ki se za posamezno delovno mesto zahtevajo. Zaposleni pa lahko kadarkoli tudi sami sporočijo svoje želje po izobraževanju, ki jih nadrejeni upoštevajo, če so skladne s potrebami in cilji podjetja.

Podjetje je skladno s potrebami omogočilo dijakom in študentom opravljanje praktičnega usposabljanja z delom oz. praktičnega izobraževanja.

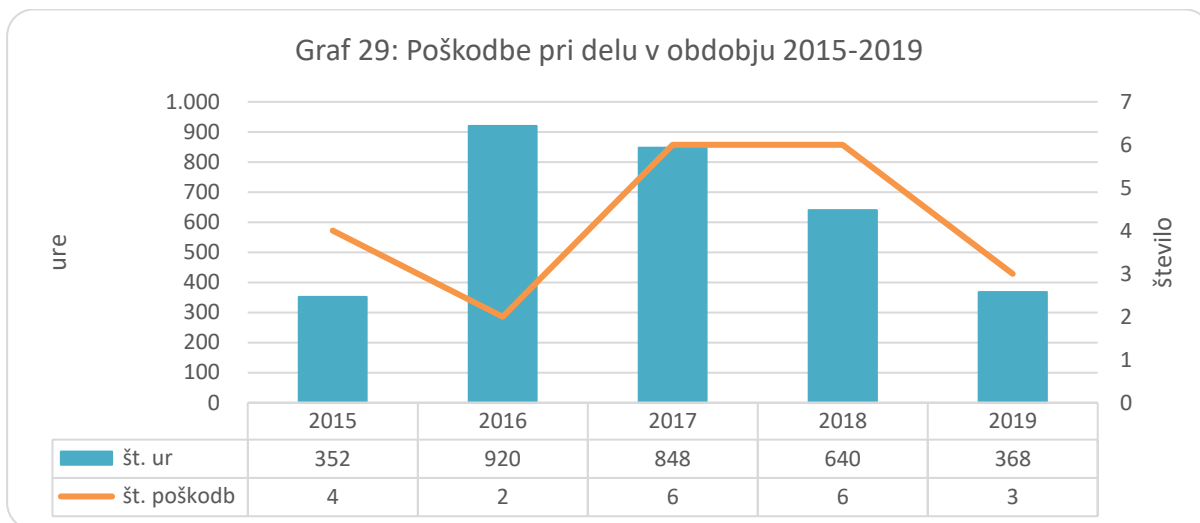
Letni razgovori

V letu 2017 smo začeli v podjetju z izvajanjem letnih razgovorov. Med pomembnejše naloge vsakega podjetja sodi tudi pridobivanje, razvijanje, vzdrževanje in predvsem ohranjanje kadrov z visoko stopnjo motiviranosti, ki bi bili pripravljeni prispevati k čim boljšemu poslovanju podjetja. Letni razgovor s sodelavcem je ključni element spremljanja dela in kariere zaposlenih, ki zagotavljajo razvoj kadrov in njihovo uspešnost. Je oblika načrtnega dela vodij s sodelavci, usmerjenega v njihovo strokovno usposobljenost, razvojni potencial in delovno uspešnost.

Z uvedbo letnih razgovorov je vzpostavljeno redno spremljanje zadovoljstva zaposlenih, spremljanje uresničevanja in neuresničevanja ciljev ter sistematično načrtovanje razvoja zaposlenih v najširšem smislu.

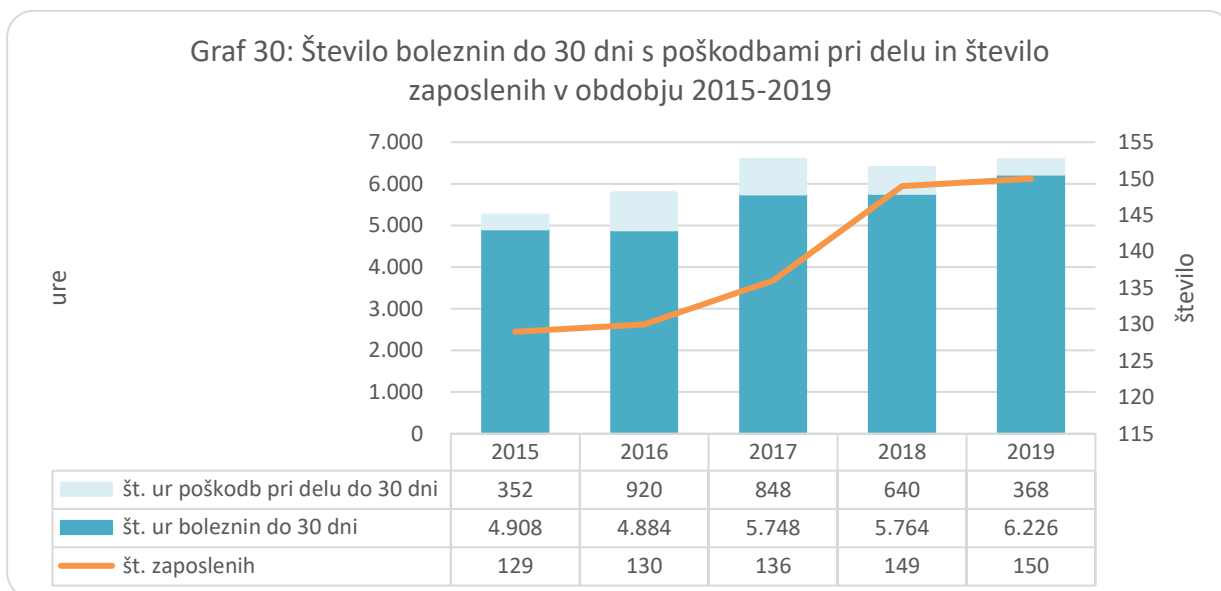
Poškodbe pri delu

V letu 2019 so se na delu poškodovali trije delavci, in sicer eden v sektorju vodooskrba in dva v sektorju splošna komunala. Neopravljenih ur iz tega naslova je bilo 352.



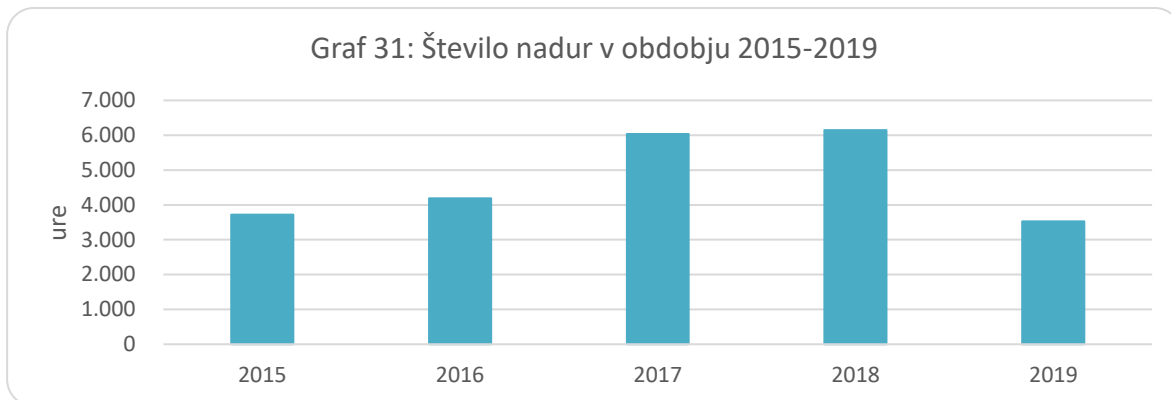
Bolezni do 30 dni

Iz spodnjega grafa je razvidno, da se je število odsotnosti z dela do 30 dni zaradi bolezni in poškodb v zadnjih letih povečala, vendar se je povečalo tudi število zaposlenih. Zmanjšuje pa se število ur odsotnosti zaradi poškodb pri delu.



Nadure

Število nadur je bilo izrazito v povečano v letih 2017 in 2018, in sicer zaradi glavnine izvajanja projektov Hidravlične izboljšave in Suhokranjski vodovod.



Varstvo in zdravje pri delu

V letu 2019 je usposabljanje za varno opravljanje dela opravilo 33 zaposlenih (od tega 8 na novo zaposlenih in 25 zaposlenih, ki so morali opraviti obnovitveno usposabljanje). Novo zaposleni delavci so opravili usposabljanje za varno opravljanje dela in varstvo pred požarom preden so nastopili delo v podjetju.

Delavcem, ki so pri opravljanju svojega dela izpostavljeni možnosti okužb (pri čiščenju kanalizacije, praznjenju greznic, odvozu odpadkov in nekaterih vrstah del na vodooskrbi), podjetje omogoča cepljenje proti hepatitisu A in B, tifusu in klopnemu meningitisu.

Zdravstveno varstvo

V preteklem letu je 7 zaposlenih opravilo predhodni in 46 zaposlenih obdobjni preventivni zdravstveni pregled.

9.13. INFORMIRANJE, STIKI Z JAVNOSTJO IN DRUŽBENA ODGOVORNOST

Naš temeljni cilj okoljskega ozaveščanja je spodbuditi zavedanje, da je vsak posameznik dolžan varovati okolje. Na ta način želimo doseči, da se vsak posameznik prepozna v vlogi odgovornega in prispeva k zmanjšanju vplivov na okolje. V Komunali redno komuniciramo s partnerji, zaposlenimi, lokalnimi skupnostmi in strankami. Z aktivnostmi komuniciranja želimo ustvariti pozitivno podobo pri uporabnikih naših storitev.

Z izobraževalnimi programi smo že več kot deset let zapored prisotni v vseh šolah in vrtcih. Z redno prisotnostjo v predšolskih in šolskih ustanovah želimo prispevati k izgradnji temeljev družbene okoljske kulture in zavesti. Naši okoljski programi so zastavljeni zelo široko. Poleg principov pravilnega ločevanja in odlaganja odpadkov otrokom skozi zabaven in interaktiven program skupaj z učitelji podamo širši vpogled v pojme trajnostnega razvoja, zmanjšanja potrošnje in pametne uporabe izdelkov, ohranjanja naravnih virov ter ponovne uporabe. Seveda ima vpliv na izboljšanje stanja tudi medgeneracijski prenos znanja. Želimo si, da nam kmalu uspe ustvariti zavest, da so vprašanja varovanja okolja naša skupna naloga k izboljšanju odnosa do narave.

Komunala Novo mesto se kot izvajalec najpomembnejših dejavnosti s področja varstva okolja v lokalni skupnosti zaveda odgovornosti pri zagotavljanju kakovostnih storitev in primerne infrastrukture za ravnanje z odpadki. Dnevno se trudimo povečati odstotek ločeno zbranih odpadkov, zmanjšati količine nastalih odpadkov (predvsem odstotek mešanih odpadkov), zvišati kakovost zbranih odpadkov, ki so primerni za recikliranje ter izboljšati ponujene storitve.

Vendar same storitve po sebi ne zagotavljajo ustreznega ravnanja z odpadki v celotni verigi, ki se začne v vsakem gospodinjstvu. Tudi zato Komunala Novo mesto svoje dejavnosti dopolnjuje z izobraževalnimi in ozaveščevalnimi programi, ki so namenjeni vsem starostnim skupinam in generacijam. Ravnanje z odpadki je zelo široko področje, ki je v sodobni družbi tesno povezano s koncepti varovanja okolja, trajnostne rabe virov in krožnega gospodarstva. Informacije o ločenem zbiranju odpadkov sporočamo tudi preko radia, po pošti skupaj s položnicami za komunalne storitve, na spletni strani, na socialnem omrežju, objavljamo jih v lokalnih časopisih in lokalni televiziji.

Informiranje lokalnih skupnosti, gospodinjstev in ostalih

Internetna stran družbe je bila sprotno ažurirana, in sicer smo v letu 2019 objavili 147 novic. Objavljeni so bili tudi anketni vprašalniki o zadovoljstvu v zvezi z izvajanjem naših storitev. Anketni vprašalniki so bili posredovani tudi vsem osmim občinam.

S tekočimi dogodki smo javnost obveščali preko TV oddaj na Vašem kanalu in lokalnih radijskih postaj:

- ✚ ob prireditvi Dan Zemlje,
- ✚ o terminih odvoza nevarnih odpadkov,
- ✚ informiranje občanov glede Hidravličnih izboljšav vodovodnega sistema na območju osrednje Dolenjske in sušilnice blata v okviru CČN Novo mesto,
- ✚ pozivali k pravilnemu ločevanju odpadkov,
- ✚ pozivali k prijavi na elektronsko prejemanje računa
- ✚ predstavitev družbe v oddaji Komunala Novo mesto – smo dobri gospodarji
- ✚ v mesecu aprilu smo organizirali TV oddajo na lokalni televiziji »Človek ali narava. Kdo ima bolj prav?«

Informiranje na področju oskrbe s pitno vodo:

- ✚ Aktivnosti učinkovitega obveščanja uporabnikov o kakovosti pitne vode na spletni strani družbe in v lokalnih medijih ter vseh gospodinjstev skupaj z računi. Vsak uporabnik oziroma gospodinjstvo je v mesecu marcu prejel »Poročilo o kvaliteti pitne vode 2018«. Občane smo informirali preko spletne strani družbe, socialnega FB omrežja ter lokalnih medijev. Kot imetniki certifikata Pijmo vodo iz pipe, smo občane informirali o pomenu pitja vode iz pipe.

Informiranje na področju odvajanja in čiščenja odpadnih voda:

- ✚ Aktivnosti učinkovitega obveščanja uporabnikov o odpadni vodi smo izvajali na spletni strani družbe, na dnevu odprtih vrat v mesecu aprilu in v lokalnih tiskanih medijih.

Informiranje na področju ravnanja z odpadki:

- ✚ V mesecu marcu je bil na spletni strani objavljen urnik odvoza odpadkov za leto 2019.
- ✚ V lokalnih medijih smo objavili prispevke, in sicer v Dolenjskem Listu, Novem mediju ter občinskih glasilih - glasilu Novega mesta, glasilu občine Škocjan - Naši Koraki, glasilu občine Mirna Peč, glasilu občine Dolenjske Toplice – Vrelec, glasilu občine Šentjernej – Šentjernejsko glasilo, glasilu občine Straže – Stražan ter glasilu občine Šmarješke Toplice – Razgledi, na radiu Krka, radio Aktual, Radiu 1, Sraki. Prispevki so bili objavljeni tudi na spletni strani Moja Občina.si, in sicer za občino Žužemberk. Prispevki so se glasili na temo ravnanja z odpadki, pijmo vodo iz pipe, ravnanja z odpadno vodo ter poslovanja Komunale Novo mesto d.o.o.
- ✚ V času od 16. do 21. marca je potekala **humanitarna akcija zbiranja odpadnih surovin**, ki jo je organiziralo podjetje Gorenje Surovina. V akciji je poleg ostalih njihovih partnerjev sodelovalo tudi naše podjetje in s skupnimi močmi se je zbralo 527 ton odpadnih surovin. Sredstva so se zbrala v poseben sklad za stroške prostočasnih dejavnosti za otroke s čustvenimi in vedenjskimi motnjami.
- ✚ V mesecu marcu smo sodelovali v projektu **»Jaz, ti, mi za Slovenijo«**, stara platenka za novo življenje. S projektom smo spodbujali mlade k dobroti in jih hkrati ozaveščali o možnosti recikliranja odpadnih plastenk. Vseslovenski ozaveščevalno-humanitarni projekt. Zbiranje je potekalo do 22. 4. 2019. Zbrana sredstva so bila namenjena Ginekološko-porodniškemu oddelku splošne bolnišnice Novo mesto za nakup monitorja za nadziranje vitalnih funkcij novorojenčka.
- ✚ V letu 2019 smo skupaj s podjetjem ZEOS d.o.o. sodelovali v akciji **mobilnega zbiranja odpadne električne in elektronske opreme in baterij**, ki je potekala v sklopu ozaveščevalnega projekta na področju pravilnega ravnanja z e-odpadki in odpadnimi baterijami z naslovom Life Gospodarjenje z e-odpadki in s sloganom **E-cikliraj**. Projekt je sofinanciran s strani Evropske komisije in Ministrstva za okolje in prostor RS.
- ✚ Organizirali smo prireditev **»Dan Zemlje – zelena zabava«**, ki je potekala v sklopu EKO tedna, katerega smo organizirali že tretje leto. EKO teden smo prvič organizirali aprila 2016. Naše prvo skupno praznovanje pa je bilo že leta 2006, ko smo se zbrali na Novem trgu v Novem mestu.
- ✚ Sodelovali in aktivno smo se vključevali v projekt **EKO ŠOLA**. V projekt se vsako leto vključuje več otrok, ki skozi celo leto sodelujejo v različnih tematskih sklopih, aktivnosti pa sklenemo z izdajo posebnega skupnega glasila EKOŠOLARČEK osnovnošolcev in Komunale Novo mesto d. o. o.. Glasilo je objavljeno na spletni strani našega podjetja.
- ✚ V mesecu maju smo organizirali **mobilno zbiranje nevarnih odpadkov** v vseh osmih občinah.
- ✚ V mesecu septembru smo izvedli dve pogovorni radijski oddaji na temo nevarnih odpadkov, v mesecu oktobru pa na temo odpadnih sveč.
- ✚ Vsako leto sodelujemo v akciji **»Prižgimo svečko manj«** v tiskanih in elektronskih medijih. V mesecu oktobru smo izvajali poostren nadzor na ločenim zbiranjem odpadnih surovin in odpadkov na ekoloških otokih.

Vseh objav v medijih je bilo 66, na socialnem FB omrežju pa več kot 365.

Družbena in okoljska odgovornost

- ✚ V januarju smo sodelovali v dobrodelni akciji »**Zbirajmo zamaške za Nežo**«
- ✚ V okviru čistilne akcije »**Očistimo Cikavo**« smo zaposleni in okoliški domačini čistili okolico področje Cikave, del zaposlenih pa okolico upravne stavbe, delavnice, skladišča na Podbevškovi ter uredili zelenice in parkirne prostore. Hkrati je bila vsa pozornost usmerjena v to, da s skupnimi močmi v nadaljevanju poskrbimo, da narava ostane čista za vedno preko spodbujanja preprečevanja nastajanja odpadkov in boljšega ravnanja z njimi.
- ✚ V aprilu smo podpisali zavezo **certifikata Voda iz pipe**. S tem podpisom se v podjetju zavezujemo, da bomo v svojih prostorih in na dogodkih, ki jih organiziramo, ponujali pitno vodo iz pipe in k njenemu pitju spodbujali tudi zaposlene, partnerje in ostale deležnike. Obenem želimo širiti zavedanje, da je pitje pitne vode iz pipe bolj zdravo in okolju prijaznejše kot poseganje po predpakirani vodi.
- ✚ Aprila smo na lokaciji Komunale Novo mesto obeležili tri leta delovanja prvega slovenskega **projekta krožnega gospodarstva** v lokalni skupnosti: zapiranje komunalnega snovnega kroga kartonske embalaže za mleko in sokove. Udeležence smo pozdravili partnerji projekta: direktor Komunale Novo mesto Gregor Klemenčič, župan MO Novo mesto Gregor Macedoni, Tommaso de Luca iz podjetja Lucart in Niko Kumar iz podjetja Valtex. Na slovesnosti so se nam pridružili italijanski veleposlanik v Sloveniji Paolo Trichilo, vodja ICE na Veleposlaništvu Republike Italije za gospodarsko promocijo Serena Marzoli in Nives Nared z Ministrstva za okolje in prostor ter župani in predstavniki sodelujočih občin. Dogodek so popestrili mladi ambasadorji okolja iz osnovnih šol.
- ✚ V mesecu marcu smo se z našo idejo o vzpostavitvi sistema zbiranja odpadnega jedilnega olja iz gospodinjestev in iskanja načinov njegove ponovne uporabe prijavili na 3. javni poziv EKSRP LAS Dolenjska in Bela krajina. Za projekt »**Zbirajmo odpadno jedilno olje – na bolje**« smo skupaj s partnerji (MO Novo mesto, Društvo za razvijanje prostovoljnega dela Novo mesto in OŠ Center) v mesecu decembru prejeli odločbo o pravici do sredstev. Akcijo bomo izvajali v letih 2020, 2021.

Odgovornost do zaposlenih

- ✚ S prejemom certifikata »**družini prijazno podjetje**« smo sprejeli določene ukrepe za lažje usklajevanje poklicnega in družinskega življenja zaposlenih, ki smo jih skladno z akcijskim planom implementacije ukrepov tudi realizirali. Namen projekta Družini prijazno podjetje je prispevati k dolgoročnemu procesu spreminjanja kulture v podjetjih in v širši javnosti nasploh, prav tako pa ozavestiti posameznike in delodajalce, da uspešna kariera in družina nista nezdržljivi.
- ✚ V mesecu februarju smo organizirali letno srečanje za upokoјence Komunale Novo mesto.
- ✚ Udeležili smo se srečanja delavcev komunalnega gospodarstva Slovenije v Trebnjem.
- ✚ Izvedli smo letno srečanje vseh zaposlenih na dnevu kolektiva v mesecu septembru.
- ✚ Za svoje zaposlene izvajamo promocijo zdravja na delovnem mestu. To so sistematične ciljne aktivnosti in ukrepi, ki se izvajajo z namenom ohranjanja in krepitve telesnega in duševnega zdravja vseh delavcev. Ukrepe izvajamo le na način ozaveščanja sodelavcev preko interne oglasne deske in elektronskih sporočil. To prinaša koristi zaposlenim, delodajalcu in celotni družbi. Za produktivnost so ključnega pomena motivirani, dobro usposobljeni, predvsem pa zdravi delavci.
- ✚ Bili smo tudi inovativni, saj je bilo v letu 2019 prijavljenih skupaj 14 inovacij.
- ✚ V mesecu oktobru smo izvedli požarno vajo za zaposlene.
- ✚ V mesecu decembru smo organizirali obdarovanje otrok naših zaposlenih.

9.14. KAKOVOST IN ODNOS DO OKOLJA

Zahteve okoljske zakonodaje izpolnjujemo in vzdržujemo po zahtevah standarda ISO 9001 ter sistema varovanja okolja po zahtevah standarda ISO 14001.

Z letnim planom smo si postavili merljive letne cilje kakovosti poslovanja in varovanja okolja ter jih mesečno spremljali in poročali. Ocena doseganja ciljev v primerjavi s planom je podana v tabeli v letnem poročilu.

Ustreznost vodenja sistema kakovosti presojajo certifikacijske organizacije in ustrezno usposobljeni notranji presojevalci. Tako smo v preteklem letu izvedli notranjo presojo delovanja v skladu s standardi in v mesecu novembru certifikacijsko zunanjo presojo. Vse ugotovitve so bile ustrezno evidentirane, skladno z opredeljenimi postopki.

V mesecu novembru je potekala prehodna presoja sistema vodenja kakovosti ter prehodna presoja sistema ravnanja z okoljem. Zaključek zunanje presoje je: Organizacija Komunala Novo mesto d.o.o. izvaja, vzdržuje in razvija sistem vodenja kakovosti ustrezno zahtevam standardov ISO 9001:2008 in ISO 9001:2015 in sistem ravnanja z okoljem ustrezno zahtevam standardom ISO 14001:2004 in ISO 14001:2015. Na zunanji certifikacijski presoji zunanji presojevalci niso ugotovili neskladnosti pri delovanju sistema, podana so bila le priporočila, ki za družbo predstavljajo priložnost za izboljšanje učinkovitosti sistema vodenja.

9.15. JAVNA NAROČILA

Družba Komunala Novo mesto d.o.o. je v preteklem letu vodila postopke javnega naročanja v skladu z Zakonom o javnem naročanju (ZJN-3), Zakonom o pravnem varstvu v postopkih javnega naročanja (ZPVPJN), Uredbo o zelenem javnem naročanju in internim Navodilom o postopkih oddaje evidenčnih naročil.

V letu 2019 je bilo v skladu z Zakonom o javnem naročanju (ZJN-3) izvedenih 12 javnih naročil; 8 je bilo izpeljanih po postopku naročila male vrednosti, 1 po postopku s pogajanjem brez predhodne objave, 2 po odprtem postopku in 1 po omejenem postopku. Vrednost podpisanih pogodb je znašala 2.363.199 EUR brez DDV. Vsa javna naročila je družba izvajala transparentno in v okviru zakonskih predpisov ter s postopkom pogajanj, kjer so bila le ta predvidena.

V letu 2019 smo v okviru ZJN-3 in Navodila o postopkih oddaje evidenčnih naročil oddali 289 evidenčnih naročil, od tega 125 naročil storitev, blaga in gradenj na splošnem področju, ter 164 naročil storitev, blaga in gradenj na infrastrukturnem področju. Skupna vrednost oddanih evidenčnih naročil je v letu 2019 znašala 671.411 EUR brez DDV.

13. UPRAVLJANJE S TVEGANJI

Komunala Novo mesto ima vzpostavljen sistem obvladovanja tveganj. Obvladovanje tveganj je strukturiran in neprekinjen proces, katerega namen je prepoznati tveganja, oceniti verjetnost nastanka in posledice uresničitve ter seveda postaviti ukrepe za obvladovanje ter skrbeti za njihovo izvedbo. Z obvladovanjem tveganj zagotavljamo integriteto in trajnost našega delovanja.

Tveganja sistematično vodimo v registru tveganj po posameznih dejavnostih in za podjetje kot celoto.

Poslovna tveganja in tveganja delovanja

✚ Tveganje zagotavljanja kakovosti storitev

Pri zagotavljanju kakovosti storitev tveganje predstavlja prekinjena dobava pitne vode ali nekakovostno opravljanje storitev zaradi okvar na omrežju. Z izgradnjo vodarn, ki s sistemom čiščenja vode po postopku aktivnega oglja in ultrafiltracije trajno odpravljata problematiko motnosti, so se končali ukrepi prekuhavanja vode. Občasno se motnost lahko pojavlja samo še na vodnih virih Brusnice, Devetak (Straža rezerva) in Globočec (Žužemberk).

Aktivnosti za zmanjševanje tveganja: Proces obvladujemo s sistematičnim pregledovanjem sistemov oskrbe, pravočasnim odkrivanjem in odpravo okvar in izvajanjem predpisanih postopkov kontrole, notranjim in zunanjim nadzorom kakovosti, v tehničnem pravilniku imamo natančno definiran material, ki se lahko vgrajuje. Za zagotavljanje nemotene dobave vode se tveganja obvladujejo s prevozi vode.

✚ Varnost in zdravje pri delu in varovanje okolja

Tveganje predstavlja nevarnost poškodb, nastanek okolju škodljivih dogodkov ter neustrezno ravnanje z nevarnimi snovmi.

Aktivnosti za zmanjševanje tveganja: Tveganje obvladujemo s stalnim usposabljanjem zaposlenih, stalnim nadzorom in tekočim preverjanjem ocene tveganj delovnih mest. Tveganja varovanja okolja obvladujemo v skladu z ISO standardi.

✚ Tveganja informacijske tehnologije in informacijskih virov

Tveganja predstavlja nedelovanje informacijske tehnologije, motnje v poslovnem procesu in izguba podatkov. Nevarnost predstavljajo različni napadi in zlorabe na internetu.

Aktivnosti za zmanjševanje tveganja: S pomočjo zunanjih izvajalcev obvladujemo tveganje z nadzorom, zaščito, posodabljanjem informacijskega sistema in načrtom varovanja podatkov na ločenih lokacijah. Na ključnih mestih uporabljamo napajalnike za neprekinjeno delovanje opreme in zamenjavo stare opreme z novo. Vzpostavljene imamo strežnike za varno kopiranje in arhiviranje podatkov. Izvajamo redna izobraževanja in osveščanja zaposlenih na temo varne uporabe računalnika in drugih naprav.

✚ Varovanje premoženja

Tveganje predstavlja nevarnost večjih strojelomov, požara in drugih nepredvidenih škodnih dogodkov.

Aktivnosti za zmanjševanje tveganja: Kot upravljalec komunalne infrastrukture tveganje obvladujemo z izvajanjem fizičnih in tehničnih ukrepov (protivlomni varnostno nadzorni sistem) in postopkov s področja varovanja in zmanjšujemo s sklenjenim zavarovanjem z zavarovalnicami, ki smo ga že v letu 2018 razširili in dopolnili.

Finančna tveganja

- ✚ *Tveganja se nanašajo na zagotavljanje plačilne sposobnosti in tveganja pri finančnem poslovanju.* V letu 2019 je bilo podjetje finančno stabilno in je vse svoje obveznosti do občin, države, dobaviteljev in zaposlenih poravnalo v dogovorjenih rokih. Podjetje je bilo v letu izpostavljeno obrestnemu tveganju pri naložbenju kratkoročnih likvidnostnih presežkov, pri katerih so bili zaradi nizkih obrestnih mer realizirani nižji prihodki iz financiranja. Na strani odhodkov podjetje ni bilo izpostavljeno obrestnemu tveganju, saj ni imelo finančnega dolga.

Aktivnosti za zmanjševanje tveganja: Zamudam plačil opravljenih storitev zaradi slabega finančnega stanja naših strank posvečamo vedno več pozornosti in vse več je sodnih izvršb naših terjatev. Tveganja obvladujemo z aktivnim pristopom upravljanja s terjatvami (preverjanje bonitete, zavarovanja plačil, redno spremljanje plačil kupcev, aktivna izterjava). Učinki izterjave so se izboljšali.

- ✚ *Cenovno tveganje*

Cene obveznih komunalnih storitev potrjujejo občinski sveti občin lastnic, zato obstaja tveganje, da zaradi načina sprejemanja cen prihaja do zamika pri usklajevanju zaračunanih cen z lastno ceno, predvsem cene omrežnine, ki se povečuje s prevzemanjem nove komunalne infrastrukture v poslovni najem.

Aktivnosti za zmanjševanje tveganja: V letu 2019 so vse občine sprejele korekcijo cen komunalnih storitev, predvsem za dejavnost oskrbe s pitno vodo ter zbiranje in odvoz odpadkov, medtem ko cene odvajanja in čiščenja odpadnih voda še vedno zaostajajo za lastnimi cenami. Ob predaji komunalne infrastrukture iz naslova projektov Hidravlične izboljšave in Suhokranjski vodovod v poslovni najem bo potrebno uskladiti tudi cene omrežnin na oskrbi s pitno vodo.

- ✚ *Likvidnostno tveganje*

Predstavlja možnost, da družba naleti na težave pri poravnavi svojih obveznosti ob zapadlosti zaradi neusklajenosti med dospelimi sredstvi in obveznostmi. Kljub neplačilom mora podjetje svojo obveznost poravnati v celoti. Na OGJS obstaja tveganje, da družba ne bo zmožna plačevati najemnine občinam, ker se le-ta ustvarja skozi cene za storitve OGJS.

Aktivnosti za zmanjševanje tveganja: Družba aktivno upravlja s tveganjem likvidnosti in zagotavlja, da je v vsakem trenutku dovolj denarnih sredstev za sprotno poravnavanje obveznosti in za zagotavljanje normalnega obsega poslovanja. Politika upravljanje z likvidnostjo v družbi obsega tekoče spremljanje likvidnosti družbe ter načrtovanje prihodnjih denarnih obveznosti in denarnih pritokov za njihovo pokrivanje.

14. URESNIČEVANJE CILJEV PODJETJA IN VAROVANJA OKOLJA

Tabela 22: Realizacija ciljev 2019

CILJI V LETU 2019	AKTIVNOSTI ZA DOSEGANJE CILJEV 2019	REALIZACIJA CILJEV 2019
<p>1. Doseči čiste prihodke iz prodaje v višini 15,2 milijona EUR.</p> <p>kazalniki: 1.1., 2.1.-2.3., 3.1.-3.3., 4.1.-4.4., 5.1.3.-5.1.5., 5.2.5.-5.2.7., 5.3.3.-5.3.5.</p>	<ul style="list-style-type: none"> - ohranjanje obsega storitev gospodarskih javnih služb - pridobivanje novih uporabnikov storitev odvajanja OV - priključevanja na vodovodno in kanalizacijsko omrežje - sprejem elaboratov o oblikovanju cen storitev praznjenja greznic še v ostalih občinah - aktivno pridobivanje del na področju tržnih dejavnosti 	<p>V letu 2019 smo dosegli čiste prihodke iz prodaje v višini 15,9 milijona EUR, kar je posledica večje fizične realizacije obveznih gospodarskih javnih služb in korekcije cen komunalnih storitev v vseh občinah v drugi polovici leta.</p>
<p>2. Izdelati 295 novih vodovodnih priključkov.</p> <p>kazalnik: 1.2.</p>	<p>Dosledno priključevanje porabnikov na nove vodovodne sisteme; večina novih vodovodnih priključkov je vezana na projekt Suhokranjski vodovod.</p>	<p>Izdelali smo 203 nove vodovodne priključke. Zaradi zamika izvajanja projekta Suhokranjski vodovod v leto 2020 cilja nismo dosegli.</p>
<p>3. Obnoviti 225 vodovodnih priključkov.</p> <p>kazalnik: 1.3.</p>	<p>Zaradi načina izvedbe in obveznih zemeljski del po urejenih površinah je obnove vodovodnih priključkov v večjem številu možno izvajati le v primeru obnov vodovodov v bivalnih naseljih.</p>	<p>Obnovili smo 399 vodovodnih priključkov.</p>
<p>4. V okviru redne zamenjave zamenjati 4.116 vložkov</p> <p>kazalnik: 1.4.</p>	<p>Sistem daljinskega odčitavanja omogoča hitrejši popis stanja</p>	<p>Zamenjali smo 3.901 vodomero. Zaradi večje intenzivnosti obnove</p>
<p>5. Priključiti 97 objektov na kanalizacijsko omrežje.</p> <p>kazalnik: 2.5.</p>	<p>Nadaljevanje intenzivnega priključevanja vseh porabnikov na novozgrajenih kanalizacijskih sistemih ter posredovanje kršiteljev na občinsko inšpekcijsko službo. Novo priključevanje se bo vršilo na novo zgrajenih sistemih.</p>	<p>Na kanalizacijsko omrežje smo priključili 108 objektov.</p>
<p>7. Zmanjšati količino odloženih mešanih odpadkov na 550 ton.</p> <p>kazalnik: 3.3.</p>	<ul style="list-style-type: none"> - povečanje količin ločeno zbranih odpadkov - dosledno izvajanje strategije ravnanja z odpadki 	<p>Odložili smo 1.302 toni mešanih odpadkov. Zaradi spremenjenega razmerja med obdelanimi in odloženimi odpadki s strani podjetja CeROD je količina višja od planirane.</p>
<p>8. Povečati količine ločeno zbranih frakcij na 10.000 ton.</p> <p>kazalniki: 3.4.</p>	<ul style="list-style-type: none"> - povečanje količin ločeno zbranih odpadkov bomo dosegli z doslednejšim ločevanjem odpadkov na izvoru nastanka (preko ekoloških otokov, zbirnih centrov ter preko zbiranja biološko razgradljivih odpadkov), - postavitve dodatnih posod za zbiranje ločenih frakcij ter kompostnikov za lastno kompostiranje, - pospeševanje ločenega zbiranja bo potekalo tudi z aktivnostmi okoljskega informiranja in osveščanja. - dosledno izvajanje strategije ravnanja z odpadki. 	<p>Zbrali smo 9.851 ton ločeno zbranih frakcij. V letu 2019 smo se soočili s težavami prevzemanja embalaže, zato je bilo na dan 31.12.2019 na začasnem skladiščju na CeROD-u 183 ton embalaže, ki niso upoštevane med količinami ločeno zbranih frakcij. V primeru, da bi v letu 2019 dobili prevzemnike za embalažo, ki smo jo zbrali, bi količina ločeno zbranih frakcij znašala 10.034 ton.</p>

15. PRIČAKOVANI RAZVOJ DRUŽBE

Komunala Novo mesto je javno podjetje, katere poslanstvo je izvajanje kakovostnih in zanesljivih komunalnih storitev za vse uporabnike, kar omogoča življenje v čistem in zdravem okolju. Poslanstvo gradimo na strokovnosti, temeljnih vrednotah družbe in dolgoletnih izkušnjah na področju izvajanja komunalnih storitev.

Zavedamo se družbene in okoljske odgovornosti, zato smo pobudnik veliko akcij na področju varovanja okolja, in tako bo tudi v prihodnje. V ta namen sodelujemo z vzgojno-varstvenimi organizacijami in šolami.

Dobro sodelovanje z občinami lastnicami je potrebno za izvajanje javnih služb, zato skrbimo za ažurno informiranje glede tekoče problematike in smo jim vedno na voljo s strokovnim znanjem in usposobljenostjo zaposlenih.

V letu 2020 bomo veliko pozornosti namenili strategiji podjetja za obdobje 2020-2025, optimizaciji telemetrije, predaji komunalne infrastrukture iz naslova projektov Hidravlične izboljšave in Suhokranjski vodovod v poslovni najem, problematiki prevzema embalaže.

V danih razmerah bomo v okviru strateških usmeritev delovali na posameznih področjih za realizacijo sledečih ciljev :

- zagotavljati in izboljševati kakovost in varno oskrbo vseh komunalnih in ostalih storitev,
- ohraniti zadovoljstvo naših uporabnikov,
- zagotoviti trajnostni razvoj in nemoteno delovanje javnih služb,
- zagotavljati ekonomsko učinkovitost poslovanja,
- ohraniti ekonomsko in socialno varnost zaposlenih,
- doseganje okoljskih ciljev in odgovornega ravnanja do okolja,
- uporabnike storitev informirati in obveščati o odgovorni rabi oziroma načinu opravljanja storitev,
- izvajati aktivnosti v skladu s sprejetimi strategijami,
- izboljševati storitve in uvajati novosti in
- krepiti pozitivno javno podobo družbe.

16. PREGLED POSLOVANJA KOMUNALE NOVO MESTO V LETU 2019

Komunala Novo mesto d.o.o. je v letu 2019 dosegla pozitiven poslovni izid v višini 132.666 EUR z upoštevanjem subvencij cen občin v višini 355.973 EUR. Po odbitku davka od dohodka pravnih oseb v višini 28.524 EUR in upoštevanju odloženih davkov v višini 2.038 EUR, znaša čisti poslovni izid 106.180 EUR.

Vplivi na rezultat poslovanja v letu 2019:

IZBOLJŠANJE POSLOVANJA

- večja fizična realizacija OGJS
- korekcija cen komunalnih storitev s 1.7.2019 v občinah Šentjernej, Škocjan, Mirna Peč, Dolenjske Toplice, Straža in Šmarješke Toplice, s 1.8. v občinah Škocjan in Žužemberk in s 1.9. v MO Novo mesto, kar je povečalo prihodke za 297.900 EUR

POSLABŠANJE POSLOVANJA

- slabši rezultat drugih dejavnosti za 191.277 EUR
- povečanje stroškov električne energije za 148.047 EUR
- povečanje stroška zavarovalnih premij za 69.198 EUR
- povečanje stroška komunalnih storitev za 53.242 EUR
- povečanje stroška najemnine infrastrukture za 31.216 EUR
- črpali smo za 218.895 EUR več sredstev za menjavo vodomeroev in obnovo vod. priključkov kot smo planirali

Tabela 23: Doseženi rezultati poslovanja v EUR (brez odbitka davka od dobička in upoštevanja odloženih davkov)

OBČINA	LETO 2018		PLAN 2019		LETO 2019	
	rezultat	subvencije	rezultat	subvencije	rezultat	subvencije
Mestna občina Novo mesto	8.403		44.007		17.259	
Občina Šentjernej	25.552		53.218		76.282	
Občina Škocjan	-35.762	45.048	0	53.040	-32.734	44.200
Občina Mirna Peč	23.083	84.691	0	83.056	10.447	62.292
Občina Dolenjske Toplice	20.300	23.182	0	29.483	22.057	8.677
Občina Žužemberk	-5.874	230.303	0	308.496	18.031	174.877
Občina Straža	-2.180	80.777	0	45.981	8.817	34.486
Občina Šmarješke Toplice	-18.743	80.625	0	55.729	12.508	31.441
SKUPAJ	14.779	544.626	97.226	575.786	132.666	355.973

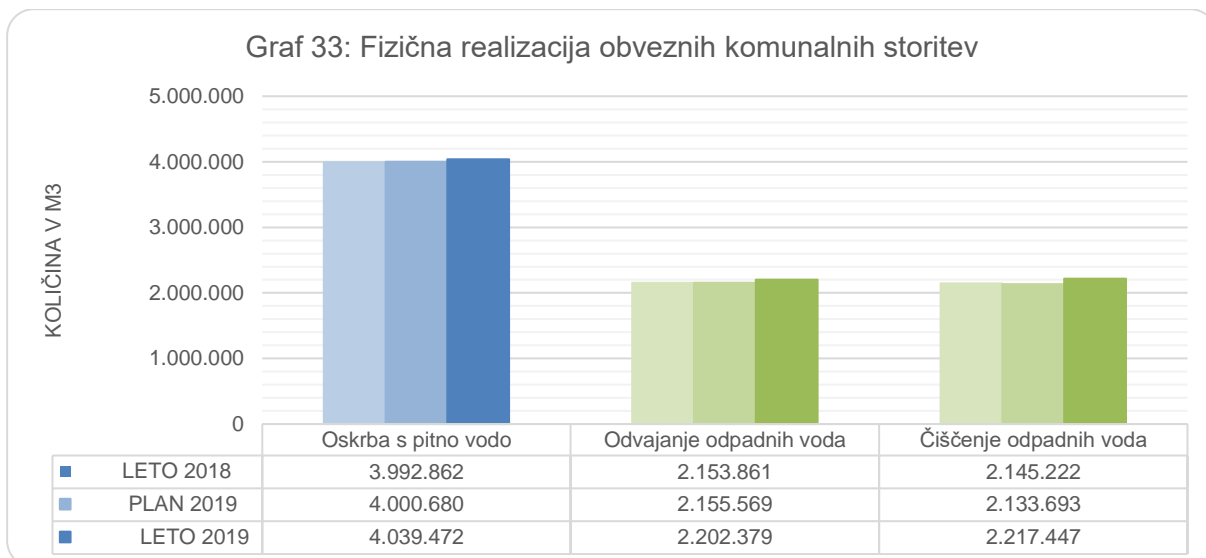
9.16. PREGLED FIZIČNE REALIZACIJE OBVEZNIH KOMUNALNIH STORITEV

Tabela 24: Realizacija obveznih komunalnih storitev v letu 2019 v primerjavi s planom 2019 in letom 2018

Dejavnost / količine	LETO 2018		PLAN 2019		LETO 2019		INDEKS 2019/plan	INDEKS 2019/2018
	količina	struktura	količina	struktura	količina	struktura		
Oskrba s pitno vodo v m³	3.992.862	100	4.000.680	100	4.039.472	100	101	101
gospodinjstva, nepridobitna dejavnost	2.676.518	67	2.699.746	67	2.744.526	68	102	103
pridobitna dejavnost	1.316.344	33	1.300.934	33	1.294.946	32	100	98
Odvajanje odpadnih voda v m³	2.153.861	100	2.155.569	100	2.202.379	100	102	102
gospodinjstva, nepridobitna dejavnost	1.552.609	72	1.543.067	72	1.585.253	72	103	102
pridobitna dejavnost	601.251	28	612.502	28	617.126	28	101	103
Čiščenje odpadnih voda v m³	2.145.222	100	2.133.693	100	2.217.447	100	104	103
gospodinjstv, nepridobitna dejavnost	1.546.644	72	1.529.366	72	1.579.414	71	103	102
pridobitna dejavnost	598.578	28	604.327	28	638.033	29	106	107
Greznične gošče, blato iz MKČN	327.827		318.257		322.964		101	99
Zbiranje in odvoz odpadkov v kg	17.208.363	100	17.413.020	100	18.972.794	100	109	110
gospodinjstva, nepridobitna dejavnost	15.807.753	92	15.979.020	92	17.442.415	92	109	110
pridobitna dejavnost	1.400.611	8	1.434.000	8	1.530.380	8	107	109

Iz tabele je razvidno, da fizični obseg opravljenih komunalnih storitev v letu 2019 pri vseh dejavnostih, razen pri odvozu grezničnih gošč in blata iz MKČN, presega tako planirane vrednosti kot doseženo realizacijo preteklega leta.

Glede na preteklo leto se je nekoliko poslabšala le realizacija prodanih količin vode uporabnikom s pridobitno dejavnost, in sicer največ v MO Novo mesto.



9.17. PREGLED PRIHODKOV

Med prihodki, doseženimi z obveznimi in drugimi dejavnostmi, smo z opravljanjem obveznih gospodarskih javnih služb dosegli 14.413.849 EUR prihodkov, 970.875 EUR pa se nanaša na prihodke, ustvarjene iz naslova drugih komunalnih dejavnosti brez enot skupnega pomena.

V letu 2019 je Komunala Novo mesto d.o.o. ustvarila skupne prihodke v višini 16.884.359 EUR, kar je na ravni doseženih v letu 2018 in 3 % več, kot smo planirali. Prihodki so se povečali zaradi večje fizične realizacije na obveznih gospodarskih javnih službah in zaradi korekcije cen komunalnih storitev v vseh občinah.

Tabela 25: Prihodki v EUR

PRIHODKI	LETO 2018 1	PLAN 2019 2	LETO 2019 3	INDEKS 3/2	INDEKS 3/1
1. Poslovni prihodki	16.774.575	16.319.183	16.803.926	103	100
1.1. Čisti prihodki iz prodaje	15.518.164	15.209.026	15.935.129	105	103
1.2. Vodna povračila	321.707	289.997	319.041	110	99
1.6. Subvencije	544.626	575.786	355.973	62	65
1.7. Drugi poslovni prihodki	390.078	244.374	193.783	79	50
2. Finančni prihodki	41.834	62.848	36.318	58	87
3. Drugi prihodki	53.641	35.325	44.115	125	82
4. SKUPAJ	16.870.050	16.417.356	16.884.359	103	100

17.2.1. Poslovni prihodki

Poslovni prihodki zajemajo čiste prihodke iz prodaje, vodna povračila, subvencije cen in druge poslovne prihodke.

Čisti prihodki iz prodaje zajemajo vse prihodke iz opravljanja storitev obveznih gospodarskih javnih služb in drugih storitev (prihodki iz prodaje osnovnih storitev, prihodki iz prodaje stranskih storitev in medobratne realizacije ter druge prihodke iz prodaje – najemnine, letovanje) in so v letu 2019 skupaj znašali 15.935.129 EUR, kar je za 3 % več od realizacije v letu 2018 in 5 % več od plana.

Spodnja preglednica prikazuje sestavo čistih prihodkov iz prodaje.

Tabela 26: Čisti prihodki iz prodaje v EUR

ČISTI PRIHODKI IZ PRODAJE	LETO 2018 1	PLAN 2019 2	LETO 2019 3	INDEKS 3/2	INDEKS 3/1
1.Prihodki iz prodaje osnovnih storitev	10.460.896	9.923.580	11.246.629	113	108
2.Prihodki iz prodaje stranskih storitev in med. realizacija	4.916.650	5.168.428	4.549.649	88	93
3.Prihodki iz prodaje drugih storitev	140.618	117.018	138.851	119	99
4.SKUPAJ	15.518.164	15.209.026	15.935.129	105	103

V letu 2019 smo dosegli 11.246.629 EUR prihodkov iz prodaje obveznih komunalnih storitev, kar je za 8 % več od leta 2018 in 13 % več, kot smo planirali in je posledica večje fizične realizacije na obveznih gospodarskih javnih službah in korekcije cen komunalnih storitev.

V letu 2019 smo dosegli za 7 % nižje prihodke iz prodaje stranskih storitev in medobratne realizacije kot v letu 2018 in 12 % manj kot smo planirali. Razlog je manjša realizacija gradbene skupine.

Iz prodaje drugih storitev smo v letu 2019 dosegli prihodke v višini 138.851 EUR. Največji delež drugih prihodkov se nanaša na prihodke iz naslova najemnine (120.684 EUR) in prihodke iz naslova počitniške dejavnosti (8.288 EUR).

Komunala Novo mesto d.o.o. je zavezanica za obračunavanje, izterjavo in poročanje Ministrstvu za kmetijstvo in okolje o okoljskih dajatvah za odpadne vode in za vodna povračila. Na podlagi Uredbe o metodologiji za oblikovanje cen storitev obveznih občinskih GJS (Ul. RS, št. 87/2012), so vodna povračila vključena med prihodke in stroške poslovanja družbe v letu 2019. Prihodki iz tega naslova so znašali 319.041 EUR.

Subvencije cen za pokrivanje razlike med lastno in prodajno ceno obveznih komunalnih storitev so v letu 2019 znašale 355.973 EUR in so za 35 % nižje od realiziranih v letu 2018 in za 38 % nižje, kot smo planirali. Zaradi izboljšane poslovnega rezultata zaradi korekcije cen komunalnih storitev smo občinam z mesecem oktobrom dalje nehali obračunavati subvencijo, občinam Dolenjske Toplice, Žužemberk in Šmarješke Toplice pa smo izstavili dobropise subvencij v skupni višini 70.435 EUR.

Tabela 27: Subvencije cen po posameznih občinah v EUR

SUBVENCIJE CEN	LETO 2018 1	PLAN 2019 2	LETO 2019 3	INDEKS 3/2	INDEKS 3/1
Mestna občina Novo mesto					
Občina Šentjernej					
Občina Škocjan	45.048	53.040	44.200	83	98
Občina Mirna Peč	84.691	83.056	62.292	75	74
Občina Dolenjske Toplice	23.182	29.483	8.677	29	37
Občina Žužemberk	230.303	308.496	174.877	57	76
Občina Straža	80.777	45.981	34.486	75	43
Občina Šmarješke Toplice	80.625	55.729	31.441	56	39
SKUPAJ	544.626	575.784	355.973	62	65

Drugi poslovni prihodki v višini 193.783 EUR se nanašajo na odpravo obveznosti preteklih let v višini 162.916 EUR (po ukinitvi sredstev infrastrukture v upravljanju so bile v bilanci javnega podjetja evidentirane dolgoročne obveznosti, ki predstavljajo vir pokrivanja finančnih sredstev, ki so bila angažirana v procesih financiranja investicij v infrastrukturo), obratovalno podporo za pridobljeno električno energijo iz kogeneracije v višini 21.556 EUR, odpravo rezervacij za odpravnine in jubilejne nagrade v višini 6.810 EUR in prihodke od prodaje osnovnih sredstev (prodaja vozila v višini 2.500 EUR).

16.1.1. Prihodki iz financiranja

Finančni prihodki so v letu 2019 skupaj znašali 36.318 EUR in predstavljajo:

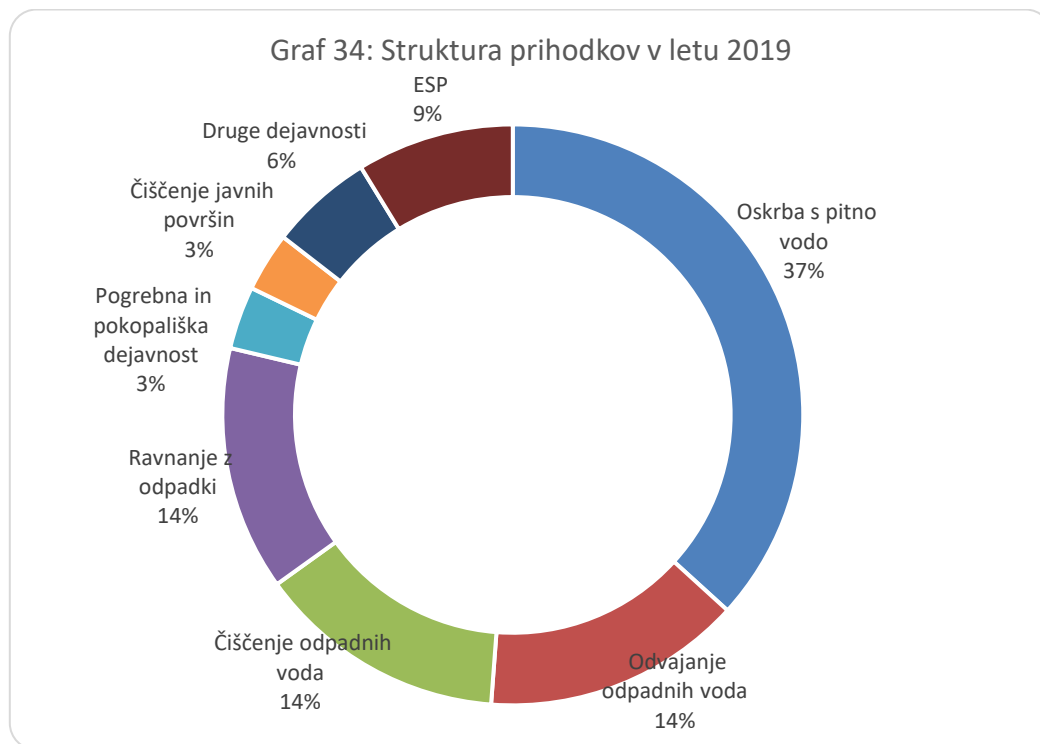
- prihodke od obresti iz naslova zamudnih obresti kupcev v višini 25.599 EUR,
- prihodke od plačanih stroškov opominov in izvršb v višini 5.779 EUR,
- vračilo davkov po odpisih po stečajnih postopkih in izvršbah v višini 2.595 EUR in
- ostali finančni prihodki v višini 2.345 EUR.

16.1.2. Drugi prihodki

Drugi prihodki v višini 44.115 EUR predstavljajo prejete odškodnine za povrnitev škod od zavarovalnic v višini 32.862 EUR, refundacije (sofinanciranje spodbud za izvajanje prakse, povračilo stroškov za opravljanja dela v splošno korist) v višini 5.236 EUR, prihodke od izterjanih odpisanih terjatev v višini 3.862 EUR, dotacije MO Novo mesto v višini 1.000 EUR (prireditvev Eko teden) ter ostale prihodke (1.155 EUR).

16.1.3. Struktura prihodkov v letu 2019

Graf prikazuje strukturo doseženih prihodkov v letu 2019 po dejavnostih, iz katere je razvidno, da je bilo v preteklem letu največ prihodkov (37 % vseh prihodkov) ustvarjenih na dejavnosti vodooskrbe (vodooskrba menjavo vodomerov in vzdrževanjem priključkov).



9.18. PREGLED ODHODKOV

Celotni odhodki so v letu 2019 znašali 16.751.692 EUR, kar je za 1 % manj kot v letu 2018 in 3 % več kot smo planirali.

Stroški materiala so višji planiranih predvsem zaradi večje realizacije pri menjavi vodomero in obnavljanju vodovodnih priključkov in s tem povečanih stroškov.

Tabela 28: Tabela odhodkov v EUR

ODHODKI	LETO 2018 1	PLAN 2019 2	LETO 2019 3	INDEKS 3/2	INDEKS 3/1
1.Stroški materiala	2.213.645	2.200.859	2.285.378	104	103
2.Stroški storitev	9.208.986	8.602.503	8.894.243	103	97
3.Stroški dela	4.510.942	4.673.049	4.650.039	100	103
4.Odpis vrednosti	469.638	428.811	445.211	104	95
5.Drugi odhodki	452.060	414.905	476.821	115	105
-vodno povračilo	321.812	289.997	361.813	125	112
6.SKUPAJ	16.855.271	16.320.127	16.751.692	103	99

16.1.4. Stroški materiala

Stroški materiala so v letu 2019 skupaj znašali 2.285.378 EUR, kar je 3 % več od doseženih stroškov materiala v letu 2018 in 4 % več kot smo planirali. Spodnja preglednica podrobneje prikazuje stroške materiala:

Tabela 29: Stroški materiala v EUR

STROŠKI MATERIALA	LETO 2018 1	PLAN 2019 2	LETO 2019 3	INDEKS 3/2	INDEKS 3/1
1.Stroški materiala	1.263.145	1.045.245	1.178.182	113	93
1.1.vodovodni, gradbeni, elektro in ostali material	1.142.315	923.364	1.071.579	116	94
1.2.voda Žužemberk	120.830	121.881	106.603	87	88
2.Stroški energije	643.578	865.096	811.230	94	126
3.Stroški goriva	217.758	205.669	214.477	104	98
4.Stroški nadom. delov in materiala za tekoče vzdrž. OS	19.853	9.313	32.602	350	164
5.Odpisi drobnega inventarja	19.410	20.360	12.827	63	66
6.Stroški pisarniškega materiala	13.612	16.469	16.490	100	121
7.Drugi stroški materiala	36.288	38.706	19.570	51	54
8.SKUPAJ	2.213.645	2.200.858	2.285.378	104	103

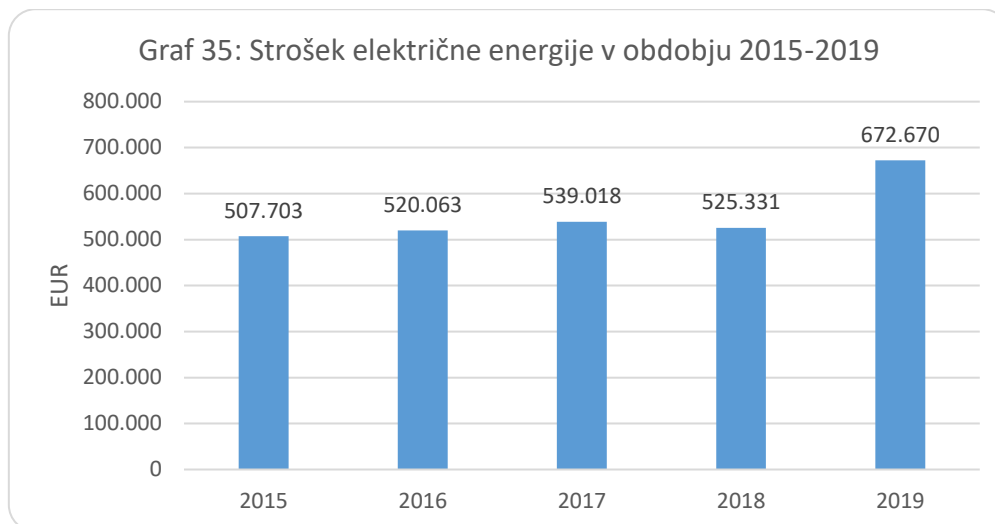
V primerjavi z letom 2018 so bili **preseženi** naslednji stroški materiala:

-stroški električne energije za 28 % oz. za 148.047 EUR (višja cena električne energije; zaradi vzdrževalnih del pri sušenju blata je bila manj proizvedene električne energije iz naslova kogeneracije kot smo planirali); stroški energije (zajemajo tudi strošek plina za sušenje blata) glede na plan ne presegamo;

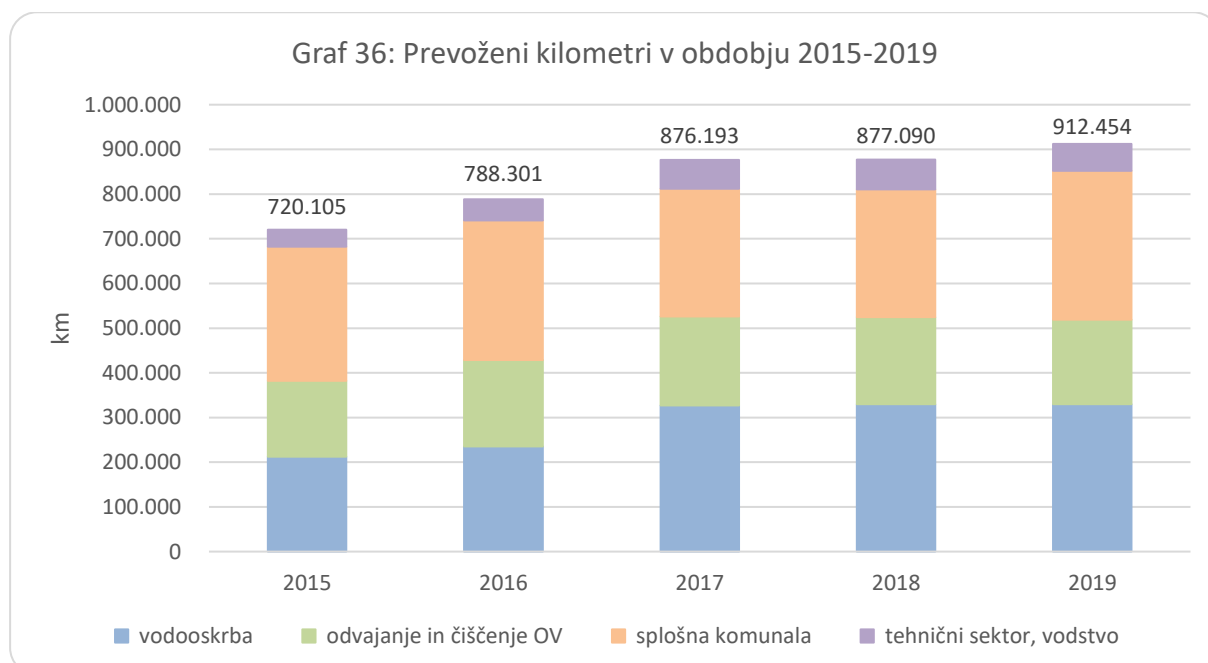
-stroški nadomestnih delov in materiala za tekoče vzdrževanje OS za 12.749 EUR (rezervni del Huber za dehidracijsko mizo na CČN NM – 6.373 EUR, lamele za Becker kompresorje – 2.004 EUR, rezervni del Huber za fino sito – 2.100 EUR, leča za kamero 1.383 EUR, oprema za strežnik – 3.040 EUR, rezervni aktuatorji na vodarnah Jezero in Stopiče -2.644 EUR, rezervni deli za rotomat ČN Straža – 1.384 EUR, servis puhal CČN NM – 2.798 EUR);

-stroški pisarniškega materiala za 2.878 EUR (stroškov glede na plan ne presegamo).

Spodnji graf prikazuje strošek električne energije v obdobju 2015-2019. V letu 2019 smo zaradi izjemnega povečanja cen električne energije zabeležili velik porast stroškov. Največji porabniki električne energije sta vodarni Jezero in Stopiče in CČN Novo mesto, ki skupaj porabijo skoraj 60 % vse električne energije na ravni podjetja.



Iz grafa prevoženih kilometrov v obdobju 2015-2019 je razvidno, da se je število povečalo v letu 2017 zaradi izvajanja projekta Hidravlične izboljšave (povečanje v sektorju vodooskrbe in tehničnem sektorju). Povečanje beležimo tudi v letu 2019, in sicer v sektorju splošna komunala zaradi izvajanja dejavnosti urejanja javnih in zelenih površin v MO Novo mesto.



16.1.5. Stroški storitev

Stroški storitev so v letu 2019 znašali 8.894.243 EUR, kar je za 3 % manj kot leta 2018 in 3 % več kot smo planirali.

Tabela 30: Stroški storitev v EUR

STROŠKI STORITEV	LETO 2018 1	PLAN 2019 2	LETO 2019 3	INDEKS 3/2	INDEKS 3/1
1. Storitve sprotne vzdrževanja	1.247.451	1.094.647	1.287.090	118	103
2. Prevozne storitve	529.561	517.107	574.691	111	109
3. Komunalne storitve	395.584	356.680	446.110	125	113
4. Storitve v zvezi s pokojniki	86.753	78.270	85.459	109	99
5. Zavarovalne premije	74.836	145.000	144.034	99	192
6. Varovanje premoženja	22.156	20.334	18.460	91	83
7. Poštne, telefonske in mobilne storitve	51.343	56.990	48.622	85	95
8. Odvetniške, svetovalne in administrativne storitve	28.176	26.027	24.136	93	86
9. Dnevnice in stroški potovanja	23.399	21.554	22.230	103	95
10. Izobraževanje	17.204	13.631	6.389	47	37
11. Najemnine infrastrukture	4.149.770	4.418.981	4.180.986	95	101
12. Ostale storitve	2.582.753	1.853.288	2.056.036	111	80
- študentski servis	39.111	27.769	44.211	159	113
- pogodbe o delu	65.264	71.163	75.450	106	116
- analize vode, deratizacija	84.724	96.085	86.224	90	102
- tiskanje položnic in poština	151.335	163.707	150.727	92	100
- stroški taks in izvršb	16.397	17.955	14.253	79	87
- čiščenje poslovnih prostorov	22.012	33.000	33.077	100	150
- reklama, reprezentanca	18.152	20.000	5.468	27	30
- stroški plačil, prometa in garancij	17.826	25.161	15.690	62	88
- medobratne storitve	697.186	246.941	313.048	127	45
- podizvajalske in ostale storitve	1.470.745	1.151.507	1.317.889	114	90
13. SKUPAJ	9.208.986	8.602.508	8.894.243	103	97

V primerjavi z letom 2018 so bili **preseženi** naslednji stroški storitev:

- **stroški sprotne vzdrževanja za 3 %** glede na leto 2018 in 18 % glede na plan (večja aktivnost pri menjavi vodomerov in obnovi vodovodnih priključkov),
- **prevozne storitve za 9 %** glede na leto 2018 in 11 % glede na plan (višje cene pogodbenih izvajalcev; prevoz vode v VH Ždinja vas zaradi okvare na črpalki v vrtini),
- **komunalne storitve za 13 % oz. za 53.242 EUR** glede na leto 2018 in 26 % glede na plan (višje cene odlaganja odpadkov iz peskov in sit, večje količine zbranega lesa in višja cena prevzema ter večje količine zbranih nevarnih odpadkov),
- **zavarovalne premije za 92 % oz. za 69.198 EUR** (stroške glede na plan ne presegamo),
- **najemnine infrastrukture za 1 % oz. za 31.216 EUR** (stroškov glede na plan ne presegamo),
- **študentski servis za 5.100 EUR** glede na leto 2018 in 16.442 EUR glede na plan (dolgotrajne bolniške odsotnosti in povečanje obsega dela nadomeščamo s študenti),
- **pogodbe o delu za 16 %** glede na leto 2018 (večje število pokopov);
- **analize vode in deratizacija za 2 %** (stroškov glede na plan ne presegamo);
- **čiščenje poslovnih prostorov za 11.065 EUR** glede na leto 2018 in 77 EUR glede na plan.

16.1.6. Stroški dela

Stroški dela so v letu 2019 znašali 4.650.039 EUR, kar je za 3 % več kot leta 2018 in na ravni planiranega. Povečanje glede na leto 2019 smo predvideli že v planu. Glede na enako obdobje 2018 so se stroški dela povečali za 139.097 EUR. Zaradi izvajanja urejanja zelenih površin od 1.7.2018 smo zaposlili dodatne delavce in stroški dela na dejavnosti so se iz tega naslova povečali za 114.664 EUR

glede na enako obdobje lani. Ostalo povečanje (24.433 EUR v obdobju 1-12/2019, kar pomeni 2.221 EUR/mesec) gre na račun novih zaposlitev v ostalih operativnih sektorjih in povečanja osnove plač s 1.1.2019 skladno z novo tarifno prilogo h kolektivni pogodbi.

Tabela 31: Stroški dela v EUR

STROŠKI DELA	LETO 2018 1	PLAN 2019 2	LETO 2019 3	INDEKS 3/2	INDEKS 3/1
1. Stroški bruto plač	3.993.591	4.071.276	4.131.796	101	103
2. Drugi stroški dela	480.862	560.513	480.736	86	100
3. Rezervacije za odpravnine ob upokojitvi in jubilejne nagrade	36.489	41.260	37.508	91	103
4.SKUPAJ	4.510.942	4.673.049	4.650.039	100	103

Drugi stroški dela predstavljajo regres za letni dopust, prevoz na delo in iz dela, prehrano med delom, odpravnine in jubilejne nagrade ter druge prejemke iz delovnega razmerja. V skladu s SRS 10 smo na osnovi strukture zaposlenih po delovni dobi in starosti na dan 31.12.2019, oblikovali rezervacije za odpravnine ob upokojitvi in jubilejne nagrade v višini 37.508 EUR.

16.1.7. Stroški amortizacije

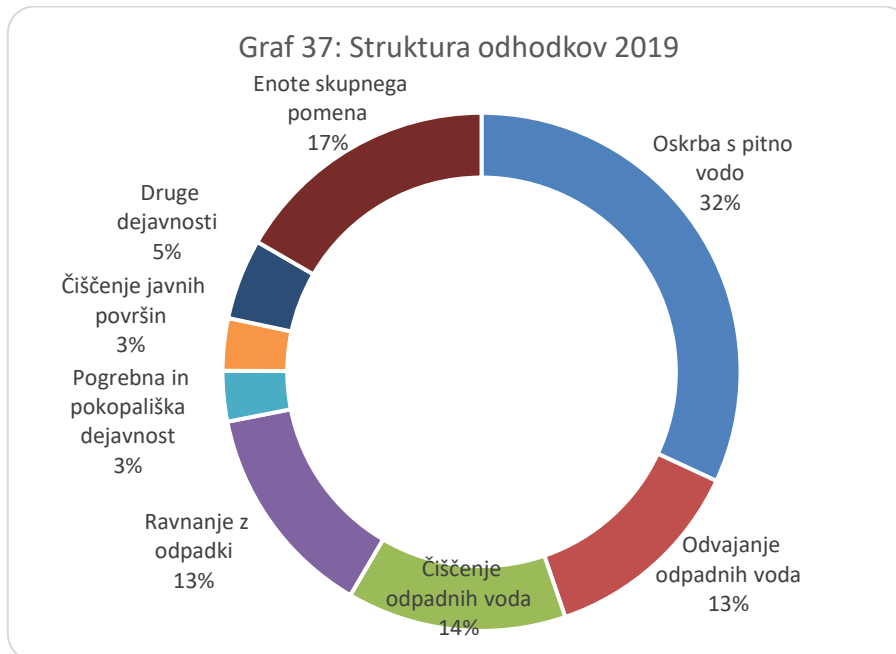
Stroški amortizacije so v proučevanem obdobju znašali 370.918 EUR, kar je za 7 % manj od doseženega v letu 2018. Stroški amortizacije se nanašajo le na obračun amortizacije osnovnih sredstev javnega podjetja (zgradb in opreme), saj so vsi infrastrukturni objekti in naprave preneseni na občine. Amortizacijske stopnje za opremo podjetja smo uskladili s stopnjami, ki jih določa zakonodaja (MEDO).

16.1.8. Drugi odhodki

- Drugi poslovni odhodki** so v letu 2019 realizirani v višini 449.908 EUR. Navedeni znesek predstavlja:
 - odhodke za varstvo okolja v znesku 361.813 EUR, ki zajemajo vodna povračila v višini 319.041 EUR, poračun okoljske dajatve za odpadne vode v višini 41.144 EUR in odškodnino za vodovarstvene pasove v višini 1.627 EUR.
 - Drugi stroški v višini 88.095 EUR v največjem deležu predstavlja plačilo nadomestila za uporabo stavbnega zemljišča. Druge poslovne odhodke predstavljajo še stroški za plačilo članarine Gospodarski zbornici Slovenije, Gospodarski zbornici Dolenjske in Bele Krajine ter Inženirski zbornici Slovenije, stroški srečanja z upokojenci, stroški počitniških dejavnosti, prispevek RTV, solidarnostno pomoč, stroški srečanja delavcev komunalnega gospodarstva Slovenije, stroški srečanja z delavci in drugi stroški.
- Odhodki od financiranja** so znašali 12.833 EUR in se nanašajo na obresti iz obračuna rezervacij odpravnin in jubilejnih nagrad v višini 8.705 EUR, popravek terjatev za obresti v višini 4.126 EUR in 2 EUR negativnih tečajnih razlik.
- Drugi odhodki** so znašali 14.080 EUR in se nanašajo na donacije (4.050 EUR), denarno kazen Inšpektorata RS za okolje in prostor zaradi čezmerno obremenjevanje okolja iz komunalne čistilne naprave Dolenjske Toplice (10.000 EUR) in ostalo (30 EUR).

16.1.9. **Struktura odhodkov v letu 2019**

Spodnji graf prikazuje strukturo odhodkov v letu 2019 po posameznih dejavnostih, največji delež stroškov nosi dejavnost oskrbe s pitno vodo skupaj z menjavo vodomeroev in vzdrževanjem priključkov.



9.19. PREGLED POSLOVNEGA IZIDA OBVEZNIH GOSPODARSKIH JAVNIH SLUŽB

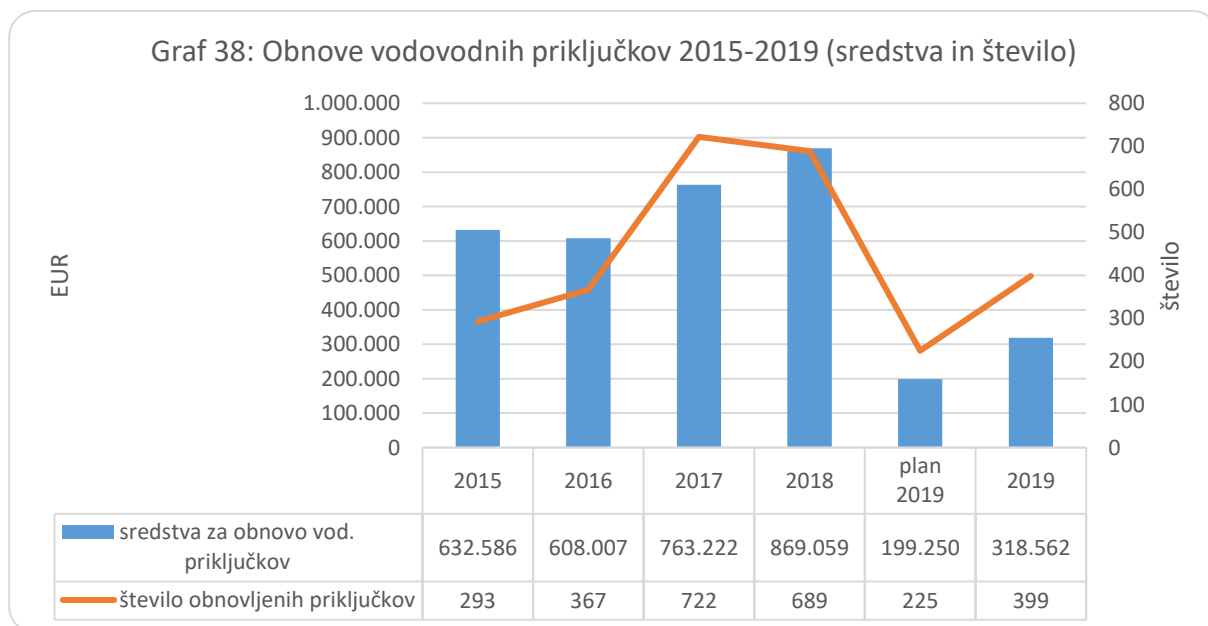
Na obveznih gospodarskih javnih službah smo v letu 2019 dosegli pozitiven rezultat v višini 81.966 EUR ob upoštevanju subvencij v višini 355.973 EUR. Brez upoštevanja subvencij smo dosegli negativen rezultat v višini 274.007 EUR (v enakem obdobju preteklega leta je bil rezultat negativen v višini 771.959 EUR).

Zaradi korekcij cen komunalnih storitev se je izboljšal rezultat na oskrbi s pitno vodo in na dejavnosti zbiranja in odvoza odpadkov. Poslabšanje rezultata na dejavnosti čiščenja odpadnih voda izhaja iz povečanja stroškov električne energije in stroška zavarovalnih premij, ki ima na to dejavnost velik vpliv, medtem ko so bile korekcije cen komunalnih storitev na tej dejavnosti minimalne.

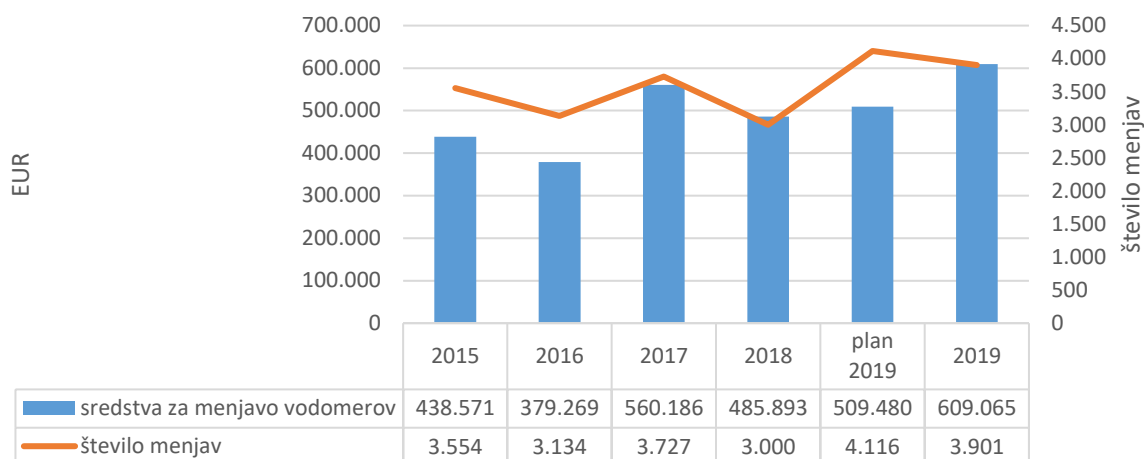
Tabela 32: Rezultat obveznih gospodarskih javnih služb v EUR

OBVEZNE GOSPODARSKE JAVNE SLUŽBE	LETO 2018		PLAN 2019		LETO 2019	
	rezultat	subvencije	rezultat	subvencije	rezultat	subvencije
Oskrba s pitno vodo	194.108	311.149	311.385	300.991	357.497	162.146
Odvajanje odpadnih voda	-4.958	111.310	-15.036	140.282	84.209	112.092
Čiščenje odpadnih voda	-46.768	112.015	-106.903	81.329	-161.813	56.568
Obdelava in odlaganje odpadkov						
Zbiranje in odvoz odpadkov	-315.572	10.152	-296.310	53.183	-167.925	25.166
Pogrebna dejavnost	35.075		43.683		53.999	
Pokopališka dejavnost	-45.269		-44.188		-41.760	
Čiščenje javnih površin	-43.949		7.247		-42.241	
SKUPAJ	-227.333	544.626	-100.121	575.786	81.966	355.973

Spodnja grafa prikazujeta črpanje sredstev za obnovo vodovodnih priključkov in menjavo vodomero, kar ima velik vpliv na rezultat oskrbe s pitno vodo.



Graf 39: Menjave vodomeroev v obdobju 2015-2019 (sredstva in število)



V spodnji tabeli je prikazan razkorak med prihodki iz naslova omrežnine in stroški iz naslova najemnine infrastrukture po posameznih dejavnostih. Prodajne cene omrežnine namreč ne pokrivajo polne lastne cene omrežnine na posamezni dejavnosti, kar poslabšuje poslovni rezultat. Iz spodnjega pregleda je razvidno, da so kljub korekciji cen komunalnih storitev še vedno velika odstopanja v negativno smer, najbolj se to pozna na dejavnosti odvajanja in čiščenja odpadnih voda, kjer so bile korekcije cen minimalne.

Tabela 33: Prihodki iz naslova omrežnine in stroški najemnine infrastrukture po dejavnostih in občinah v EUR

OSKRBA S PITNO VODO	Omrežnina (prihodek Komunale, plačujejo uporabniki)	Najemnina infrastrukture (strošek Komunale, proračunski prihodek)	Črpanje sredstev števne in vzdrževalnine za menjavo vodomeroev in obnovo vod. priključkov	Razlika (omrežnina- najemnina infrastrukture, števne in in
2019				
	1	2	3	1-(2+3)
Mestna občina Novo mesto	1.347.607	1.011.089	297.219	39.299
Občina Šentjamej	396.891	188.258	183.398	25.235
Občina Škocjan	128.160	75.277	79.038	-26.155
Občina Mirna Peč	135.368	101.807	49.856	-16.294
Občina Dolenjske Toplice	145.279	72.273	99.169	-26.164
Občina Žužemberk	165.037	68.570	77.612	18.855
Občina Straža	154.361	101.297	53.038	26
Občina Šmarješke Toplice	202.500	140.997	88.315	-26.812
Skupaj	2.675.204	1.759.569	927.646	-12.011

ODVAJANJE ODPADNIH VODA	Omrežnina (prihodek Komunale, plačujejo uporabniki)	Najemnina infrastrukture (strošek Komunale, proračunski prihodek)	Razlika (omrežnina- najemnina infrastrukture)
2019			
	1	2	1-2
Mestna občina Novo mesto	1.067.014	1.085.089	-18.076
Občina Škocjan	10.926	19.987	-9.061
Občina Mirna Peč	32.089	40.955	-8.866
Občina Dolenjske Toplice	87.518	91.099	-3.581
Občina Žužemberk	19.701	64.577	-44.877
Občina Straža	113.198	119.574	-6.376
Občina Šmarješke Toplice	61.452	65.020	-3.569
Skupaj	1.391.897	1.486.302	-94.405

ČIŠČENJE ODPADNIH VODA	Omrežnina (prihodek Komunale, plačujejo uporabniki)	Najemnina infrastrukture (strošek Komunale, proračunski prihodek)	Razlika (omrežnina- najemnina infrastrukture)
2019			
	1	2	1-2
Mestna občina Novo mesto	506.780	669.465	-162.685
Občina Mirna Peč	9.510	9.993	-483
Občina Dolenjske Toplice	21.730	22.783	-1.053
Občina Žužemberk	24.954	18.425	6.530
Občina Straža	34.249	27.944	6.305
Občina Šmarješke Toplice	55.436	38.014	17.421
Skupaj	652.660	786.624	-133.965

9.20. PREGLED POSLOVNEGA IZIDA DRUGIH DEJAVNOSTI

V letu 2019 smo na drugih dejavnostih dosegli pozitiven rezultat v višini 50.700 EUR, kar je za 79 % oz. za 191.412 EUR manj kot v letu 2018. Razlog je doseganje nižjega pribitka zaradi usmeritve k nižjemu doseženemu dobičku in nepriznavanje stroškov režije.

Tabela 34: Rezultat drugih dejavnosti v EUR

DRUGE DEJAVNOSTI	LETO 2018	PLAN 2019	LETO 2019
Gradbena skupina	257.768	192.747	14.719
Odvajanje in čiščenje odpadnih voda	26.521	36.403	39.849
Javne sanitarije	-1.585	-813	-1.585
Javna dela	-41.155	-38.903	
Tržnica	564	7.912	-2.282
SKUPAJ	242.112	197.347	50.700

9.21. PREGLED POSLOVANJA ENOT SKUPNEGA POMENA

Med enote skupnega pomena spadajo: vodstvo; področja: kadrovsko-pravno, stiki z javnostjo, sistem kakovosti, informatika; tehnični sektor, sektor ekonomike; vodstvo vodooskrbe, odvajanja in čiščenja odpadnih voda ter splošne komunale.

V letu 2019 so enote skupnega pomena ustvarile prihodke v višini 1.499.634 EUR in odhodke v višini 3.067.432 EUR. Razliko med prihodki in odhodki enot skupnega pomena višini 1.567.798 EUR so občine pokrivalo v skladu metodologijo, potrjeno s poslovnim planom, in sicer:

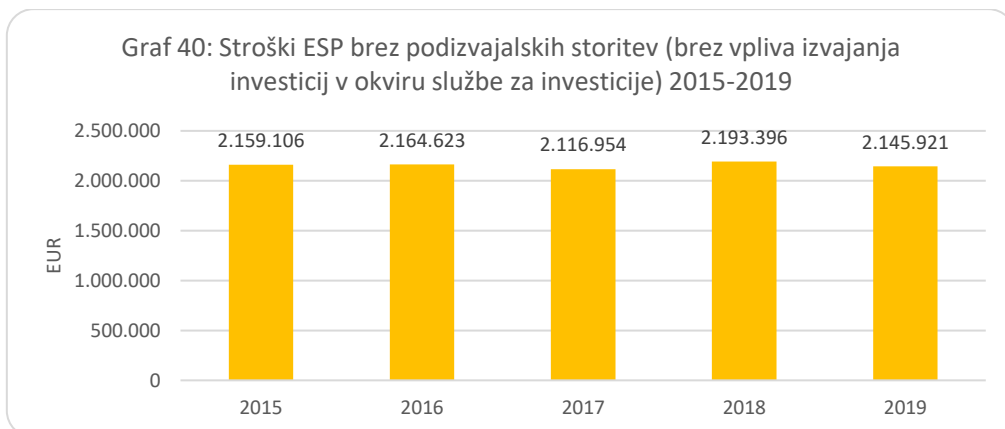
Tabela 35: Strošek enot skupnega pomena v EUR

OBČINA	strošek enot skupnega pomena 2019	delež pokrivanja stroškov 2019 (v %)	OBČINA	strošek enot skupnega pomena 2019	delež pokrivanja stroškov 2019 (v %)
Mestna občina Novo mesto	1.042.916	66,52	občina Dolenjske Toplice	91.177	5,82
občina Šentjernej	93.593	5,97	občina Žužemberk	85.148	5,43
občina Škocjan	67.433	4,30	občina Straža	63.021	4,02
občina Mima Peč	48.871	3,12	občina Šmarješke Toplice	75.639	4,82

V spodnji tabeli je prikazan rezultat enot skupnega pomena v obdobju 2015-2019. Gibanje prihodkov je odvisno predvsem od obsega izvajanja investicij v okviru službe za investicije. V letu 2018 se je ta obseg zelo povečal na račun projekta Hidravlične izboljšave. Hkrati so se povečali tudi stroški storitev, predvsem podizvajalska dela, ki jih prefakturiramo občinam. Na prihodke enot skupnega pomena in posledično na rezultat ima velik vpliv priznavanje stroška za vodenje investicij s strani občin, saj v primeru ničelnega pribitka enote ne ustvarjajo nobene dodane vrednosti.

Tabela 36: Izkaz poslovnega izida enote skupnega pomena v obdobju 2015-2019 v EUR

ENOTE SKUPNEGA POMENA	LETO 2015	LETO 2016	LETO 2017	LETO 2018	LETO 2019
Poslovni prihodki	1.334.298	1.401.264	1.338.502	1.907.320	1.497.216
Finančni prihodki	22.610	6.307	4.201	2.759	2.073
Drugi prihodki	8.644	9.885	3.493	7.784	345
SKUPAJ PRIHODKI	1.365.552	1.417.456	1.346.196	1.917.862	1.499.634
Stroški materiala	51.662	50.025	48.172	50.778	50.270
Stroški storitev	1.102.664	1.254.314	899.472	1.376.643	1.220.867
Amortizacija opreme	95.875	90.781	88.981	87.261	80.399
Stroški dela	1.655.911	1.641.166	1.627.878	1.677.841	1.666.557
Drugi odhodki	58.671	53.889	58.917	88.025	49.339
SKUPAJ ODHODKI	2.964.782	3.090.175	2.723.420	3.280.547	3.067.432
POKRITJE	-1.599.230	-1.672.719	-1.377.224	-1.362.685	-1.567.798



9.22. DOSEŽENI POSLOVNI IZID V LETU 2019 NA NIVOJU PODJETJA

Komunala Novo mesto d.o.o. je v letu 2019 dosegla pozitiven poslovni izid v višini 132.666 EUR ob upoštevanju subvencij cen v višini 355.973 EUR. Po odbitku davka od dohodka pravnih oseb v višini 28.524 EUR in upoštevanju odloženih davkov v višini 2.038 EUR znaša čisti poslovni izid 106.180 EUR.

Tabela 37: Poslovni izid iz poslovanja v EUR

POSLOVNI IZID	LETO 2018 1	PLAN 2019 2	LETO 2019 3	INDEKS 3/2	INDEKS 3/1
1.Poslovni izid iz poslovanja	-41.905	28.773	79.147	275	
2.Poslovni izid iz financiranja	25.530	54.128	23.485	43	92
3.Poslovni izid iz rednega delovanja	-16.376	82.901	102.631	124	
4.POSLOVNI IZID OBDOBJA	14.779	97.226	132.666	136	898
5.Davek od dohodka pravnih oseb		14.584	28.524	196	
6. Odložene terjatve za davek	1.438		2.038		142
7.ČISTI POSLOVNI IZID	16.217	82.642	106.180	128	655

Na podlagi sprejetih sodil za razporeditev prihodkov in stroškov, ki so opisani v računovodskem poročilu, smo izdelali tudi izkaze poslovnega izida po dejavnostih za vsako posamezno občino.

Tabela 38: Čisti poslovni izid v EUR

OBČINA	ČISTI POSLOVNI IZID 2018	POSLOVNI IZID 2019	DAVEK OD DOHODKA PRAVNIH OSEB	TERJATVE ZA ODLOŽENI DAVEK	ČISTI POSLOVNI IZID 2019
Mestna občina Novo mesto	8.559	17.259	2.976	213	14.495
občina Šentjernej	26.027	76.282	13.155	940	64.066
občina Škocjan	-35.762	-32.734			-32.734
občina Mima Peč	23.512	10.447	1.802	129	8.774
občina Dolenjske Toplice	20.678	22.057	3.804	272	18.525
občina Žužemberk	-5.874	18.031	3.110	222	15.144
občina Straža	-2.180	8.817	1.521	109	7.405
občina Šmarješke Toplice	-18.743	12.508	2.157	154	10.505
SKUPAJ	16.217	132.666	28.524	2.038	106.180

Poslovni rezultat **Mestne občine Novo mesto** v letu 2019 v višini 17.259 EUR je zmanjšan za davek od dohodka pravnih oseb v višini 2.976 EUR. Dobiček v Mestni občini Novo mestu po odbitku davka od dohodka pravnih oseb in upoštevanju terjatev za odloženi davek znaša 14.495 EUR.

Poslovni rezultat **občine Šentjernej** v letu 2019 v višini 76.282 EUR je zmanjšan za davek od dohodka pravnih oseb v višini 13.155 EUR. Dobiček v občini Šentjernej po odbitku davka od dohodka pravnih oseb in upoštevanju terjatev za odloženi davek znaša 64.066 EUR.

Občina Škocjan je v letu 2019 poslovala z izgubo v višini 32.734 EUR. V skladu z Družbeno pogodbo mora občina izgubo pokriti najkasneje v šestih mesecih po revidiranem zaključnem računu in obravnavi Letnega poročila na Nadzornem svetu.

Poslovni rezultat **občine Mirna Peč** v letu 2019 v višini 10.447 EUR je zmanjšan za davek od dohodka pravnih oseb v višini 1.802 EUR. Dobiček v občini Mirna Peč po odbitku davka od dohodka pravnih oseb in upoštevanju terjatev za odloženi davek znaša 8.774 EUR.

Poslovni rezultat **občine Dolenjske Toplice** v letu 2019 v višini 22.057 EUR je zmanjšan za davek od dohodka pravnih oseb v višini 3.804 EUR. Dobiček v občini Dolenjske Toplice po odbitku davka od dohodka pravnih oseb in upoštevanju terjatev za odloženi davek znaša 18.525 EUR.

Poslovni rezultat **občine Žužemberk** v letu 2019 v višini 18.031 EUR je zmanjšan za davek od dohodka pravnih oseb v višini 3.110 EUR. Dobiček v občini Žužemberk po odbitku davka od dohodka pravnih oseb in upoštevanju terjatev za odloženi davek znaša 15.144 EUR.

Poslovni rezultat **občine Straža** v letu 2019 v višini 8.817 EUR je zmanjšan za davek od dohodka pravnih oseb v višini 1.521 EUR. Dobiček v občini Straža po odbitku davka od dohodka pravnih oseb in upoštevanju terjatev za odloženi davek znaša 7.405 EUR.

Poslovni rezultat **občine Šmarješke Toplice** v letu 2019 v višini 12.508 EUR je zmanjšan za davek od dohodka pravnih oseb v višini 2.157 EUR. Dobiček v občini Šmarješke Toplice po odbitku davka od dohodka pravnih oseb in upoštevanju terjatev za odloženi davek znaša 10.505 EUR.

Poslovanje in doseženi rezultati v posamezni občini so razvidni iz nadaljevanja poslovnega poročila.

Tabela 39: Izkaz poslovnega izida za Komunalo Novo mesto d.o.o. v EUR

IZKAZ POSLOVNEGA IZIDA	LETO 2018	PLAN 2019	LETO 2019	INDEKS	INDEKS
Komunala Novo mesto	1	2	3	3/2	3/1
Čisti prihodki iz prodaje	15.518.164	15.209.026	15.935.129	105	103
Vodna povračila	321.707	289.997	319.041	110	99
Subvencije	544.626	575.786	355.973	62	65
Drugi poslovni prihodki	390.078	244.374	193.783	79	50
KOSMATI DONOS IZ POSLOVANJA	16.774.575	16.319.183	16.803.926	103	100
ODHODKI POSLOVANJA	16.816.480	16.290.410	16.724.778	103	99
STROŠKI MATERIALA	2.213.645	2.200.858	2.285.378	104	103
Stroški materiala	1.263.145	1.045.245	1.178.182	113	93
-gradbeni, elektro in ostali material	1.117.495	923.364	1.071.579	116	96
-voda Žužemberk	120.830	121.881	106.603	87	88
Stroški energije	643.578	865.096	811.230	94	126
Stroški goriva	217.758	205.669	214.477	104	98
Stroški nadom. delov in materiala za tekoče vzdrž. OS	19.853	9.313	32.602	350	164
Odpisi drobnega inventarja	19.410	20.360	12.827	63	66
Stroški pisarniškega materiala	13.612	16.469	16.490	100	121
Drugi stroški materiala	36.288	38.706	19.570	51	54
STROŠKI STORITEV	9.208.986	8.602.508	8.894.243	103	97
Storitve sprotnega vzdrževanja	1.247.451	1.094.647	1.287.090	118	103
Prevozne storitve	529.561	517.107	574.691	111	109
Komunalne storitve	395.584	356.680	446.110	125	113
Storitve v zvezi s pokojniki	86.753	78.270	85.459	109	99
Zavarovalne premije	74.836	145.000	144.034	99	192
Varovanje premoženja	22.156	20.334	18.460	91	83
Poštno, telefonske in mobitel storitve	51.343	56.990	48.622	85	95
Odvetniške, svetovalne in administrativne storitve	28.176	26.027	24.136	93	86
Dnevnice in stroški potovanj	23.399	21.554	22.230	103	95
Izobraževanje	17.204	13.631	6.389	47	37
Najemnine infrastrukture	4.149.770	4.418.981	4.180.986	95	101
Študentski servis	39.111	27.769	44.211	159	113
Pogodbe o delu	65.264	71.163	75.450	106	116
Analize vode, deratizacija	84.724	96.085	86.224	90	102
Tiskanje položnic in poština	151.335	163.707	150.727	92	100
Stroški taks in izvršb	16.397	17.955	14.253	79	87
Čiščenje poslovnih prostorov	22.012	33.000	33.077	100	150
Reklama, reprezentanca	18.152	20.000	5.468	27	30
Stroški plačil. prometa in garancij	17.826	25.161	15.690	62	88
Medobratne storitve	697.186	246.941	313.048	127	45
Podizvajalske in ostale storitve	1.470.745	1.151.507	1.317.889	114	90

IZKAZ POSLOVNEGA IZIDA	LETO 2018	PLAN 2019	LETO 2019	INDEKS	INDEKS
Komunala Novo mesto	1	2	3	3/2	3/1
STROŠKI DELA	4.510.942	4.673.049	4.650.039	100	103
Bruto bruto plače zaposlenih	3.993.591	4.071.276	4.131.796	101	103
Prevoz na delo	176.338	190.466	174.731	92	99
Prehrana	141.336	202.047	142.064	70	101
Drugi stroški dela	163.188	168.000	163.941	98	100
Rezarvacije za odpravnine ob upokojitvi in jubilejne nagrade po SRS 10	36.489	41.260	37.508	91	103
ODPIS VREDNOSTI	469.638	428.810	445.211	104	95
Amortizacija in prevrednotevalni poslovni odhodki	399.770	397.454	370.918	93	93
Prevrednotevalni posl. odhodki pri osn. in obrat. sredstvih	69.868	31.356	74.293	237	106
DRUGI POSLOVNI ODHODKI	413.269	385.184	449.908	117	109
Odhodki za varstvo okolja	321.812	289.997	361.813	125	112
Drugi stroški	91.457	95.187	88.095	93	96
POSLOVNI IZID IZ POSLOVANJA	-41.905	28.773	79.147		
Finančni prihodki iz deležev					
Finančni prihodki iz danih posojil	468	950	130	14	28
Finančni prihodki iz poslovnih terjatev	41.366	61.898	36.188	58	87
Finančni odhodki za obresti in iz drugih obveznosti	16.304	8.720	12.833	147	79
ČISTI POSLOVNI IZDI IZ REDNEGA DELOVANJA	-16.376	82.901	102.631		
Drugi prihodki	53.641	35.325	44.115	125	82
Drugi odhodki	22.486	21.000	14.080	67	63
POSLOVNI IZID OBRAČUNSKEGA OBDOBJA	14.779	97.226	132.666	136	898
Davek od dohodka pravnih oseb		14.584	28.524	196	
Odložene terjatve za davek	1.438		2.038		142
ČISTI POSLOVNI IZID OBRAČUNSKEGA OBDOBJA	16.217	82.642	106.180	128	655

9.23. URAVNOTEŽEN SISTEM KAZALNIKOV

Tabela 40: Uravnotežen sistem kazalnikov

DEJAVNOST VODOOSKRBE	LETO 2018	PLAN 2019	LETO 2019	indeks 2019/plan	indeks 2019/2018
m ³ prodane vode	3.992.862	4.000.680	4.039.472	101	101
število novih vodovodnih priključkov	192	295	203	69	106
število obnovljenih vodovodnih priključkov	689	225	399	177	58
število menjav vodomero	3.000	4.116	3.901	95	130
število okvar na vodovodnem omrežju	499	520	430	83	86
dolžina lastno zgrajenega/obnovljenega vodovoda v celotnem omrežju	0,0034	0,0011	0,0053	482	156
popravne vodne izgube v %	25,5	26,0	24,5	94	96
% neustreznih vzorcev na omrežju	1,1	1,1	2,3	207	207

DEJAVNOST ODVAJANJA IN ČIŠČENJA ODPADNIH VODA	LETO 2018	PLAN 2019	LETO 2019	indeks 2019/plan	indeks 2019/2018
m ³ odvedene odpadne vode	2.153.861	2.155.569	2.202.379	102	102
m ³ očiščene odpadne vode	2.145.222	2.133.693	2.217.447	104	103
m ³ grezničnih gošč, blata iz MKČN	327.827	318.257	322.963	101	99
število čistilnih naprav	19	19	19	100	100
število novih kanalizacijskih priključkov	234	97	108	111	46
število okvar na kanalizacijskih sistemih	15	26	26	100	173
% odvedene odpadne vode / prodano vodo	53,9	53,9	54,5	101	101
% očiščene odpadne vode / prodano vodo	61,9	61,3	62,9	103	102

SPLOŠNA KOMUNALA	LETO 2018	PLAN 2019	LETO 2019	indeks 2019/plan	indeks 2019/2018
količina zbranih odpadkov (v t)	21.612	22.000	21.811	99	101
količina obdelanih odpadkov (vt)*	11.679	11.500	10.659	93	91
količina odloženih mešanih odpadkov (vt)*	610	500	1.302	260	213
količina ločeno zbranih odpadkov (v t), od tega:	9.323	10.000	9.851	99	106
- biološki odpadki	1.783	1.700	1.666	98	93
- embalaža	3.253	3.500	3.155	90	97
- papir	812	800	1.007	126	124
- steklo	827	800	1.033	129	125
- nevarni odpadki	64	60	80	133	125
- ostalo	2.584	3.140	2.910	93	113

* pri odlaganju odpadkov je v letu 2019 prišlo do spremenjenega razmerja med obdelanimi in odloženimi odpadki

KAZALNIKI USPEŠNOSTI ZAPOSLENIH

KAZALNIKI USPEŠNOSTI ZAPOSLENIH	LETO 2018	PLAN 2019	LETO 2019	indeks 2019/plan	indeks 2019/2018
Prihodki na zaposlenega Komunala	117.234	103.832	110.166	106	94
prihodki na zaposlenega - gradbena skupina	231.578	190.000	158.724	84	69
prihodki na zaposlenega - skupaj sektor vodooskrba	207.058	195.496	199.653	102	96
prihodki na zaposlenega - obrat. in vzdrž. kanal. sistemov	231.762	186.070	201.124	108	87
prihodki na zaposlenega - obrat. in vzdrž. čistilnih naprav	148.254	262.207	136.368	52	92
prihodki na zaposlenega - skupaj sektor kanal. in čistilne naprave	162.194	164.785	157.725	96	97
prihodki za zaposl. - odvoz kom. odpadkov	68.747	66.318	77.466	117	113
prihodki za zaposl. - pogrebna in pokopališka dej.	144.950	142.500	146.631	103	101
prihodki za zaposl. - skupaj sektor splošna komunala	73.284	75.005	70.833	94	97

KAZALNIKI DEJAVNOSTI

DEJAVNOST VODOOSKRBE	LETO 2018	PLAN 2019	LETO 2019	indeks 2019/plan	indeks 2019/2018
delež stroškov dela v odhodkih v %	14,47	16,40	14,90	91	103
delež najemnine infrastrukture v odhodkih v %	24,03	29,44	26,57	90	111
prihodki iz obveznih dej. / vsi poslovni prihodki v %	70,36	85,27	83,62	98	119
prihodki iz stranskih dej. / vsi poslovni prihodki v %	29,64	14,73	16,38	111	55
prih. gradbene skupine / prih. stranskih dej. Komunale v %	84,03	82,05	81,98	100	98
DEJAVNOST ODVAJANJA IN ČIŠČENJA ODPADNIH VODA	LETO 2018	PLAN 2019	LETO 2019	indeks 2019/plan	indeks 2019/2018
stroški dela v odhodkih - obrat. in vzdrž. kanal. sistemov v %	14,79	14,63	16,81	115	114
stroški dela v odhodkih - obrat. in vzdrž. čistilnih naprav v %	12,06	17,94	13,92	78	115
najemnina infrastrukture v odhodkih - obrat. in vzdrž. kanal. sistemov v %	62,83	61,24	60,25	98	96
najemnina infrastrukture v odhodkih - obrat. in vzdrž. čistilnih naprav v %	38,22	36,64	32,81	90	86
prihodki iz obveznih dej. / vsi poslovni prihodki dej. v %	95,56	96,17	96,64	100	101
prihodki iz stranskih dej. / vsi poslovni prihodki dej. v %	4,44	3,83	3,36	88	76
prihodki iz stranskih dej. / prih. stranskih dej. Komunale v %	14,64	15,81	16,45	104	112
SPLOŠNA KOMUNALA	LETO 2018	PLAN 2019	LETO 2019	indeks 2019/plan	indeks 2019/2018
stroški dela v odhodkih v %	25,14	27,40	21,86	80	87
najemnina infrastrukture v odhodkih v %	4,56	3,08	4,06	132	89
prihodki iz obveznih dej. / vsi poslovni prihodki dej. v %	95,46	96,83	96,46	100	101
prihodki iz stranskih dej. / vsi poslovni prihodki dej. v %	4,54	3,17	3,54	112	78
prihodki iz stranskih dej. / prih. stranskih dej. Komunale v %	1,29	8,88	1,58	18	122

9.24. IZKAZ POSLOVNEGA IZIDA

Tabela 41: Izkaz poslovnega izida Komunale novo mesto d.o.o. za leto 2019 v EUR

KOMUNALA OBVEZNE GOSP. JAVNE SLUŽBE	Vodooskrba	Menjave vodomeroev	Vzdrževanje vod. priključkov	Odvajanje odpadnih voda	Čiščenje odpadnih voda	Praznjenje greznic in odvoz blata iz MKČN
Poslovni prihodki	4.757.395	608.934	318.452	2.313.886	2.068.181	212.028
Vodna povračila	319.041					
Okoljska dajatev odpadki						
Subvencije	162.146			112.092	56.568	
Finančni prihodki	11.766	112	113	4.547	3.399	400
Drugi prihodki	19.278	29	6	3.640	2.745	
SKUPAJ PRIHODKI	5.269.626	609.075	318.571	2.434.165	2.130.894	212.427
Stroški materiala	847.712	75.350	4.500	130.682	459.019	21.438
Stroški storitev	2.372.185	515.547	297.232	1.656.491	1.139.717	110.794
<i>Najemnina za uporabo infrastrukture</i>	1.759.569			1.486.302	693.376	93.248
Amortizacija opreme JP	49.508	228		58.046	14.436	19.819
Stroški dela	845.896			314.509	406.292	37.317
Drugi stroški	332.228			44.130	3.423	1.774
-izdatki za varstvo okolja	320.668			41.144		
Prevrednotevalni posl.odhodki	23.745	165	623	4.051	2.475	40
Finančni odhodki	1.482	15	54	206	120	5
Drugi odhodki	30				10.000	
Splošni stroški izdelave	102.902	2.500	2.274	39.036	71.077	3.722
Stroški enot skupnega pomena	336.442	15.269	13.888	102.806	187.190	16.476
SKUPAJ ODHODKI	4.912.128	609.075	318.571	2.349.957	2.293.750	211.384
POSLOVNI IZID	357.497	0	0	84.209	-162.857	1.044

KOMUNALA OBVEZNE GOSP. JAVNE SLUŽBE	Ravnanje z odpadki	Pogrebna dejavnost	Pokopališka dejavnost	Čiščenje javnih površin	SKUPAJ OBVEZNE DEJ.
Poslovni prihodki	2.249.944	464.836	121.690	548.266	13.663.611
Vodna povračila					319.041
Okoljska dajatev odpadki					
Subvencije	25.166				355.973
Finančni prihodki	11.422	1.999	273		34.031
Drugi prihodki	8.192	32	21	7.250	41.194
SKUPAJ PRIHODKI	2.294.725	466.867	121.984	555.516	14.413.849
Stroški materiala	123.463	81.663	11.634	58.472	1.813.934
Stroški storitev	1.129.861	187.825	85.200	71.948	7.566.801
<i>Najemnina za uporabo infrastrukture</i>	101.698	30.541	12.088	231	4.177.053
Amortizacija opreme JP	82.157	11.258	2.389	29.944	267.786
Stroški dela	686.923	67.381	44.921	339.614	2.742.853
Drugi stroški	19.044	1.422	858	4.661	407.540
-izdatki za varstvo okolja					361.813
Prevrednotevalni posl.odhodki	38.578	1.298	3.016		73.990
Finančni odhodki	2.244				4.126
Drugi odhodki					10.030
Splošni stroški izdelave	50.792	8.236	2.089	12.366	294.993
Stroški enot skupnega pomena	329.587	53.784	13.638	80.751	1.149.831
SKUPAJ ODHODKI	2.462.649	412.868	163.745	597.757	14.331.884
POSLOVNI IZID	-167.925	53.999	-41.760	-42.241	81.966

KOMUNALA DRUGE DEJAVNOSTI	Gradbena skupina	Odvajanje in čiščenje odpadnih voda	Javni WC	Tržnica	SKUPAJ DRUGE DEJ.	SKUPAJ
Poslovni prihodki	793.618	159.202	414	14.851	968.085	14.631.697
Vodna povračila						319.041
Okoljska dajatev odpadki						
Subvencije						355.973
Finančni prihodki	46	119	0	49	213	34.244
Drugi prihodki	2.546	31			2.577	43.770
SKUPAJ PRIHODKI	796.210	159.352	414	14.900	970.875	15.384.725
Stroški materiala	409.795	7.700	729	2.949	421.174	2.235.108
Stroški storitev	87.242	4.705	1.115	13.514	106.575	7.673.376
<i>Najemnina za uporabo infrastrukture</i>			685	3.248	3.933	4.180.986
Amortizacija opreme JP	17.424	5.309			22.733	290.519
Stroški dela	140.472	100.157			240.629	2.983.482
Drugi stroški	1.371	373			1.745	409.284
-izdatki za varstvo okolja						361.813
Prevrednotevalni posl.odhodki		266		30	296	74.286
Finančni odhodki					0	4.126
Drugi odhodki	4.020	30			4.050	14.080
Splošni stroški izdelave	17.046	177	20	92	17.335	312.328
Stroški enot skupnega pomena	104.122	785	134	598	105.639	1.255.470
SKUPAJ ODHODKI	781.491	119.503	1.999	17.182	920.175	15.252.059
POSLOVNI IZID	14.719	39.849	-1.585	-2.282	50.700	132.666

17. PREGLED POSLOVANJA ZA LETO 2019 PO OBČINAH

9.25. MESTNA OBČINA NOVO MESTO

Tabela 42: Osnovni podatki 2015-2019

	Mestna občina Novo mesto				
	2015	2016	2017	2018	2019
dolžina vodovodnega omrežja v km	366	367	368	370	372
menjave vodomero	2.083	2.046	1.734	1.157	1.056
število novih vodovodnih priključkov	50	72	79	82	90
število obnovljenih vodovodnih priključkov	155	112	219	169	83
število aktivnih vodohranov	35	35	35	35	35
prostornina vodohranov v m ³	5.997	5.997	5.997	5.997	5.997
število aktivnih vrtin	10	10	10	10	10
število aktivnih črpališč	19	19	19	19	19
delež vodnih izgub v %	18,34	20,44	20,42	20,16	19,99
število saniranih okvar na vod. omrežju	230	186	187	143	122

	2015	2016	2017	2018	2019
dolžina kanalizacijskega omrežja v km	267	276	279	290	302
število novih kanalizacijskih priključkov	178	153	156	97	65
število črpališč odpadne vode	59	61	61	64	65
število čistilnih naprav	10	10	10	10	10
skupna velikost čistilnih naprav - PE	59.370	59.370	59.370	59.370	59.370

	2015	2016	2017	2018	2019
število zabojnikov za mešane komunalne odpadke	2.637	2.637	2.667	2.676	2.705
število zabojnikov za embalažo	1.436	1.520	1.637	1.718	1.717
število zabojnikov za papir	776	776	868	889	912
število zabojnikov za steklo	538	538	596	612	639
število zabojnikov za biološke odpadke	705	713	722	734	752
skupno število zabojnikov za odpadke	6.092	6.184	6.490	6.629	6.725

Osnovni pogoji za nemoteno poslovanje posameznih dejavnosti v občini so uspešno prodane količine komunalnih storitev in cene, ki pokrivajo vsaj stroške enostavne reprodukcije.

Tabela 43: Prodaja količin obveznih komunalnih storitev v letu 2019 v primerjavi s planom 2019 in letom 2018

Dejavnost / količine	LETO 2018		PLAN 2019		LETO 2019		INDEKS 2019/plan	INDEKS 2019/2018
	količina	struktura	količina	struktura	količina	struktura		
Oskrba s pitno vodo v m³	2.672.883	100	2.660.012	100	2.687.588	100	101	101
gospodinjstva, nepridobitna dejavnost	1.540.555	58	1.548.825	58	1.583.826	59	102	103
pridobitna dejavnost	1.132.328	42	1.111.187	42	1.103.762	41	99	97
Odvajanje odpadnih voda v m³	1.742.690	100	1.736.188	100	1.764.844	100	102	101
gospodinjstva, nepridobitna dejavnost	1.235.751	71	1.226.188	71	1.263.660	72	103	102
pridobitna dejavnost	506.939	29	510.000	29	501.184	28	98	99
Čiščenje odpadnih voda v m³	1.742.863	100	1.736.188	100	1.787.146	100	103	103
gospodinjstv, nepridobitna dejavnost	1.235.963	71	1.226.188	71	1.263.743	71	103	102
pridobitna dejavnost	506.900	29	510.000	29	523.404	29	103	103
Greznične gošče, blato iz MKČN	205.327		202.745		200.478		99	98
Zbiranje in odvoz odpadkov v kg	10.153.180	100	10.308.000	100	11.202.210	100	109	110
gospodinjstva, nepridobitna dejavnost	9.161.469	90	9.288.000	90	10.103.364	90	109	110
pridobitna dejavnost	991.712	10	1.020.000	10	1.098.846	10	108	111

V letu 2019 je bila dosežena večja realizacija prodaje količin obveznih komunalnih storitev pri vseh dejavnostih, razen pri zbiranju in odvozu odpadkov. Povečala se je poraba vode pridobitne dejavnosti, kar je povečalo tudi količine odvedene in očiščene odpadne vode.

Pregled prihodkov in odhodkov poslovanja v MO Novo mesto

V letu 2019 je bilo v Mestni občini Novo mesto skupaj ustvarjenih 9.729.476 EUR prihodkov, od tega na obveznih gospodarskih javnih službah 9.311.793 EUR in na drugih dejavnostih 417.683 EUR.

Tabela 44: Prihodki v EUR

PRIHODKI	LETO 2018 1	PLAN 2019 2	LETO 2019 3	INDEKS 3/2	INDEKS 3/1
1. Poslovni prihodki	9.422.800	9.693.703	9.679.021	100	103
1.1. Prihodki iz prodaje osnovnih storitev	6.883.340	6.805.876	7.276.244	107	106
1.2. Prihodki iz prodaje stranskih storitev in medobr. realizacija	2.250.323	2.661.700	2.102.738	79	93
1.3. Vodna povračila	189.968	169.459	188.187	111	99
1.4. Subvencije					
1.5. Drugi poslovni prihodki	99.169	56.668	111.852	197	113
2. Finančni prihodki	25.827	41.350	22.026	53	85
3. Drugi prihodki	40.268	34.683	28.429	82	71
4. SKUPAJ	9.488.895	9.769.736	9.729.476	100	103

Iz naslova prodaje obveznih komunalnih storitev smo v letu 2019 dosegli 7.276.244 EUR, kar je za 6 % več kot v letu 2018 in 7 % več kot smo planirali. Prihodki so se povečali zaradi večje fizične realizacije in korekcije cen komunalnih storitev s 1.9.2019, katere učinek je znašal 140.000 EUR.

Prihodki iz naslova stranskih storitev in medobratne realizacije so v letu 2019 znašali 2.102.738 EUR in so za 7 % nižji od realizacije v letu 2018 in za 21 % nižji, kot smo planirali. Znižanje glede na leto 2018 je posledica manjšega števila obnov vodovodnih priključkov, zaradi česar je nižja medobratna realizacija, medtem ko so se glede na plan znižali prihodki stranskih storitev zaradi nedoseganja prihodkov gradbene skupine.

Drugi poslovni prihodki večinoma zajemajo najemnine in so bili v letu 2019 doseženi v višini 111.852 EUR. Med njimi je zajeta tudi obratovalna podpora elektrike na sušilnici blata v višini 21.557 EUR.

Iz naslova finančnih prihodkov (prihodki od obresti kupcev, stroškov izvršb in opominov in ostalo) smo dosegli dodatne prihodke v višini 22.026 EUR.

Drugi prihodki so bili doseženi v višini 28.429 EUR in se nanašajo na prejete odškodnine in kazni ter izterjane odpisane terjatve.

Skupni realizirani prihodki so za 3 % višji od doseženih v letu 2018 in na ravni planiranih.

Spodnji graf prikazuje strukturo doseženih prihodkov v letu 2019 v Mestni občini Novo mesto, iz katerega je razvidno, da je največji delež ustvarjenih prihodkov na dejavnosti oskrbe s pitno vodo (32 %).

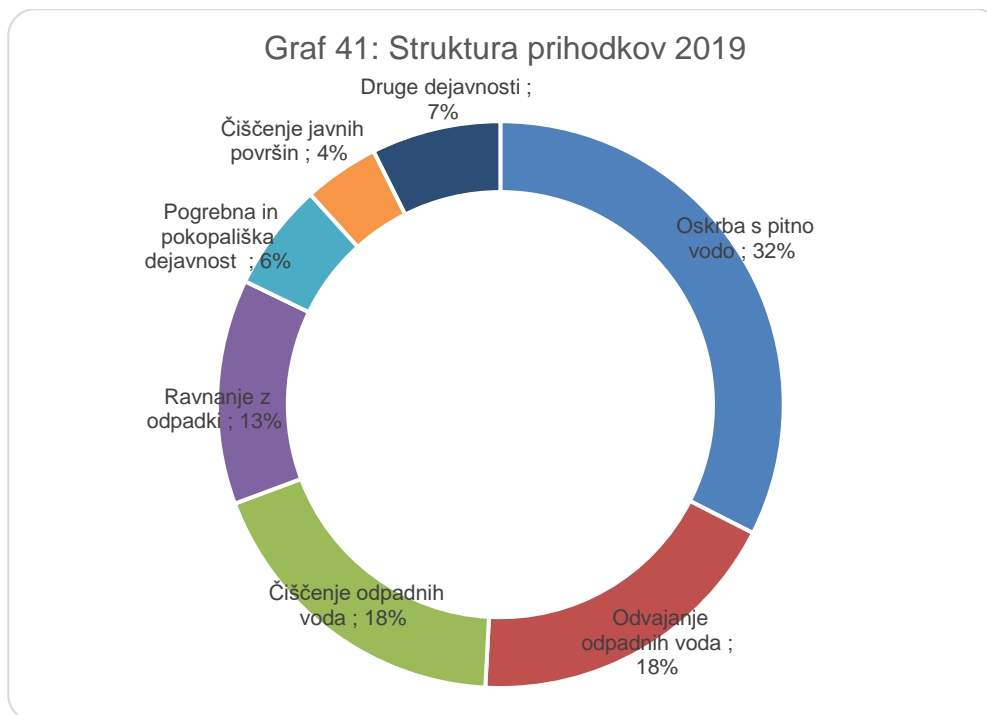


Tabela 45: Prihodki po posameznih dejavnostih v EUR

PRIHODKI	LETO 2018	PLAN 2019	LETO 2019	INDEKS	INDEKS
	1	2	3	3/2	3/1
OBVEZNE GOSP. JAVNE SLUŽBE					
Oskrba s pitno vodo	2.550.414	2.769.983	2.792.465	101	109
Menjave vodomerov	210.946	180.100	193.852	108	92
Obnove vodovodnih priključkov	318.076	84.100	103.368	123	32
Odvajanje odpadnih voda	1.740.670	1.848.950	1.858.460	101	107
Čiščenje odpadnih voda	1.751.113	1.859.752	1.819.016	98	104
Zbiranje in odvoz odpadkov	1.217.265	1.261.717	1.400.266	111	115
Pogrebna dejavnost	451.409	450.500	466.867	104	103
Pokopališka dejavnost	130.882	130.500	121.984	93	93
Čiščenje javnih površin	408.864	514.000	555.516	108	136
Skupaj obvezne gosp. javne službe	8.779.640	9.099.602	9.311.793	102	106
DRUGE DEJAVNOSTI					
Gradbena skupina	510.668	460.000	297.310	65	58
Druge dej. odvajanja in čiščenja odp.voda	152.676	150.300	105.060	70	69
Tržnica	16.894	24.151	14.900	62	88
Javne sanitarije	935	1.000	414	41	44
Javna dela	28.081	34.683			
Skupaj druge dejavnosti	709.255	670.135	417.683	62	59
SKUPAJ	9.488.895	9.769.736	9.729.477	100	103

V letu 2019 smo v primerjavi z letom 2018 dosegli za 6 % več prihodkov na obveznih gospodarskih javnih službah in za 41 % manj prihodkov na drugih dejavnostih. Skupaj smo dosegli za 3 % več prihodkov kot leta 2018, kar je na ravni planiranih.

Glede na leto 2018 so se znižali predvsem prihodki na tržnih dejavnostih. Razlog: nedoseganje prihodkov gradbene skupine; manjša aktivnost pri obnovi vodovodnih priključkov, zaradi izvajanje projekta »Hidravlične izboljšave«, ki se je nadaljeval tudi v letu 2019 ostaja manj sredstev za ostale investicije.

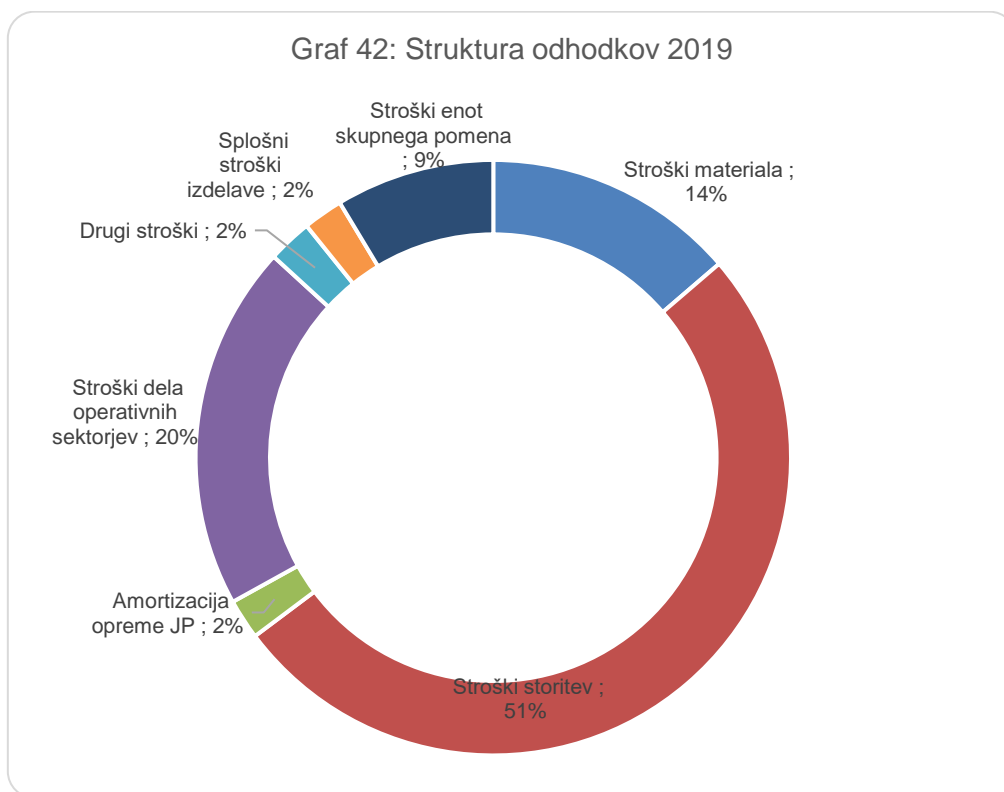
Odhodki poslovanja v Mestni občini Novo Mesto so v letu 2019 skupaj znašali 9.712.218 EUR, od tega na obveznih gospodarskih javnih službah 9.306.250 EUR in na drugih dejavnostih 405.968 EUR.

Tabela 46: Odhodki v EUR

ODHODKI	LETO 2018	PLAN 2019	LETO 2019	INDEKS	INDEKS
	1	2	3	3/2	3/1
Stroški materiala	1.261.252	1.306.194	1.325.000	101	105
Stroški storitev	4.967.741	4.921.959	4.935.339	100	99
<i>najemnina infrastrukture</i>	<i>2.844.653</i>	<i>3.073.619</i>	<i>2.875.900</i>	<i>94</i>	<i>101</i>
Amortizacija opreme JP	222.082	227.717	211.221	93	95
Stroški dela operativnih sektorjev	1.883.603	2.080.172	1.917.756	92	102
Drugi stroški	223.264	204.501	232.984	114	104
Prevrednotevalni poslovni odhodki	32.576	22.054	42.943	195	132
Finančni odhodki	1.844		2.413		131
Drugi odhodki	6.604	11.233	1.646	15	25
Splošni stroški izdelave	196.197	199.857	209.198	105	107
Stroški enot skupnega pomena	685.329	752.040	833.718	111	122
SKUPAJ ODHODKI	9.480.493	9.725.728	9.712.218	100	102

Realizirani odhodki so za 2 % višji od realiziranih v letu 2018 in na ravni planiranih. Med stroški materiala se je najbolj povečal strošek električne energije. Med drugimi stroški so zajeta vodna povračila v višini 188.187 EUR. Zaradi nepriznavanja pribitkov na izvajanje investicij so se povečali stroški enot skupnega pomena.

Spodnji graf prikazuje strukturo doseženih odhodkov v letu 2019 v Mestni občini Novo mesto, iz katere je razvidno, da največji delež predstavlja strošek storitev (51 %).



Pregled najemnine infrastrukture

Strošek najemnine infrastrukture je v letu 2019 znašal 2.857.900 EUR, 37.543 EUR pa znaša višina najemnine infrastrukture za dejavnost praznjenja greznic in MKČN, ki so jo za uporabo CČN Novo mesto prispevale občine Dolenjske Toplice, Straža in Šmarješke Toplice. Skupno nakazilo plačane najemnine infrastrukture v občinski proračun je tako znašalo 2.913.443 EUR, kar je 1 % več kot leta 2018 in za 6 % manj od planiranega.

Mestna občina Novo mesto je v letu 2019 imela na razpolago celotno višino najemnine infrastrukture za obnovo in vzdrževanje infrastrukture.

Tabela 47: Najemnina infrastrukture v EUR

NAJEMNINA INFRASTRUKTURE	LETO 2018	PLAN 2019	LETO 2019	INDEKS	INDEKS
	1	2	3	3/2	3/1
Najemnina infrastrukture	2.881.935	3.110.619	2.913.443	94	101
Subvencije cen iz naslova najemnine infrastrukture	0	0	0		
Razpoložljiva sredstva za obnovo in vzdrževanje infrastrukture	2.881.935	3.110.619	2.913.443	94	101

Rezultat poslovanja v Mestni občini Novo mesto

Poslovni rezultat Mestne občine Novo mesto v letu 2019 v višini 17.259 EUR je zmanjšan za davek od dohodka pravnih oseb v višini 2.976 EUR. Po upoštevanju davka od dohodka pravnih oseb in terjatev za odloženi davek znaša dobiček 14.495 EUR.

Na obveznih gospodarskih javnih službah je bil v letu 2019 dosežen pozitiven poslovni rezultat v višini 5.544 EUR, kar je za 93.200 EUR več kot v letu 2018, ko je bil rezultat negativen v višini 87.656 EUR. Največje izboljšanje smo zaradi uskladitve cen komunalnih storitev s polno lastno ceno dosegli na dejavnosti ravnanja z odpadki.

Na posameznih obveznih gospodarskih javnih službah so bili doseženi naslednji poslovni rezultati:

- oskrba s pitno vodo pozitiven poslovni izid v višini 224.271 EUR,
- odvajanje odpadnih voda pozitiven poslovni izid v višini 95.017 EUR,
- čiščenje odpadnih voda negativen poslovni izid v višini 115.869 EUR,
- praznjenje greznic in odvoz blata iz MKČN pozitiven poslovni izid v višini 662 EUR,
- ravnanje z odpadki negativen poslovni izid v višini 168.535 EUR,
- pogrebna dejavnost pozitiven poslovni izid v višini 53.999 EUR,
- pokopališka dejavnost negativen poslovni izid v višini 41.720 EUR in
- čiščenje javnih površin negativen poslovni izid v višini 42.241 EUR.

Na drugih dejavnostih je bil dosežen pozitiven rezultat v višini 11.715 EUR, kar je za 84.344 EUR manj od doseženega v letu 2018.

Na posameznih drugih dejavnostih so bili doseženi naslednji poslovni rezultati:

- gradbena dela negativen poslovni izid v višini 9.523 EUR,
- odvajanje in čiščenje odpadnih voda pozitiven poslovni izid v višini 25.106 EUR,
- javne sanitarije negativen poslovni izid v višini 1.585 EUR,
- tržnica negativen poslovni izid v višini 2.282 EUR.

Na nivoju podjetja Komunala Novo mesto d.o.o. je ugotovljen čisti poslovni izid v višini 132.666 EUR. Sredstva do višine dobička, ustvarjenega v Mestni občini Novo mesto v višini 14.495 EUR, zmanjšana za oblikovanje obveznih zakonskih rezerv in odpravo aktuarskega dobička bodo kot vir sredstev za investicije nakazana v proračun Mestne občine Novo mesto v višini 13.900 EUR.

IZBOLJŠANJE POSLOVANJA

- večja fizična realizacija OGJS
- korekcija cen komunalnih storitev s 1.9.2019

POSLABŠANJE POSLOVANJA

- slabši rezultat drugih dejavnosti za 84.086 EUR
- črpali smo za 33.012 EUR več sredstev za menjavo vodomerov in obnovo vod. priključkov kot smo planirali
- povečanje stroškov električne energije za 99.001 EUR
- povečanje stroška zavarovalnih premij za 56.475 EUR
- povečanje stroška komunalnih storitev za 25.408 EUR

Tabela 48: Prikaz razlike med prihodki iz naslova omrežnine in stroški najemnine infrastrukture v letu 2019 v EUR

OSKRBA S PITNO VODO	Omrežnina (prihodek Komunale, plačujejo uporabniki)	Najemnina infrastrukture (strošek Komunale, proračunski prihodek)	Črpanje sredstev števne in vzdrževalnine za menjavo vodomerov in obnovo vod. priključkov	Razlika (omrežnina- najemnina infrastrukture, števna in
2019	1	2	3	1-(2+3)
Mestna občina Novo mesto	1.347.607	1.011.089	297.219	39.299

ODVAJANJE ODPADNIH VODA	Omrežnina (prihodek Komunale, plačujejo uporabniki)	Najemnina infrastrukture (strošek Komunale, proračunski prihodek)	Razlika (omrežnina- najemnina infrastrukture)
2019	1	2	1-2
Mestna občina Novo mesto	1.067.014	1.085.089	-18.076

ČIŠČENJE ODPADNIH VODA	Omrežnina (prihodek Komunale, plačujejo uporabniki)	Najemnina infrastrukture (strošek Komunale, proračunski prihodek)	Razlika (omrežnina- najemnina infrastrukture)
2019	1	2	1-2
Mestna občina Novo mesto	506.780	669.465	-162.685

V nadaljevanju je prikazan izkaz poslovnega izida za Mestno občino Novo mesto v primerjavi z letom 2018 in planom za leto 2019 ter pregled poslovanja posameznih dejavnosti v Mestni občini Novo mesto v letu 2019.

Tabela 49: Izkaz poslovnega izida v EUR

IZKAZ POSLOVNEGA IZIDA	LETO 2018	PLAN 2019	LETO 2019	INDEKS	INDEKS
MESTNA OBČINA NOVO MESTO	3	2	3	3/2	3/1
Čisti prihodki iz prodaje	9.232.832	9.524.245	9.490.834	100	103
Vodna povračila	189.968	169.459	188.187	111	99
Subvencije					
Finančni prihodki	25.827	41.350	22.026	53	85
Drugi prihodki	40.268	34.683	28.429	82	71
SKUPAJ PRIHODKI	9.488.895	9.769.736	9.729.477	100	103
STROŠKI MATERIALA	1.261.252	1.306.194	1.325.000	101	105
Stroški materiala	636.183	533.814	588.600	110	93
Stroški energije	480.382	636.472	594.155	93	124
Stroški goriva	144.688	135.908	142.245	105	98
STROŠKI STORITEV	4.967.741	4.921.959	4.935.339	100	99
Prevozne storitve	303.835	287.584	343.674	120	113
vzdrževanja	513.102	473.948	526.444	111	103
Stroški potovanj, šolnin, izobraževanja	15.417	13.730	12.021	88	78
Analize vode, deratizacije	46.485	49.250	43.342	88	93
Najemnina infrastrukture	2.844.653	3.073.619	2.875.900	94	101
Pogodbene storitve	116.943	161.666	181.281	112	155
<i>čiščenje poslovnih prostorov</i>	10.826	15.668	17.969	115	166
<i>varovanje premoženja</i>	14.222	11.181	11.396	102	80
<i>zavarovalne premije</i>	45.278	88.364	101.752	115	225
<i>pogodbe o delu</i>	43.504	45.823	48.525	106	112
<i>storitve varstva pri delu</i>	3.113	630	1.639	260	53
Ostale storitve	1.127.306	862.163	952.678	110	85
<i>PTT storitve</i>	23.511	24.405	22.790	93	97
<i>komunalne storitve</i>	276.826	243.629	299.518	123	108
<i>storitve v zvezi s pokojniki</i>	86.753	78.270	85.459	109	99
<i>zdravstvene storitve</i>	4.244	2.841	2.547	90	60
<i>odvetniške, revizorske, svetovalne storitve</i>	1.406	4.197	5.155	123	367
<i>bančne storitve in str.plačilnega prometa</i>	5.509	5.821	4.916	84	89
<i>ostale storitve</i>	729.058	503.000	532.293	106	73
AMORTIZACIJA OPREME JP	222.082	227.717	211.221	93	95
STROŠKI DELA	1.883.603	2.080.172	1.917.756	92	102
Bruto bruto plače zaposlenih	1.589.496	1.789.172	1.630.502	91	103
Drugi stroški dela	294.107	291.001	287.254	99	98
DRUGI STROŠKI	223.264	204.501	232.984	114	104
-izdatki za varstvo okolja	190.074	169.459	201.763	119	106
PREVREDNOTEVALNI POSLOVNI ODHODKI	32.576	22.054	42.943	195	132
FINANČNI ODHODKI	1.844		2.413		131
DRUGI ODHODKI	6.604	11.233	1.646	15	25
SPLOŠNI STROŠKI IZDELAVE	196.197	199.857	209.198	105	107
STROŠKI ENOT SKUPNEGA POMENA	685.329	752.040	833.718	111	122
SKUPAJ ODHODKI	9.480.493	9.725.728	9.712.218	100	102
POKRITJE	8.403	44.007	17.259	39	205

Tabela 50: Izkaz poslovnega izida obveznih gospodarskih javnih služb v EUR

MO NOVO MESTO OBVEZNE GOSP. JAVNE SLUŽBE	Vodooskrba	Menjave vodomeroov	Vzdrževanje vod. priključkov	Odvajanje odpadnih voda	Čiščenje odpadnih voda	Praznjenje greznic in MKČN
Poslovni prihodki	2.590.078	193.821	103.362	1.851.413	1.683.922	129.472
Vodna povračila	188.187					
Subvencije						
Finančni prihodki	6.157	2		3.612	2.756	275
Drugi prihodki	8.043	29	6	3.435	2.591	
SKUPAJ PRIHODKI	2.792.465	193.852	103.368	1.858.460	1.689.270	129.746
Stroški materiala	364.702	37.420	2.227	111.338	388.886	13.094
Stroški storitev	1.339.781	147.527	96.164	1.227.953	961.801	66.685
<i>Najemnina za uporabo infrastrukture</i>	1.011.089			1.085.089	613.760	55.705
Amortizacija opreme JP	24.170	112		49.661	12.128	15.232
Stroški dela	408.305			240.348	232.602	20.422
Drugi stroški	194.013			15.878	2.124	1.083
<i>-izdatki za varstvo okolja</i>	188.435			13.328		
Prevrednotevalni posl.odhodki	3.451			3.268	2.077	20
Finančni odhodki	219			182	117	3
Drugi odhodki	22					
Splošni stroški izdelave	54.762	1.237	700	31.598	56.529	2.312
Stroški enot skupnega pomena	178.769	7.556	4.276	83.217	148.875	10.234
SKUPAJ ODHODKI	2.568.193	193.852	103.368	1.763.443	1.805.139	129.084
POSLOVNI IZID	224.271	0	0	95.017	-115.869	662

MO NOVO MESTO OBVEZNE GOSP. JAVNE SLUŽBE	Ravnanje z odpadki	Pogrebna dejavnost	24-urna dežurna služba	Pokopališka dejavnost	Čiščenje javnih površin	SKUPAJ OBVEZNE DEJ.
Poslovni prihodki	1.387.404	430.156	34.680	121.690	548.266	9.074.264
Vodna povračila						188.187
Subvencije						
Finančni prihodki	6.792	1.999		273		21.865
Drugi prihodki	6.070	32		21	7.250	27.478
SKUPAJ PRIHODKI	1.400.266	432.187	34.680	121.984	555.516	9.311.793
Stroški materiala	80.568	80.553	1.110	11.634	58.472	1.150.003
Stroški storitev	700.994	182.995	4.830	85.200	71.948	4.885.878
<i>Najemnina za uporabo infrastrukture</i>	63.463	25.874	4.667	12.088	231	2.871.966
Amortizacija opreme JP	56.034	7.506	3.753	2.389	29.944	200.929
Stroški dela	445.473	47.841	19.541	44.921	339.614	1.799.065
Drugi stroški	12.168	1.422		858	4.661	232.208
<i>-izdatki za varstvo okolja</i>						201.763
Prevrednotevalni posl.odhodki	29.516	1.298		3.016		42.647
Finančni odhodki	1.893					2.413
Drugi odhodki						22
Splošni stroški izdelave	32.340	7.550	686	2.089	12.366	202.168
Stroški enot skupnega pomena	209.816	49.302	4.481	13.638	80.751	790.916
SKUPAJ ODHODKI	1.568.801	378.467	34.401	163.745	597.757	9.306.250
POSLOVNI IZID	-168.535	53.720	279	-41.760	-42.241	5.544

Tabela 51: Izkaz poslovnega izida drugih dejavnosti v EUR

MO NOVO MESTO DRUGE DEJAVNOSTI	Gradbena skupina	Odvajanje in čiščenje odpadnih voda	Javni WC	Tržnica	SKUPAJ DRUGE DEJ.	SKUPAJ
Poslovni prihodki	296.387	104.919	414	14.851	416.571	9.490.834
Vodna povračila						188.187
Subvencije						
Finančni prihodki	0	113	0	49	161	22.026
Drugi prihodki	923	28			951	28.429
SKUPAJ PRIHODKI	297.310	105.060	414	14.900	417.683	9.729.477
Stroški materiala	166.442	4.876	729	2.949	174.997	1.325.000
Stroški storitev	31.125	3.707	1.115	13.514	49.461	4.935.339
<i>Najemnina za uporabo infrastrukture</i>			685	3.248	3.933	2.875.900
Amortizacija opreme JP	6.319	3.973			10.292	211.221
Stroški dela	52.453	66.238			118.691	1.917.756
Drugi stroški	497	279			776	232.984
<i>-izdatki za varstvo okolja</i>						201.763
Prevrednotevalni posl.odhodki		266		30	296	42.943
Finančni odhodki						2.413
Drugi odhodki	1.605	19			1.624	1.646
Splošni stroški izdelave	6.807	110	20	92	7.030	209.198
Stroški enot skupnega pomena	41.583	487	134	598	42.802	833.718
SKUPAJ ODHODKI	306.832	79.955	1.999	17.182	405.968	9.712.218
POSLOVNI IZID	-9.523	25.106	-1.585	-2.282	11.715	17.259

REALIZACIJA INVESTICIJSKEGA VZDRŽEVANJA IN INVESTICIJ V LETU 2019

V tabeli so prikazane obnove in novogradnje vodovoda, izvedene v okviru gradbene skupine.

Tabela 52: Delo gradbene skupine na vodovodnem omrežju v letu 2019

Vodovod - investicija	Obnova/novogradnja	Dolžina (m)	Občina
Velike Brusnice	obnova	445	Novo mesto
Bučna vas	novogradnja	446	Novo mesto
Žabjak	novogradnja	1.235	Novo mesto
IOC Cikava	obnova	152	Novo mesto
SKUPAJ		2.278	

V tabeli je prikazano načrtovanje in vodenje investicij v 2019 na področju **vodovoda in kanalizacije ter splošne komunale**.

Tabela 53: Delo sektorja za investicije na področju komunalne infrastrukture v letu 2019

Številka pogodbe	Predmet	Realizacija 2019 v EUR brez DDV
STRI 121-1101/2019	INVESTICIJSKO VZDRŽEVANJE VODOVODNE IN KANALIZACIJSKE INFRASTRUKTURE V MO NM, aneks	125.543
STRI 104-9201/2019	VZPOSTAVITEV, VODENJE, VZDRŽEVANJE KATASTRA	32.786
STRI 39-1101/2019	INVESTICIJSKO VZDRŽEVANJE HIDRANTNEGA OMREŽJA NA OBMOČJU MO NOVO MESTO	8.577
STRI 76-3301/2019	ZBIRANJE IN ODVOZ ODPADKOV	31.621
STRI 75-3401/2019	UREJANJE POKOPALIŠČ IN POGREBNA DEJAVNOST	77.998
STRI 65-1101/2019	GRADBENA POGODBA ZA OBNOVA VODOVODA V VELIKIH BRUSNICAH	88.205
STRI 101-6001/2018	IZDELAVA PZI DOKUMENTACIJE	19.830
35428-6/2019-645	UPRAVLJANJE IN VZDRŽEVANJE KOLEKTORJA NA GLAVNEM TRGU	893
STRI 154-1101/2019	INTERVENCIJSKO IN INVESTICIJSKO VZDRŽEVANJE VODOVODNE IN KANALIZACIJSKE INFRASTRUKTURE TER OBJEKTOV	68.292
aneks 3 STRV 43-2101/2013	IZDELAVA DGD IN PZI PROJEKTNE DOK. KANALIZACIJA IN VODOVOD V NASELJU ŽDINJA VAS	20.000
		473.745

9.26. OBČINA ŠENTJERNEJ

Tabela 54: Osnovni podatki 2015-2019

	Občina Šentjernej				
	2015	2016	2017	2018	2019
dolžina vodovodnega omrežja v km	134	136	136	136	136
menjave vodomero	461	326	565	448	826
število novih vodovodnih priključkov	23	47	25	14	31
število obnovljenih vodovodnih priključkov	50	54	63	61	45
število aktivnih vodohranov	9	9	9	9	9
prostornina vodohranov v m ³	1.205	1.205	1.205	1.205	1.205
število aktivnih vrtin	5	5	5	5	5
število aktivnih črpaljšč	3	3	3	3	3
delež vodnih izgub v %	21,97	22,02	22,26	24,40	21,31
število saniranih okvar na vod. omrežju	65	60	59	78	80

	2015	2016	2017	2018	2019
število zabojnikov za mešane komunalne odpadke	587	587	594	602	606
število zabojnikov za papir	116	116	153	154	159
število zabojnikov za steklo	78	78	100	101	103
število zabojnikov za biološke odpadke	45	45	48	47	48
skupno število zabojnikov za odpadke	1.043	1.072	1.191	1.224	1.234

Osnovni pogoji za nemoteno poslovanje posameznih dejavnosti v občini so uspešno prodane količine komunalnih storitev in cene, ki pokrivajo vsaj stroške enostavne reprodukcije.

Tabela 55: Prodaja količin obveznih komunalnih storitev v letu 2019 v primerjavi s planom 2019 in letom 2018

Dejavnost / količine	LETO 2018		PLAN 2019		LETO 2019		INDEKS 2019/plan	INDEKS 2019/2018
	količina	struktura	količina	struktura	količina	struktura		
Oskrba s pitno vodo v m³	386.637	100	391.894	100	390.303	100	100	101
gospodinjstva, nepridobitna dejavnost	318.912	82	323.872	83	320.315	82	99	100
pridobitna dejavnost	67.726	18	68.022	17	69.988	18	103	103
Zbiranje in odvoz odpadkov v kg	1.757.271	100	1.778.400	100	1.906.520	100	107	108
gospodinjstva, nepridobitna dejavnost	1.626.979	93	1.650.000	93	1.770.766	93	107	109
pridobitna dejavnost	130.291	7	128.400	7	135.754	7	106	104

V letu 2019 je bila dosežena višja realizacija prodaje količin obveznih komunalnih storitev oskrbe s pitno vodo in zbranih in odvoženih odpadkov.

Pregled prihodkov in odhodkov poslovanja v občini Šentjernej

Skupaj so vsi prihodki znašali 1.062.046 EUR, od tega so bili doseženi prihodki na obveznih gospodarskih javnih službah v višini 989.092 EUR in na drugih dejavnostih 72.954 EUR.

Tabela 56: Prihodki v EUR

PRIHODKI	LETO 2018 1	PLAN 2019 2	LETO 2019 3	INDEKS 3/2	INDEKS 3/1
1. Poslovni prihodki	966.984	975.753	1.056.549	108	109
1.1. Prihodki iz prodaje osnovnih storitev	736.783	744.124	793.360	107	108
1.2. Prihodki iz prodaje stranskih storitev in medobr. realizacija	198.170	202.000	232.152	115	117
1.3. Vodna povračila	32.021	29.629	30.732	104	96
1.4. Subvencije					
1.5. Drugi poslovni prihodki	10		305		
2. Finančni prihodki	2.848	7.100	2.489	35	87
3. Drugi prihodki	818		3.008		368
4. SKUPAJ	970.650	982.853	1.062.046	108	109

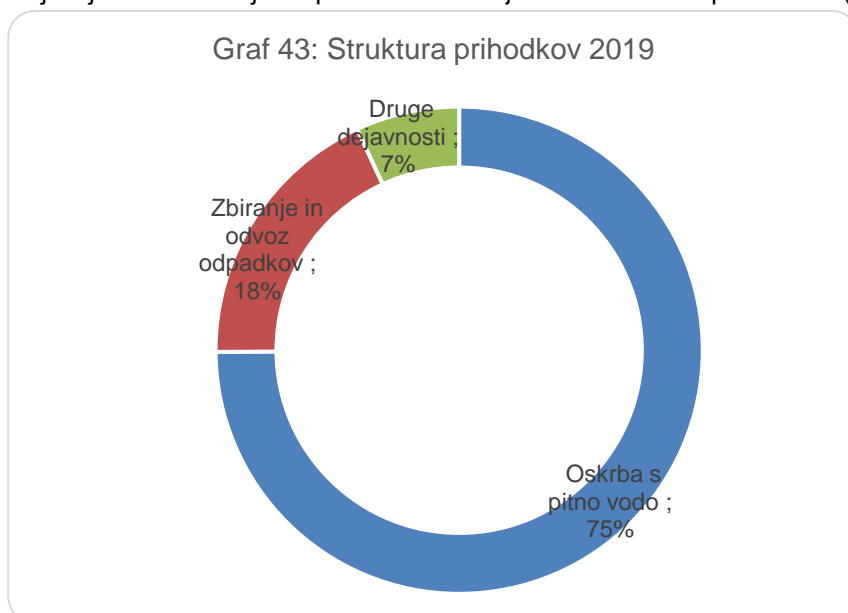
Iz naslova prodaje obveznih komunalnih storitev smo v letu 2019 dosegli 793.360 EUR prihodkov, kar je za 8 % več kot v letu 2018 in 7% več kot smo planirali. Prihodki so se povečali zaradi večje fizične realizacije in korekcije cen komunalnih storitev s 1.7.2019, katere učinek je znašal 30.000 EUR.

Iz naslova drugih komunalnih storitev in medobratne realizacije, smo v letu 2019 dosegli prihodke v višini 232.152 EUR, kar je za 17 % več kot leta 2018 in 15 % več kot smo planirali in je posledica večje realizacije pri obnovah vodovodnih priključkov.

Iz naslova finančnih prihodkov (prihodki od obresti kupcev, stroškov izvršb in opominov in ostalo) smo dosegli prihodke v višini 2.489 EUR.

Drugi prihodki so bili doseženi v višini 3.008 EUR (izterjane odpisane terjatve in prejete odškodnine).

Spodnji graf prikazuje strukturo doseženih prihodkov v letu 2019 v občini Šentjernej, iz katere je razvidno, da je največji delež ustvarjenih prihodkov na dejavnosti oskrbe s pitno vodo (75 %).



V letu 2019 smo glede na leto 2018 dosegli za 9 % višjo realizacijo prihodkov in za 8 % višjo, kot smo planirali, kar je posledica večje fizične realizacije in korekcije cen komunalnih storitev.

Tabela 57: Prihodki po dejavnostih v EUR

PRIHODKI	LETO 2018 1	PLAN 2019 2	LETO 2019 3	INDEKS 3/2	INDEKS 3/1
Oskrba s pitno vodo	494.607	545.887	611.951	112	124
Menjave vodomero	69.000	102.600	127.695	124	185
Obnove vodovodnih priključkov	149.631	31.550	55.699	177	37
Zbiranje in odvoz odpadkov	165.437	172.816	193.747	112	117
Druge dejavnosti	91.975	130.000	72.954	56	79
SKUPAJ	970.650	982.853	1.062.046	108	109

Črpanje sredstev za menjavo vodomero in obnovo vodovodnih priključkov je bilo za 49.244 EUR večje kot smo planirali.

Odhodki poslovanja v občini Šentjernej so v letu 2019 skupaj znašali 985.764 EUR, od tega za obvezne gospodarske javne službe 916.998 EUR in za druge dejavnosti 68.766 EUR.

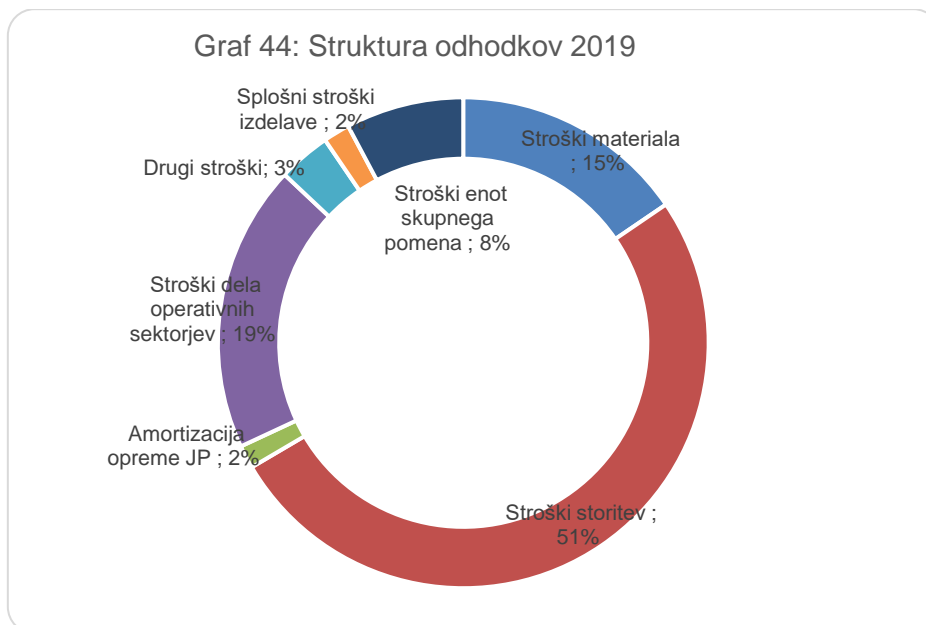
Tabela 58: Odhodki v EUR

ODHODKI	LETO 2018 1	PLAN 2019 2	LETO 2019 3	INDEKS 3/2	INDEKS 3/1
Stroški materiala	118.383	144.512	152.094	105	128
Stroški storitev	503.647	433.745	501.934	116	100
Amortizacija opreme JP	16.566	15.713	14.998	95	91
Stroški dela operativnih sektorjev	182.588	206.752	186.289	90	102
Drugi stroški	35.780	33.467	34.052	102	95
Prevrednotevalni poslovni odhodki	683	1.305	2.332	179	341
Finančni odhodki	40		119		297
Drugi odhodki	320	2.583	353	14	110
Splošni stroški izdelave	16.828	17.858	17.194	96	102
Stroški enot skupnega pomena	70.263	73.699	76.400	104	109
SKUPAJ ODHODKI	945.098	929.635	985.764	106	104

V primerjavi z letom 2018 so skupni odhodki višji za 4 % (nižja realizacija drugih dejavnosti), v primerjavi s planom pa višji za 6 %. Največje povečanje beležimo pri stroških materiala, kjer se je povečal strošek električne energije.

Med drugimi stroški so zajeta vodna povračila v višini 30.732 EUR.

Spodnji graf prikazuje strukturo doseženih odhodkov v letu 2019 v občini Šentjernej iz katerega je razvidno, da največji delež predstavljajo stroški storitev (51) %.



Pregled najemnine infrastrukture

Tabela 59: Najemna infrastruktura v EUR

NAJEMNINA INFRASTRUKTURE	LETO 2018	PLAN 2019	LETO 2019	INDEKS	INDEKS
	1	2	3	3/2	3/1
Najemna infrastruktura	188.957	196.697	195.148	99	103
Subvencije cen iz naslova najemne infrastrukture	0	0	0		
Razpoložljiva sredstva za obnovo in vzdrževanje infrastrukture	188.957	196.697	195.148	99	103

Strošek najemne infrastrukture je v letu 2019 znašal 195.148 EUR in je bil za 3 % oz. za 6.191 EUR višji od doseženega v 2018 in za 1 % nižji od planiranega.

Občina Šentjernej je v letu 2019 imela na razpolago celotno višino najemne infrastrukture za obnovo in vzdrževanje infrastrukture.

Rezultat poslovanja v občini Šentjernej v letu 2019

Poslovni rezultat občine Šentjernej v letu 2019 v višini 76.282 EUR je zmanjšan za davek od dohodka pravnih oseb v višini 13.155 EUR. Po upoštevanju davka od dohodka pravnih oseb in terjatev za odloženi davek znaša dobiček 64.066 EUR.

V letu 2018 je čisti dobiček po odbitku davka od dohodka pravnih oseb znašal 26.027 EUR, kar pomeni, da smo poslovanje v letu 2019 izboljšali.

Obvezne gospodarske javne službe so na nivoju občine dosegle pozitiven poslovni rezultat v skupni višini 72.094 EUR, medtem ko so bile druge dejavnosti pozitivne v skupni višini 4.188 EUR.

Po posameznih dejavnostih so bili doseženi naslednji poslovni rezultati:

- oskrba s pitno vodo pozitiven poslovni izid višini 83.088 EUR,
- zbiranje in odvoz odpadkov negativen poslovni izid v višini 10.939 EUR in
- druge dejavnosti pozitiven poslovni izid v višini 4.188 EUR.

Na nivoju podjetja Komunala Novo mesto d.o.o. je ugotovljen čisti poslovni izid v višini 132.666 EUR. Sredstva do višine dobička, ustvarjenega v občini Šentjernej v višini 64.066 EUR, zmanjšana za oblikovanje obveznih zakonskih rezerv in odpravo aktuarskega dobička bodo kot vir sredstev za investicije nakazana v proračun občine Šentjernej v višini 61.435 EUR.

IZBOLJŠANJE POSLOVANJA

- večja fizična realizacija OGJS
- korekcija cen komunalnih storitev s 1.7.2019

POSLABŠANJE POSLOVANJA

- slabši rezultat drugih dejavnosti za 22.745 EUR
- črpali smo za 49.244 EUR več sredstev za menjavo vodomerov in obnovo vod. priključkov kot smo planirali
- povečanje stroškov električne energije za 16.674 EUR
- povečanje stroška najemnine infrastrukture za 6.191 EUR
- povečanje stroška komunalnih storitev za 7.966 EUR

Tabela 60: Prikaz razlike med prihodki iz naslova omrežnine in stroški najemnine infrastrukture v letu 2019 v EUR

OSKRBA S PITNO VODO	Omrežnina (prihodek Komunale, plačujejo uporabniki)	Najemnina infrastrukture (strošek Komunale, proračunski prihodek)	Črpanje sredstev števnine in vzdrževalnine za menjavo vodomerov in obnovo vod. priključkov	Razlika (omrežnina- najemnina infrastrukture, števšina in
2019	1	2	3	1-(2+3)
Občina Šentjernej	396.891	188.258	183.398	25.235

V nadaljevanju je prikazan izkaz poslovnega izida za občino Šentjernej v primerjavi z letom 2018 in planom za leto 2019 ter pregled poslovanja posamezne dejavnosti v občini Šentjernej v letu 2019.

Tabela 61: Izkaz poslovnega izida v EUR

IZKAZ POSLOVNEGA IZIDA	LETO 2018	PLAN 2019	LETO 2019	INDEKS	INDEKS
OBČINA ŠENTJERNEJ	1	2	3	3/2	3/1
Čisti prihodki iz prodaje	934.963	946.124	1.025.816	108	110
Vodna povračila	32.021	29.629	30.732	104	96
Subvencije					
Finančni prihodki	2.848	7.100	2.489	35	87
Drugi prihodki	818		3.008		368
SKUPAJ PRIHODKI	970.650	982.853	1.062.046	108	109
STROŠKI MATERIALA	118.383	144.512	152.094	105	128
Stroški materiala	94.943	117.182	112.182	96	118
Stroški energije	9.896	13.679	26.570	194	268
Stroški goriva	13.544	13.651	13.342	98	99
STROŠKI STORITEV	503.647	433.745	501.934	116	100
Prevozne storitve	25.002	19.040	28.691	151	115
Storitve tekočega vzdrževanja	147.977	127.297	164.974	130	111
Stroški potovanj, šolnin, izobraževanja	2.653	2.651	2.470	93	93
Analize vode, deratizacije	5.750	8.062	6.840	85	119
Najemnina infrastrukture	188.957	196.697	195.148	99	103
Pogodbene storitve	3.661	5.930	5.222	88	143
<i>čiščenje poslovnih prostorov</i>	381	612	540	88	142
<i>varovanje premoženja</i>	348	258	268	104	77
<i>zavarovalne premije</i>	2.647	5.025	4.253	85	161
<i>pogodbe o delu</i>					
<i>storitve varstva pri delu</i>	285	35	160	464	56
Ostale storitve	129.646	74.069	98.589	133	76
<i>PTT storitve</i>	2.010	2.364	1.874	79	93
<i>komunalne storitve</i>	8.006	7.086	15.971	225	199
<i>zdravstvene storitve</i>	207	159	261	165	126
<i>odvetniške, revizorske, svetovalne storitve</i>	155	250	35		22
<i>bančne storitve in str.plačilnega prometa</i>	624	663	585	88	94
<i>ostale storitve</i>	118.644	63.547	79.863	126	67
AMORTIZACIJA OPREME JP	16.566	15.713	14.998	95	91
STROŠKI DELA	182.588	206.752	186.289	90	102
Bruto bruto plače zaposlenih	158.265	179.318	161.110	90	102
Drugi stroški dela	24.323	27.434	25.179	92	104
DRUGI STROŠKI	35.780	33.467	34.052	102	95
-izdatki za varstvo okolja	32.021	29.629	30.732	104	96
PREVREDNOTEVALNI POSLOVNI ODHODKI	683	1.305	2.332	179	341
FINANČNI ODHODKI	40		119		297
DRUGI ODHODKI	320	2.583	353	14	110
SPLOŠNI STROŠKI IZDELAVE	16.828	17.858	17.194	96	102
STROŠKI ENOT SKUPNEGA POMENA	70.263	73.699	76.400	104	109
SKUPAJ ODHODKI	945.098	929.635	985.764	106	104
POKRITJE	25.552	53.218	76.282	143	299

Tabela 62 : Izkaz poslovnega izida obveznih gospodarskih javnih služb v EUR

OBČINA ŠENTJERNEJ	Vodooskrba	Menjave vodomerov	Vzdrževanje vod. priključkov	Ravnanje z odpadki	SKUPAJ OBVEZNE DEJ.	Gradbena skupina	SKUPAJ DRUGE DEJ.	SKUPAJ
Poslovni prihodki	577.747	127.697	55.701	191.991	953.135	72.682	72.682	1.025.816
Vodna povračila	30.732				30.732			30.732
Subvencije								
Finančni prihodki	1.236			1.208	2.443	46	46	2.489
Drugi prihodki	2.233			548	2.782	227	227	3.008
SKUPAJ PRIHODKI	611.947	127.697	55.701	193.747	989.092	72.954	72.954	1.062.046
Stroški materiala	95.454	11.114	349	12.719	119.636	32.458	32.458	152.094
Stroški storitev	248.137	113.941	52.193	76.868	491.138	10.796	10.796	501.934
<i>Najemnina za uporabo infrastrukture</i>	<i>188.258</i>			<i>6.890</i>	<i>195.148</i>			<i>195.148</i>
Amortizacija opreme JP	5.856	32		7.559	13.447	1.551	1.551	14.998
Stroški dela	101.372			72.047	173.418	12.871	12.871	186.289
Drugi stroški	32.141			1.789	33.930	122	122	34.052
<i>-izdatki za varstvo okolja</i>	<i>30.732</i>				<i>30.732</i>			<i>30.732</i>
Prevrednotevalni posl.odhodki	652			1.680	2.332			2.332
Finančni odhodki	50			69	119			119
Drugi odhodki	1				1	352	352	353
Splošni stroški izdelave	10.622	367	445	4.267	15.700	1.494	1.494	17.194
Stroški enot skupnega pomena	34.631	2.242	2.715	27.688	67.277	9.123	9.123	76.400
SKUPAJ ODHODKI	528.915	127.697	55.701	204.686	916.998	68.766	68.766	985.764
POSLOVNI IZID	83.033	0	0	-10.939	72.094	4.188	4.188	76.282

REALIZACIJA INVESTICIJSKEGA VZDRŽEVANJA IN INVESTICIJ V LETU 2019

Obnove in novogradnje vodovoda, izvedene v okviru gradbene skupine:

Tabela 63: Delo gradbene skupine na vodovodnem omrežju v letu 2019

Vodovod - investicija	Obnova/novogradnja	Dolžina (m)
Golobinjek	obnova	470

V tabeli je prikazano načrtovanje in vodenje investicij v 2019 na področju **komunalne infrastrukture**.

Tabela 64: Delo sektorja za investicije na področju komunalne infrastrukture v letu 2019

Številka pogodbe	Predmet	Realizacija 2019 v EUR brez DDV
STRI 63-1102/2019	INVESTICIJSKO VZDRŽEVANJE VODOVODNE INFRASTRUKTURE	60.776
STRI 62-1102/2019	VZDRŽEVANJE HIDRANTNEGA OMREŽJA	5.954
STRI 61-02/2019	IZVAJANJE DEL NA OSNOVI JAVNIH POOBLASTIL	2.337
STRI 60-9202/2019	VZPOSTAVITEV, VODENJE IN VZDRŽEVANJE KATASTRA GJI	3.855
STRI 163-9202/2019	NABAVA ZABOJNIKOV V LETU 2019	1.550
		74.472

9.27. OBČINA ŠKOCJAN

Tabela 65: Osnovni podatki 2015-2019

	Občina Škocjan				
	2015	2016	2017	2018	2019
dolžina vodovodnega omrežja v km	65	76	76	76	77
menjave vodomerov	148	154	107	287	274
število novih vodovodnih priključkov	34	4	6	13	7
število obnovljenih vodovodnih priključkov	14	5	48	28	45
število aktivnih vodohranov	7	7	7	7	7
prostornina vodohranov v m ³	380	380	380	380	380
število aktivnih vrtin	3	3	3	3	3
število aktivnih črpališč	5	5	5	5	5
delež vodnih izgub v %	37,23	33,32	32,06	33,27	29,85
število saniranih okvar na vod. omrežju	42	36	27	36	38

	2015	2016	2017	2018	2019
dolžina kanalizacijskega omrežja v km	8	8	8	8	8

	2015	2016	2017	2018	2019
število zabojujnikov za mešane komunalne odpadke	305	305	305	307	314
število zabojujnikov za embalažo	111	142	149	182	184
število zabojujnikov za papir	39	39	48	72	73
število zabojujnikov za steklo	42	42	44	54	54
število zabojujnikov za biološke odpadke	9	12	12	12	11
skupno število zabojujnikov za odpadke	506	540	558	627	636

Tabela 66: Prodaja količin obveznih komunalnih storitev v letu 2019 v primerjavi s planom 2019 in letom 2018

Dejavnost / količine	LETO 2018		PLAN 2019		LETO 2019		INDEKS 2019/plan	INDEKS 2019/2018
	količina	struktura	količina	struktura	količina	struktura		
Oskrba s pitno vodo v m³	133.891	100	136.358	100	140.357	100	103	105
gospodinjstva, nepridobitna dejavnost	125.688	94	128.008	94	131.096	93	102	104
pridobitna dejavnost	8.203	6	8.350	6	9.262	7	111	113
Odvajanje odpadnih voda v m³	8.878	100	8.350	100	7.445	100	89	84
gospodinjstva, nepridobitna dejavnost	6.245	70	5.917	71	5.908	79	100	95
pridobitna dejavnost	2.633	30	2.433	29	1.538	21	63	58
Zbiranje in odvoz odpadkov v kg	745.896	100	750.000	100	827.799	100	110	111
gospodinjstva, nepridobitna dejavnost	683.737	92	686.400	92	771.126	93	112	113
pridobitna dejavnost	62.160	8	63.600	8	56.672	7	89	91

V letu 2019 je bila dosežena višja realizacija prodaje količin obveznih komunalnih storitev oskrbe s pitno vodo in zbiranja in odvoza odpadkov, medtem ko se je količina odvedene odpadne vode zmanjšala.

Pregled prihodkov in odhodkov poslovanja v občini Škocjan v letu 2019

V letu 2019 je bilo v občini Škocjan skupaj ustvarjenih 565.663 EUR prihodkov, od tega na obveznih gospodarskih javnih službah 461.020 EUR in na drugih dejavnostih 104.643 EUR.

Tabela 67: Prihodki v EUR

PRIHODKI	LETO 2018 1	PLAN 2019 2	LETO 2019 3	INDEKS 3/2	INDEKS 3/1
1. Poslovni prihodki	496.535	485.913	561.589	116	113
1.1. Prihodki iz prodaje osnovnih storitev	294.627	300.558	338.881	113	115
1.2. Prihodki iz prodaje stranskih storitev in medobr. realizacija	143.822	119.500	165.318	138	115
1.3. Vodna povračila	13.033	12.815	13.032	102	100
1.4. Subvencije	45.048	53.040	44.200	83	98
1.5. Drugi poslovni prihodki	5		158		
2.Finančni prihodki	1.400	1.800	2.836	158	202
3.Drugi prihodki	469		1.238		264
4. SKUPAJ	498.405	487.712	565.663	116	113

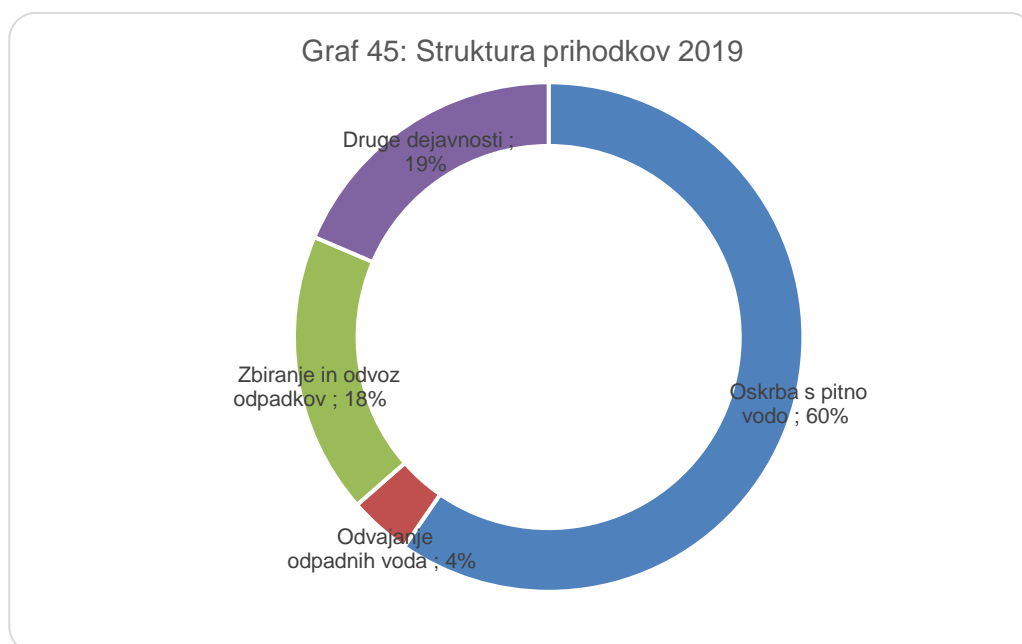
Iz naslova prodaje obveznih komunalnih storitev smo v letu 2019 dosegli 338.881 EUR prihodkov, kar je 15 % več kot v letu 2018 in 13 % več kot smo planirali. Prihodki so se povečali zaradi večje fizične realizacije in korekcije cen komunalnih storitev s 1.8.2019, katere učinek je znašal 20.000 EUR.

Iz naslova prodaje stranskih storitev in medobratne realizacije smo v letu 2019 dosegli prihodke v višini 165.318 EUR, kar je za 15 % manj kot leta 2018 in 38 % več kot smo planirali, kar je posledica večje realizacije obnavljanja vodovodnih priključkov.

Iz naslova finančnih prihodkov (prihodki od obresti kupcev, stroškov izvršb in opominov in ostalo) smo dosegli prihodke v višini 2.836 EUR.

Drugi prihodki so znašali 1.238 EUR.

Spodnji graf prikazuje strukturo doseženih prihodkov v letu 2019 v občini Škocjan, iz katere je razvidno, da je največji delež ustvarjenih prihodkov na dejavnosti oskrbe s pitno vodo (60 %).



V spodnji tabeli je prikazana primerjava doseženih prihodkov v letu 2019 z letom 2018 ter planom za leto 2019 po dejavnostih.

Tabela 68: Prihodki po dejavnostih v EUR

PRIHODKI	LETO 2018 1	PLAN 2019 2	LETO 2019 3	INDEKS 3/2	INDEKS 3/1
Oskrba s pitno vodo	201.163	245.002	258.468	105	128
Menjave vodomerov	39.682	39.200	40.289	103	102
Obnove vodovodnih priključkov	70.956	18.100	38.746	214	55
Odvajanje odpadnih voda	23.345	24.547	22.344	91	96
Zbiranje in odvoz odpadkov	80.446	90.864	101.174	111	126
Druge dejavnosti	82.814	70.000	104.643	149	126
SKUPAJ	498.405	487.714	565.663	116	113

Zgornji prihodki po dejavnostih so bili doseženi ob upoštevanju subvencij cen v letu 2019 v višini 44.200 EUR, planiranih subvencij v višini 53.040 EUR in doseženih subvencij v letu 2018 v višini 45.048 EUR.

Tabela 69: Prihodki po dejavnostih brez subvencij cen v EUR

PRIHODKI brez upoštevanja subvencij cen	LETO 2018 1	PLAN 2019 2	LETO 2019 3	INDEKS 3/2	INDEKS 3/1
Oskrba s pitno vodo	165.411	208.035	227.662	109	138
Menjave vodomerov	39.682	39.200	40.289	103	102
Obnove vodovodnih priključkov	70.956	18.100	38.746	214	55
Odvajanje odpadnih voda	14.048	13.863	13.441	97	96
Zbiranje in odvoz odpadkov	80.446	85.475	96.683	113	120
Druge dejavnosti	82.814	70.000	104.643	149	126
SKUPAJ	453.357	434.674	521.464	120	115

Iz zgornje tabele je razvidno, da je bilo v občini Škocjan v letu 2019 dejansko doseženih za 15 % več prihodkov kot smo jih dosegli v letu 2018 in za 20 % več kot smo jih planirali. Črpanje sredstev za menjavo vodomerov in obnovo vodovodnih priključkov je bilo za 21.735 EUR večje kot v letu 2018. Zaradi večje realizacije obnov vodovodnih priključkov so se povečali prihodki drugih dejavnosti.

Odhodki poslovanja v občini Škocjan so skupaj znašali 598.397 EUR, od tega na obveznih gospodarskih javnih službah v višini 489.753 EUR in na drugih dejavnostih 108.644 EUR.

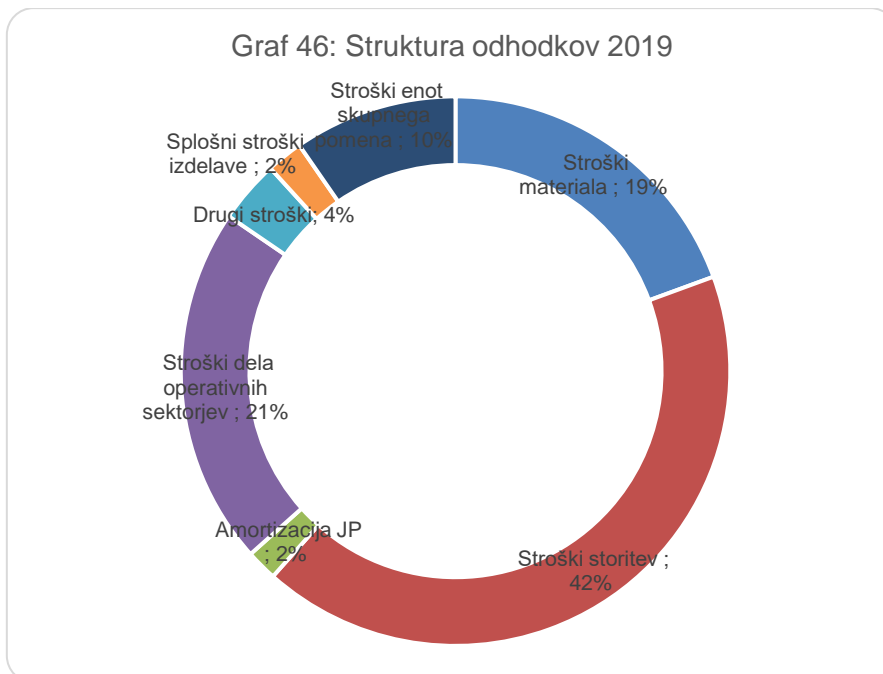
Tabela 70: Odhodki v EUR

ODHODKI	LETO 2018	PLAN 2019	LETO 2019	INDEKS	INDEKS
	1	2	3	3/2	3/1
Stroški materiala	88.761	83.864	111.250	133	125
Stroški storitev	261.150	214.555	241.536	113	92
Amortizacija opreme JP	10.074	8.729	10.502	120	104
Stroški dela operativnih sektorjev	104.285	113.482	121.114	107	116
Drugi stroški	15.108	14.846	21.139	142	140
Prevrednotevalni poslovni odhodki	2.437	1.118	23.345	2.088	958
Finančni odhodki	183		1.548		847
Drugi odhodki	341	1.308	532	41	156
Splošni stroški izdelave	10.002	9.860	12.255	124	123
Stroški enot skupnega pomena	41.827	39.953	55.178	138	132
SKUPAJ ODHODKI	534.168	487.714	598.397	123	112

V primerjavi z letom 2018 so se odhodki povečali za 12 %, v primerjavi s planom pa za 23 %. Zaradi večje realizacije pri obnovi vodovodnih priključkov in pri drugih dejavnostih so stroški materiala višji, povečal se je tudi strošek električne energije.

Med drugimi stroški so zajeta tudi vodna povračila v višini 13.032 EUR.

Spodnji graf prikazuje strukturo doseženih odhodkov v letu 2019 v občini Škocjan, iz katere je razvidno, da največji delež predstavlja strošek storitev (42 %).



Pregled najemnine infrastrukture**Tabela 71: Najemna infrastruktura v EUR**

NAJEMNINA INFRASTRUKTURE	LETO 2018 1	PLAN 2019 2	LETO 2019 3	INDEKS 3/2	INDEKS 3/1
Najemna infrastruktura	95.303	100.377	100.074	100	105
Subvencije cen iz naslova najemnine infrastrukture	-45.048	-53.040	-44.200	83	98
Razpoložljiva sredstva za obnovo in vzdrževanje infrastrukture	50.255	47.337	55.874	118	111

Strošek najemnine infrastrukture je v letu 2019 znašal 100.074 EUR in je bil za 5 % višji od doseženega v letu 2018 in na ravni planiranega.

Zaradi subvencioniranja razlike med lastno in prodajno ceno obveznih komunalnih storitev smo planirali subvencije v višini 53.040 EUR, zaradi korekcije cen komunalnih storitev smo jih dejansko dosegli 44.200 EUR. Občina Škocjan je v letu 2019 imela na razpolago 55.874 EUR iz naslova najemnine infrastrukture za obnovo in vzdrževanje infrastrukture.

Rezultat poslovanja v občini Škocjan

Občina Škocjan je v letu 2019 dosegla negativen rezultat iz poslovanja v višini 32.734 EUR.

Do negativnega rezultata je prišlo zaradi odpisa terjatev večjega dolžnika ob zaključku stečajnega postopka in večje aktivnosti pri obnovi vodovodnih priključkov konec leta 2019, kot smo planirali.

Brez upoštevanja subvencij cen smo v letu 2019 dosegli negativen rezultat v višini 76.934 EUR, v letu 2018 pa negativen v višini 80.810 EUR.

Obvezne gospodarske javne službe so na nivoju občine dosegle negativen poslovni rezultat v višini 28.733 EUR, druge dejavnosti negativen v skupni višini 4.002 EUR.

Po posameznih dejavnostih so bili doseženi naslednji rezultati:

- vodooskrba negativen poslovni izid v višini 12.078 EUR,
- odvajanje odpadnih voda negativen poslovni izid v višini 9.091 EUR,
- zbiranje in odvoz odpadkov negativen poslovni izid v višini 7.564 EUR in
- druge dejavnosti negativen poslovni izid v višini 4.002 EUR.

Občina Škocjan mora v skladu z Družbeno pogodbo pokriti izgubo, evidentirano v letu 2019, najkasneje v šestih mesecih po revidiranem zaključnem računu in obravnavi Letnega poročila na Nadzornem svetu.

IZBOLJŠANJE POSLOVANJA

- večja fizična realizacija OGJS
- korekcija cen komunalnih storitev s 1.8.2019

POSLABŠANJE POSLOVANJA

- slabši rezultat drugih dejavnosti za 17.427 EUR
- črpali smo za 21.735 EUR več sredstev za menjavo vodomerov in obnovo vod. priključkov kot smo planirali
- povečanje stroškov električne energije za 4.989 EUR
- povečanje stroška najemnine infrastrukture za 4.771 EUR
- povečanje stroška komunalnih storitev za 3.863 EUR

Tabela 72: Prikaz razlike med prihodki iz naslova omrežnine in stroški najemnine infrastrukture v letu 2019 v EUR

OSKRBA S PITNO VODO 2019	Omrežnina (prihodek Komunale, plačujejo uporabniki)	Najemnina infrastrukture (strošek Komunale, proračunski prihodek)	Črpanje sredstev števnine in vzdrževalnine za menjavo vodomerov in obnovo vod. priključkov	Razlika (omrežnina- najemnina infrastrukture, števnina in števnina in
	1	2	3	1-(2+3)
Občina Škocjan	128.160	75.277	79.038	-26.155

ODVAJANJE ODPADNIH VODA 2019	Omrežnina (prihodek Komunale, plačujejo uporabniki)	Najemnina infrastrukture (strošek Komunale, proračunski prihodek)	Razlika (omrežnina- najemnina infrastrukture)
	1	2	1-2
Občina Škocjan	10.926	19.987	-9.061

V nadaljevanju je prikazan izkaz poslovnega izida za občino Škocjan v primerjavi z letom 2018 in planom za leto 2019 ter pregled poslovanja posamezne dejavnosti v občini Škocjan v letu 2019.

Tabela 73: Izkaz poslovnega izida v EUR

IZKAZ POSLOVNEGA IZIDA OBČINA ŠKOCJAN	LETO 2018 1	PLAN 2019 2	LETO 2019 3	INDEKS 3/2	INDEKS 3/1
Čisti prihodki iz prodaje	438.455	420.059	504.358	120	115
Vodna povračila	13.033	12.815	13.032	102	100
Subvencije	45.048	53.040	44.200	83	98
Finančni prihodki	1.400	1.800	2.836	158	202
Drugi prihodki	469		1.238		264
SKUPAJ PRIHODKI	498.405	487.714	565.663	116	113
STROŠKI MATERIALA	88.761	83.864	111.250	133	125
Stroški materiala	66.581	55.382	83.096	150	125
Stroški energije	14.652	21.170	19.611	93	134
Stroški goriva	7.528	7.312	8.543	117	113
STROŠKI STORITEV	261.150	214.555	241.536	113	92
Prevozne storitve	2.976	3.668	6.420	175	216
Storitve tekočega vzdrževanja	91.228	54.435	71.094	131	78
Stroški potovanj, šolnin, izobraževanja	1.506	1.590	1.403	88	93
Analize vode, deratizacije	6.149	7.082	7.244	102	118
Najemnina infrastrukture	95.303	100.377	100.074	100	105
Pogodbene storitve	2.252	3.445	3.085	90	137
<i>čiščenje poslovnih prostorov</i>	207	304	320	105	154
<i>varovanje premoženja</i>	183	133	142	107	78
<i>zavarovalne premije</i>	1.698	2.985	2.531	85	149
<i>pogodbe o delu</i>					
<i>storitve varstva pri delu</i>	163	24	92	386	56
Ostale storitve	61.736	43.958	52.216	119	85
<i>PTT storitve</i>	1.139	1.244	1.114	89	98
<i>komunalne storitve</i>	3.827	3.415	7.690	225	201
<i>zdravstvene storitve</i>	114	79	141	178	124
<i>odvetniške, revizorske, svetovalne storitve</i>	85	153	21		25
<i>bančne storitve in str.plačilnega prometa</i>	255	271	243	89	95
<i>ostale storitve</i>	56.316	38.795	43.006	111	76
AMORTIZACIJA OPREME JP	10.074	8.729	10.502	120	104
STROŠKI DELA	104.285	113.482	121.114	107	116
Bruto bruto plače zaposlenih	89.861	98.395	104.615	106	116
Drugi stroški dela	14.424	15.086	16.499	109	114
DRUGI STROŠKI	15.108	14.846	21.139	142	140
-izdatki za varstvo okolja		12.815			
PREVREDNOTEVALNI POSLOVNI ODHODKI	2.437	1.118	23.345	2.088	958
FINANČNI ODHODKI	183		1.548		847
DRUGI ODHODKI	341	1.308	532	41	156
SPLOŠNI STROŠKI IZDELAVE	10.002	9.860	12.255	124	123
STROŠKI ENOT SKUPNEGA POMENA	41.827	39.953	55.178	138	132
SKUPAJ ODHODKI	534.168	487.714	598.397	123	112
POKRITJE	-35.762	0	-32.734		92

POSLOVNO POROČILO | 2019

Tabela 74: Izkaz poslovnega izida v EUR

OBČINA ŠKOCJAN	Vodooskrba	Menjave vodomerov	Vzdrževanje vod. priključkov	Odvajanje odpadnih voda	Ravnanje z odpadki	SKUPAJ OBVEZNE DEJ.	Gradbena skupina	Odvajanje odpadnih voda	SKUPAJ DRUGE DEJ.	SKUPAJ
Poslovni prihodki	212.364	40.188	38.646	13.413	95.463	400.074	91.639	12.644	104.284	504.358
Vodna povračila	13.032					13.032				13.032
Subvencije	30.806			8.903	4.491	44.200				44.200
Finančni prihodki	1.705	102	102	21	907	2.836		0	0	2.836
Drugi prihodki	560			7	312	879	359	0	359	1.238
SKUPAJ PRIHODKI	258.465	40.290	38.748	22.344	101.174	461.020	91.998	12.645	104.643	565.663
Stroški materiala	42.252	4.015	268	158	7.173	53.867	57.018	365	57.383	111.250
Stroški storitev	108.769	35.099	34.513	20.840	34.905	234.126	7.117	293	7.410	241.536
<i>Najemnina za uporabo infrastrukture</i>	75.277			19.987	4.809	100.074				100.074
Amortizacija opreme JP	3.162	12		287	4.165	7.626	2.457	419	2.876	10.502
Stroški dela	54.466			1.573	40.861	96.900	16.231	7.983	24.214	121.114
Drugi stroški	13.762			6.274	880	20.916	193	30	223	21.139
<i>-izdatki za varstvo okolja</i>										
Prevrednotevalni posl.odhodki	18.560	165	623	217	3.780	23.345				23.345
Finančni odhodki	1.201	15	54	17	260	1.548			0	1.548
Drugi odhodki	0					0	531	0	531	532
Splošni stroški izdelave	6.596	138	463	569	2.237	10.003	2.251	1	2.252	12.255
Stroški enot skupnega pomena	21.775	845	2.827	1.500	14.476	41.422	13.753	2	13.755	55.178
SKUPAJ ODHODKI	270.543	40.290	38.748	31.435	108.737	489.753	99.551	9.093	108.644	598.397
POSLOVNI IZID	-12.078	0	0	-9.091	-7.564	-28.733	-7.553	3.551	-4.002	-32.734

REALIZACIJA INVESTICIJSKEGA VZDRŽEVANJA IN INVESTICIJ V LETU 2019

V tabeli so prikazane obnove in novogradnje vodovoda, izvedene v okviru gradbene skupine.

Tabela 75: Delo gradbene skupine na vodovodnem omrežju v letu 2019

Vodovod - investicija	Obnova/novogradnja	Dolžina (m)
Bučka	obnova	937
Dobrava pri Škocjanu	obnova	237
SKUPAJ		1.174

V tabeli je prikazano načrtovanje in vodenje investicij v 2019 na področju **komunalne infrastrukture**.

Tabela 76: Delo sektorja za investicije na področju komunalne infrastrukture v letu 2019

Številka pogodbe	Predmet	Realizacija 2019 v EUR brez DDV
STRI 57-1103/2019	VZDRŽEVANJE HIDRANTNEGA OMREŽJA	3.430
STRI 25-1103/2019	INVESTICIJSKO IN INTERVENCIJSKO VZDRŽEVANJE VODOVODNE IN KANALIZACIJSKE INFRASTRUKTURE	12.205
STRI 50-9203/2019	VODENJE KATASTRA	5.720
STRI 49-03/2019	IZVAJANJE DEL NA OSNOVI JAVNIH POOBLASTIL	1.584
STRV 81-1101/2019	MONTAŽA VODOVODA BUČKA	95.181
STRV 58-3303/2019	NABAVA ZABOJNIKOV V LETU 2019	6.557
STRV 131-1103/2019	VODOVOD DOBRAVA PRI ŠKOCJANU- MONTAŽNA IN GRADBENA DELA	24.222
		148.900

9.28. OBČINA MIRNA PEČ

Tabela 77: Osnovni podatki 2015-2019

	Občina Mirna Peč				
	2015	2016	2017	2018	2019
dolžina vodovodnega omrežja v km	46	46	47	49	49
menjave vodomerov	124	65	330	3	295
število novih vodovodnih priključkov	18	10	98	15	23
število obnovljenih vodovodnih priključkov	6	14	49	89	6
število aktivnih vodohranov	3	3	3	3	3
prostomina vodohranov v m ³	400	400	400	400	400
število aktivnih vrtin	1	1	1	1	1
število aktivnih črpalšč	1	1	1	1	1
delež vodnih izgub v %	23,02	17,79	16,88	23,63	21,23
število saniranih okvar na vod. omrežju	10	7	6	13	10

	2015	2016	2017	2018	2019
dolžina kanalizacijskega omrežja v km	15	16	16	17	17
število novih kanalizacijskih priključkov	3		3	10	7
število črpalšč odpadne vode	4	4	4	4	4
število čistilnih naprav	3	3	3	3	3
skupna velikost čistilnih naprav - PE	1.400	1.400	1.400	1.400	1.400

	2015	2016	2017	2018	2019
število zabojnikov za mešane komunalne odpadke	167	167	169	175	179
število zabojnikov za embalažo	118	124	128	180	188
število zabojnikov za papir	48	48	50	58	66
število zabojnikov za steklo	38	38	44	48	49
število zabojnikov za biološke odpadke	13	16	16	16	17
skupno število zabojnikov za odpadke	384	393	407	477	499

Osnovni pogoji za nemoteno poslovanje posameznih dejavnosti v občini so uspešno prodane količine komunalnih storitev in cene, ki pokrivajo vsaj stroške enostavne reprodukcije.

Tabela 78: Prodaja količin obveznih komunalnih storitev v letu 2019 v primerjavi s planom 2019 in letom 2018

Dejavnost / količine	LETO 2018		PLAN 2019		LETO 2019		INDEKS 2019/plan	INDEKS 2019/2018
	količina	struktura	količina	struktura	količina	struktura		
Oskrba s pitno vodo v m³	136.565	100	138.923	100	143.522	100	103	105
gospodinjstva, nepridobitna dejavnost	127.172	93	130.048	94	131.014	91	101	103
pridobitna dejavnost	9.393	7	8.875	6	12.508	9	141	133
Odvajanje odpadnih voda v m³	40.966	100	40.635	100	42.856	100	105	105
gospodinjstva, nepridobitna dejavnost	38.361	94	37.940	93	39.285	92	104	102
pridobitna dejavnost	2.605	6	2.695	7	3.571	8	132	137
Čiščenje odpadnih voda v m³	40.966	100	40.635	100	42.856	100	105	105
gospodinjstv, nepridobitna dejavnost	38.361	94	37.940	93	39.285	92	104	102
pridobitna dejavnost	2.605	6	2.695	7	3.571	8	132	137
Zbiranje in odvoz odpadkov v kg	681.650	100	682.020	100	755.797	100	111	111
gospodinjstva, nepridobitna dejavnost	670.327	98	670.020	98	737.729	98	110	110
pridobitna dejavnost	11.323	2	12.000	2	18.067	2	151	160

V letu 2019 je bila dosežena večja realizacija prodaje vseh količin obveznih komunalnih storitev pri vseh dejavnostih.

Pregled prihodkov in odhodkov poslovanja v občini Mirna Peč

Skupaj so vsi prihodki znašali 560.611 EUR od tega so bili doseženi prihodki obveznih gospodarskih javnih služb v višini 524.750 EUR in na drugih dejavnostih 35.861 EUR.

Tabela 79: Prihodki v EUR

PRIHODKI	LETO 2018 1	PLAN 2019 2	LETO 2019 3	INDEKS 3/2	INDEKS 3/1
1. Poslovni prihodki	562.312	508.845	558.253	110	99
1.1. Prihodki iz prodaje osnovnih storitev	338.311	341.313	388.722	114	115
1.2. Prihodki iz prodaje stranskih storitev in medobr. realizacija	127.816	75.500	95.174	126	74
1.3. Vodna povračila	11.488	8.976	11.965	133	104
1.4. Subvencije	84.691	83.056	62.292	75	74
1.5. Drugi poslovni prihodki	6		100		
2. Finančni prihodki	1.290	1.400	833	59	65
3. Drugi prihodki	302		1.526		505
4. SKUPAJ	563.903	510.245	560.611	110	99

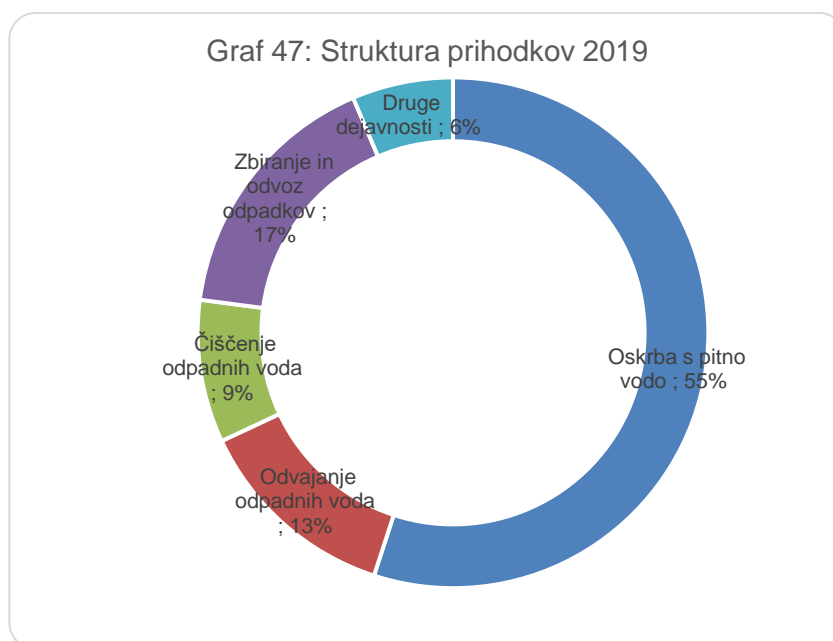
Iz naslova prodaje obveznih komunalnih storitev smo v letu 2019 dosegli 388.722 EUR prihodkov, kar je za 15 % več kot v letu 2018 in 14 % več kot smo planirali. Prihodki so se povečali zaradi večje fizične realizacije in korekcije cen komunalnih storitev s 1.7.2019, katere učinek je znašal 19.200 EUR.

Iz naslova drugih komunalnih storitev in medobratne realizacije smo v letu 2019 dosegli prihodke v višini 95.174 EUR, kar je 26 % manj kot leta 2018 in 26 % več kot smo planirali. Povečanje izhaja iz večje realizacije obnavljanja vodovodnih priključkov kot smo planirali.

Iz naslova finančnih prihodkov (prihodki od obresti kupcev, stroškov izvršb in opominov in ostalo), smo dosegli prihodke v višini 833 EUR.

Drugi prihodki so znašali 1.526 EUR.

Spodnji graf prikazuje strukturo doseženih prihodkov v letu 2019 v občini Mirna Peč, iz katere je razvidno, da je največji delež ustvarjenih prihodkov pri oskrbi s pitno vodo (55 %).



V spodnji tabeli je prikazana primerjava doseženih prihodkov v letu 2019 z letom 2018 ter planom za leto 2019 po dejavnostih.

Tabela 80: Prihodki po dejavnostih v EUR

PRIHODKI	LETO 2018 1	PLAN 2019 2	LETO 2019 3	INDEKS 3/2	INDEKS 3/1
Oskrba s pitno vodo	233.708	226.628	258.520	114	111
Menjave vodomero	7.005	24.705	44.391	180	634
Obnove vodovodnih priključkov	32.050	7.500	5.464	73	17
Odvajanje odpadnih voda	64.448	76.574	73.041	95	113
Čiščenje odpadnih voda	47.212	44.758	50.635	113	107
Zbiranje in odvoz odpadkov	74.686	76.080	92.699	122	124
Druge dejavnosti	104.795	54.000	35.861	66	34
SKUPAJ	563.903	510.245	560.611	110	99

Zgornji prihodki po dejavnostih so bili doseženi ob upoštevanju subvencij cen v višini 84.691 EUR v letu 2018, planiranih v višini 83.056 EUR in dejansko doseženih v višini 62.292 EUR v letu 2019.

Tabela 81: Prihodki po dejavnostih brez subvencij cen v EUR

PRIHODKI brez upoštevanja subvencij cen	LETO 2018 1	PLAN 2019 2	LETO 2019 3	INDEKS 3/2	INDEKS 3/1
Oskrba s pitno vodo	187.788	197.357	236.567	120	126
Menjave vodomero	7.005	24.705	44.391	180	634
Obnove vodovodnih priključkov	32.050	7.500	5.464	73	17
Odvajanje odpadnih voda	35.558	36.421	42.926	118	121
Čiščenje odpadnih voda	37.331	34.765	43.140	124	116
Zbiranje in odvoz odpadkov	74.686	72.441	89.970	124	120
Druge dejavnosti	104.795	54.000	35.861	66	34
SKUPAJ	479.213	427.189	498.319	117	104

V letu 2019 smo v občini Mirna Peč dosegli za 4 % višje prihodke v primerjavi z letom 2018 in za 17 % več kot smo planirali.

Višji prihodki so posledica višje fizične realizacije obveznih gospodarskih javnih služb in korekcije cen komunalnih storitev.

Skupaj so vsi odhodki poslovanja v občini Mirna Peč znašali 550.164 EUR, od tega za obvezne gospodarske javne službe 518.992 EUR in za druge dejavnosti 31.172 EUR.

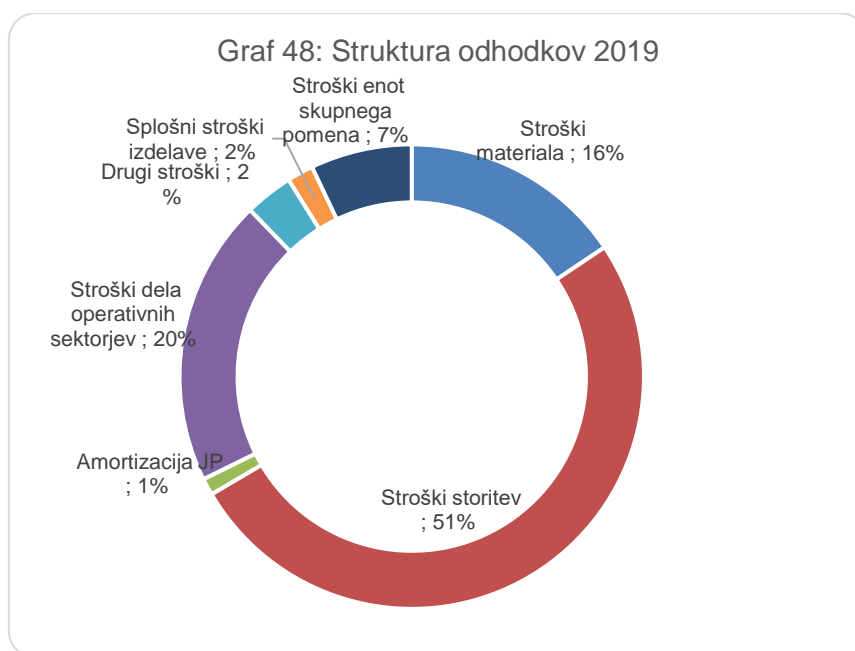
Tabela 82: Odhodki v EUR

ODHODKI	LETO 2018 1	PLAN 2019 2	LETO 2019 3	INDEKS 3/2	INDEKS 3/1
Stroški materiala	92.753	72.258	85.701	119	92
Stroški storitev	276.094	265.785	279.922	105	101
Amortizacija opreme JP	8.058	6.711	6.438	96	80
Stroški dela operativnih sektorjev	101.955	105.188	110.021	105	108
Drugi stroški	13.368	10.814	18.477	171	138
Prevrednotevalni poslovni odhodki	447	991	576	58	129
Finančni odhodki	17		2		
Drugi odhodki	392	1.029	157	15	40
Splošni stroški izdelave	10.193	10.118	10.031	99	98
Stroški enot skupnega pomena	37.543	37.353	38.839	104	103
SKUPAJ ODHODKI	540.819	510.245	550.164	108	102

V primerjavi z letom 2018 so se skupni odhodki povečali za 2 % , od planiranih pa so bili višji za 8 %.

Med drugimi stroški so zajeta tudi vodna povračila v višini 11.965 EUR.

Iz strukture odhodkov za leto 2019 je razvidno, da največji delež stroškov predstavljajo stroški storitev (51 %).



Pregled najemnine infrastrukture

Tabela 83: Najemna Infrastrukture v EUR

NAJEMNINA INFRASTRUKTURE	LETO 2018 1	PLAN 2019 2	LETO 2019 3	INDEKS 3/2	INDEKS 3/1
Najemna infrastrukture	156.774	156.774	156.020	100	100
Subvencije cen iz naslova najemne infrastrukture	-84.691	-83.056	-62.292	75	74
Razpoložljiva sredstva za obnovo in vzdrževanje infrastrukture	72.083	73.718	93.728	127	130

Strošek najemne infrastrukture je v letu 2019 znašal 156.020 EUR in je bil za na ravni doseženega v letu 2018 in planiranega.

Zaradi subvencioniranja razlike med lastno in prodajno ceno obveznih komunalnih storitev, smo planirali subvencije v višini 83.056 EUR, zaradi korekcije cen komunalnih storitev smo jo dejansko dosegli 62.292 EUR.

Občina Mirna Peč je imela tako v letu 2019 na razpolago 93.728 EUR sredstev iz naslova najemne infrastrukture za obnove in vzdrževanje komunalne infrastrukture.

Rezultat poslovanja v občini Mirna Peč

Poslovni rezultat občine Mirna Peč v letu 2019 v višini 10.447 EUR je zmanjšan za davek od dohodka pravnih oseb v višini 1.802 EUR. Po upoštevanju davka od dohodka pravnih oseb in terjatev za odloženi davek znaša dobiček 8.774 EUR.

Brez upoštevanja subvencij cen smo v letu 2019 dosegli negativen poslovni izid v višini 51.845 EUR, v letu 2018 pa negativen poslovni izid v višini 61.179 EUR, kar pomeni, da smo izboljšali poslovni rezultat.

Obvezne gospodarske javne službe so dosegle pozitiven poslovni izid v skupni višini 5.757 EUR, medtem ko so bile druge dejavnosti pozitivne v skupni višini 4.689 EUR.

Posamezne dejavnosti so v letu 2019 dosegle naslednje poslovne rezultate:

- vodooskrba pozitiven poslovni izid v višini 24.911 EUR,
- odvajanje odpadnih voda pozitiven poslovni izid v višini 3.341 EUR,
- čiščenje odpadnih voda negativen poslovni izid v višini 29.480 EUR,
- zbiranje in odvoz odpadkov pozitiven poslovni izid v višini 6.985 EUR in
- druge dejavnosti pozitiven poslovni izid v višini 4.689 EUR.

Na nivoju podjetja Komunala Novo mesto d.o.o. je ugotovljen čisti poslovni izid v višini 132.666 EUR. Sredstva do višine dobička, ustvarjenega v občini Mirna Peč v višini 8.774 EUR, zmanjšana za oblikovanje obveznih zakonskih rezerv in odpravo aktuarskega dobička bodo kot vir sredstev za investicije nakazana v proračun občine Mirna Peč v višini 8.414 EUR.

IZBOLJŠANJE POSLOVANJA

- večja fizična realizacija OGJS
- korekcija cen komunalnih storitev s 1.7.2019

POSLABŠANJE POSLOVANJA

- slabši rezultat drugih dejavnosti za 19.300 EUR
- črpali smo za 17.650 EUR več sredstev za menjavo vodomerov in obnovo vod. priključkov kot smo planirali
- povečanje stroškov električne energije za 4.464 EUR
- povečanje stroška zavarovalnih premij za 1.274 EUR
- povečanje stroška komunalnih storitev za 2.659 EUR

Tabela 84: Prikaz razlike med prihodki iz naslova omrežnine in stroški najemnine infrastrukture v letu 2019 v EUR

OSKRBA S PITNO VODO	Omrežnina (prihodek Komunale, plačujejo uporabniki)	Najemnina infrastrukture (strošek Komunale, proračunski prihodek)	Črpanje sredstev števnine in vzdrževalnine za menjavo vodomerov in obnovo vod. priključkov	Razlika (omrežnina- najemnina infrastrukture, števnina in
2019	1	2	3	1-(2+3)
Občina Mirna Peč	135.368	101.807	49.856	-16.294

ODVAJANJE ODPADNIH VODA	Omrežnina (prihodek Komunale, plačujejo uporabniki)	Najemnina infrastrukture (strošek Komunale, proračunski prihodek)	Razlika (omrežnina- najemnina infrastrukture)
2019	1	2	1-2
Občina Mirna Peč	32.089	40.955	-8.866

ČIŠČENJE ODPADNIH VODA	Omrežnina (prihodek Komunale, plačujejo uporabniki)	Najemnina infrastrukture (strošek Komunale, proračunski prihodek)	Razlika (omrežnina- najemnina infrastrukture)
2019	1	2	1-2
Občina Mirna Peč	9.510	9.993	-483

V nadaljevanju je prikazan izkaz poslovnega izida za občino Mirna Peč v primerjavi z letom 2018 in planom za leto 2019 ter pregled poslovanja posamezne dejavnosti v občini Mirna Peč v letu 2019.

Tabela 85: Izkaz poslovnega izida v EUR

IZKAZ POSLOVNEGA IZIDA	LETO 2018	PLAN 2019	LETO 2019	INDEKS	INDEKS
OBČINA MIRNA PEČ	1	2	3	3/2	3/1
Čisti prihodki iz prodaje	466.132	416.813	483.995	116	104
Vodna povračila	11.488	8.976	11.965	133	104
Subvencije	84.691	83.056	62.292	75	74
Finančni prihodki	1.290	1.400	833	59	65
Drugi prihodki	302		1.526		505
SKUPAJ PRIHODKI	563.903	510.245	560.611	110	99
STROŠKI MATERIALA	92.753	72.258	85.701	119	92
Stroški materiala	65.996	38.187	41.172	108	62
Stroški energije	20.810	28.104	39.260	140	189
Stroški goriva	5.946	5.967	5.269	88	89
STROŠKI STORITEV	276.094	265.785	279.922	105	101
Prevozne storitve	25.617	25.520	23.794	93	93
Storitve tekočega vzdrževanja	16.650	34.871	54.746	157	329
Stroški potovanj, šolnin, izobraževanja	988	1.076	872	81	88
Analize vode, deratizacije	3.642	2.736	3.729	136	102
Najemnina infrastrukture	156.774	156.774	156.020	100	100
Pogodbene storitve	2.569	4.038	3.608	89	140
<i>čiščenje poslovnih prostorov</i>	170	254	222	87	130
<i>varovanje premoženja</i>	162	131	126	96	78
<i>zavarovalne premije</i>	2.037	3.629	3.170	87	156
<i>pogodbe o delu</i>					
<i>storitve varstva pri delu</i>	200	24	90	376	45
Ostale storitve	69.854	40.769	37.153	91	53
<i>PTT storitve</i>	1.231	1.383	1.074	78	87
<i>komunalne storitve</i>	12.485	10.489	15.144	144	121
<i>zdravstvene storitve</i>	165	82	124	151	75
<i>odvetniške, revizorske, svetovalne storitve</i>	92	142	43		47
<i>bančne storitve in str.plačilnega prometa</i>	240	256	228	89	95
<i>ostale storitve</i>	55.640	28.418	20.539	72	37
AMORTIZACIJA OPREME JP	8.058	6.711	6.438	96	80
STROŠKI DELA	101.955	105.188	110.021	105	108
Bruto bruto plače zaposlenih	86.716	91.417	93.642	102	108
Drugi stroški dela	15.239	13.771	16.379	119	107
DRUGI STROŠKI	13.368	10.814	18.477	171	138
-izdatki za varstvo okolja	11.488	8.976	16.932	189	147
PREVREDNOTEVALNI POSLOVNI ODHODKI	447	991	576	58	129
FINANČNI ODHODKI	17		2		13
DRUGI ODHODKI	392	1.029	157	15	40
SPLOŠNI STROŠKI IZDELAVE	10.193	10.118	10.031	99	98
STROŠKI ENOT SKUPNEGA POMENA	37.543	37.353	38.839	104	103
SKUPAJ ODHODKI	540.819	510.245	550.164	108	102
POKRITJE	23.083	0	10.447		45

Tabela 86: Izkaz poslovnega izida v EUR

OBČINA MIRNA PEČ	Vodooskrba	Menjave vodomerov	Vzdrževanje vod. priključkov	Odvajanje odpadnih voda	Čiščenje odpadnih voda	Ravnanje z odpadki	SKUPAJ OBVEZNE DEJ.	Gradbena skupina	Odvajanje in čiščenje odpadnih voda	SKUPAJ DRUGE DEJ.	SKUPAJ
Poslovni prihodki	223.002	44.392	5.464	42.845	43.043	89.497	448.242	34.518	1.235	35.753	483.995
Vodna povračila	11.965						11.965				11.965
Subvencije	21.953			30.115	7.495	2.729	62.292				62.292
Finančni prihodki	390			61	62	320	833		0	0	833
Drugi prihodki	1.209			21	35	152	1.418	108	1	108	1.526
SKUPAJ PRIHODKI	258.519	44.392	5.464	73.041	50.635	92.699	524.750	34.625	1.236	35.861	560.611
Stroški materiala	47.766	3.066	901	2.007	12.062	3.628	69.431	16.193	77	16.270	85.701
Stroški storitev	119.437	40.592	4.385	43.997	24.086	45.149	277.646	2.206	70	2.276	279.922
<i>Najemnina za uporabo infrastrukture</i>	<i>101.807</i>			<i>40.955</i>	<i>9.993</i>	<i>3.265</i>	<i>156.020</i>				<i>156.020</i>
Amortizacija opreme JP	1.938	10		863	526	2.284	5.620	736	82	818	6.438
Stroški dela	33.592			14.153	35.144	20.243	103.132	6.109	780	6.889	110.021
Drugi stroški	12.177			5.260	296	680	18.413	58	6	64	18.477
<i>-izdatki za varstvo okolja</i>	<i>11.716</i>			<i>5.216</i>			<i>16.932</i>				<i>16.932</i>
Prevrednotevalni posl.odhodki	105			44	33	395	576				576
Finančni odhodki				1		2	2				2
Drugi odhodki	1						1	156	0	156	157
Splošni stroški izdelave	4.343	102	25	929	2.193	1.778	9.370	660	1	661	10.031
Stroški enot skupnega pomena	14.249	622	153	2.447	5.774	11.556	34.802	4.033	4	4.037	38.839
SKUPAJ ODHODKI	233.608	44.392	5.464	69.700	80.115	85.714	518.992	30.151	1.021	31.172	550.164
POSLOVNI IZID	24.911	0	0	3.341	-29.480	6.985	5.757	4.474	215	4.689	10.447

REALIZACIJA INVESTICIJSKEGA VZDRŽEVANJA IN INVESTICIJ V LETU 2019

V tabeli so prikazane obnove in novogradnje vodovoda, izvedene v okviru gradbene skupine.

V tabeli je prikazano načrtovanje in vodenje investicij v 2019 na področju **komunalne infrastrukture**.

Tabela 87: Delo sektorja za investicije na področju komunalne infrastrukture v letu 2019

Številka pogodbe	Predmet	Realizacija 2019 v EUR brez DDV
STRI 15-1104/2019	VZDRŽEVANJE HIDRANTNEGA OMREŽJA	3.097
STRI 14-9204/2019	VZPOSTAVITEV, VODENJE IN VZDRŽEVANJE KATASTRA GOSPODARSKE JAVNE INFRASTRUKTURE (GJI)	3.682
STRI 13-3304/2019	INVESTICIJSKO VZDRŽEVANJE INFRASTRUKTURE SPLOŠNE KOMUNALE	6.389
STRI 12-04/2019	IZVAJANJE DEL NA OSNOVI JAVNIH POOBLASTIL	1.240
		14.407

9.29. OBČINA DOLENJSKE TOPLICE

Tabela 88: Osnovni podatki 2015-2019

	Občina Dolenjske Toplice				
	2015	2016	2017	2018	2019
dolžina vodovodnega omrežja v km	57	57	57	57	57
menjave vodomero	202	151	272	140	500
število novih vodovodnih priključkov	8	9	13	21	21
število obnovljenih vodovodnih priključkov	12	47	68	68	126
število aktivnih vodohranov	5	5	5	5	5
prostornina vodohranov v m ³	550	550	550	550	550
število aktivnih vrtin	1	1	1	1	1
število aktivnih črpalšč	4	4	4	4	4
delež vodnih izgub v %	33,37	30,07	35,00	40,97	36,25
število saniranih okvar na vod. omrežju	69	92	60	51	30

	2015	2016	2017	2018	2019
dolžina kanalizacijskega omrežja v km	29	32	32	32	32
število novih kanalizacijskih priključkov	72	27	10	11	7
število črpalšč odpadne vode	6	6	6	6	6
število čistilnih naprav	1	1	1	1	1
skupna velikost čistilnih naprav - PE	2.000	2.000	2.000	2.000	2.000

	2015	2016	2017	2018	2019
število zabojnikov za mešane komunalne odpadke	227	227	227	230	227
število zabojnikov za embalažo	149	171	174	192	194
število zabojnikov za papir	56	56	59	63	66
število zabojnikov za steklo	44	44	45	49	51
število zabojnikov za biološke odpadke	56	51	51	51	50
skupno število zabojnikov za odpadke	532	549	556	585	588

Osnovni pogoji za nemoteno poslovanje posameznih dejavnosti v občini so uspešno prodane količine komunalnih storitev in cene, ki pokrivajo vsaj stroške enostavne reprodukcije.

Tabela 89: Prodaja količin obveznih komunalnih storitev v letu 2019 v primerjavi s planom 2019 in letom 2018

Dejavnost / količine	LETO 2018		PLAN 2019		LETO 2019		INDEKS 2019/plan	INDEKS 2019/2018
	količina	struktura	količina	struktura	količina	struktura		
Oskrba s pitno vodo v m³	167.780	100	169.570	100	171.443	100	101	102
gospodinjstva, nepridobitna dejavnost	124.105	74	125.301	74	128.117	75	102	103
pridobitna dejavnost	43.675	26	44.269	26	43.326	25	98	99
Odvajanje odpadnih voda v m³	116.357	100	111.565	100	115.441	100	103	99
gospodinjstva, nepridobitna dejavnost	68.922	59	65.452	59	69.026	60	105	100
pridobitna dejavnost	47.435	41	46.113	41	46.415	40	101	98
Čiščenje odpadnih voda v m³	116.423	100	111.565	100	115.426	100	103	99
gospodinjstv, nepridobitna dejavnost	68.988	59	65.452	59	69.011	60	105	100
pridobitna dejavnost	47.435	41	46.113	41	46.415	40	101	98
Greznične gošče, blato iz MKČN	41.301		38.973		42.028		108	102
Zbiranje in odvoz odpadkov v kg	871.449	100	874.800	100	983.579	100	112	113
gospodinjstva, nepridobitna dejavnost	837.460	96	841.200	96	946.132	96	112	113
pridobitna dejavnost	33.989	4	33.600	4	37.447	4	111	110

V letu 2019 je bila dosežena višja realizacija prodaje količin vode in zbiranja in odvoza odpadkov, medtem ko so se količine odvedene in očiščene odpadne vode rahlo zmanjšale.

Pregled prihodkov in odhodkov poslovanja v občini Dolenjske Toplice

Skupaj so vsi prihodki znašali 923.159 EUR, od tega so bili doseženi prihodki obveznih gospodarskih javnih služb v višini 751.390 EUR in na drugih dejavnostih 171.770 EUR.

Tabela 90: Prihodki v EUR

PRIHODKI	LETO 2018 1	PLAN 2019 2	LETO 2019 3	INDEKS 3/2	INDEKS 3/1
1. Poslovni prihodki	725.510	712.614	917.676	129	126
1.1. Prihodki iz prodaje osnovnih storitev	550.739	555.851	603.478	109	110
1.2. Prihodki iz prodaje stranskih storitev in medobr. realizacija	130.967	111.500	285.550	256	218
1.3. Vodna povračila	18.314	15.780	17.486	111	95
1.4. Subvencije	23.182	29.483	8.677	29	37
1.5. Drugi poslovni prihodki	2.308		2.485		108
2.Finančni prihodki	1.942	1.650	1.267	77	65
3.Drugi prihodki	377	0	4.216		
4. SKUPAJ	727.830	714.264	923.160	129	127

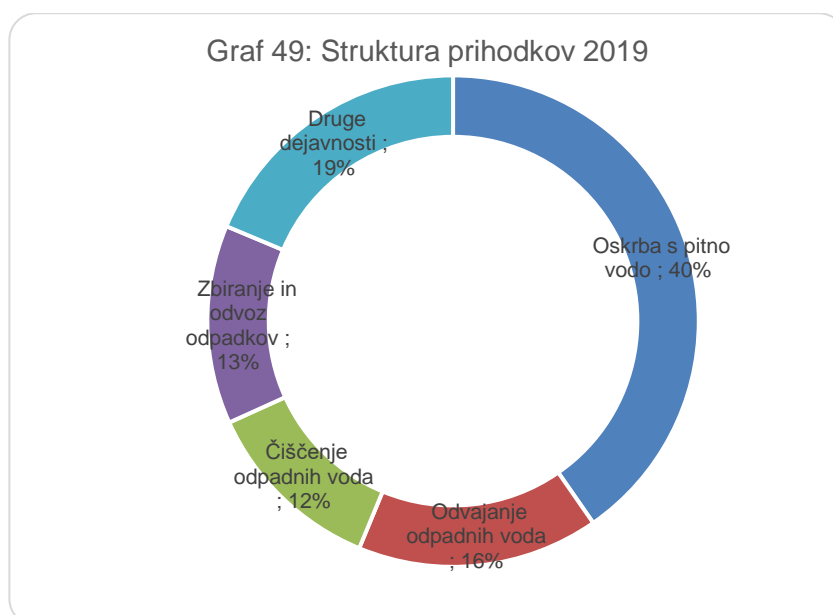
Iz naslova prodaje obveznih komunalnih storitev smo v letu 2019 dosegli 603.478 EUR prihodkov, kar je za 10 % več kot v letu 2019 in 9 % več kot smo planirali. Prihodki so se povečali zaradi večje fizične realizacije in korekcije cen komunalnih storitev s 1.7.2019, katere učinek je znašal 18.000 EUR.

Iz naslova stranskih komunalnih storitev in medobratne realizacije smo v letu 2019 dosegli prihodke v višini 285.550 EUR, kar je za 118 % več kot v preteklem letu in 156 % več kot smo planirali, kar je posledica večje intenzivnosti obnavljanja vodovodnih priključkov (v letu 2018: 68, plan 2019: 25, realizacija 2019: 126).

Iz naslova finančnih prihodkov (prihodki od obresti kupcev, stroškov izvršb in opominov in ostalo) smo dosegli prihodke v višini 1.267 EUR.

Drugi prihodki so bili doseženi v višini 4.216 EUR.

Spodnji graf prikazuje strukturo doseženih prihodkov v letu 2019 v občini Dolenjske Toplice, iz katere je razvidno, da je največji delež ustvarjenih prihodkov na dejavnosti oskrbe s pitno vodo (40 %).



V spodnji tabeli je prikazana primerjava doseženih prihodkov v letu 2019 z letom 2018 ter planom za leto 2019 po dejavnostih.

Tabela 91: Prihodki po dejavnostih v EUR

PRIHODKI	LETO 2018 1	PLAN 2019 2	LETO 2019 3	INDEKS 3/2	INDEKS 3/1
Oskrba s pitno vodo	253.259	251.982	273.568	109	108
Menjave vodomero	26.322	34.250	65.049	190	247
Obnove vodovodnih priključkov	23.387	10.000	34.120	341	146
Odvajanje odpadnih voda	130.434	140.730	146.950	104	113
Čiščenje odpadnih voda	114.917	117.540	110.812	94	96
Zbiranje in odvoz odpadkov	100.543	104.262	120.891	116	120
Druge dejavnosti	78.967	55.500	171.770	309	218
SKUPAJ	727.830	714.264	923.159	129	127

Zgornji prihodki po dejavnostih so bili doseženi ob upoštevanju subvencij cen v višini 23.182 EUR v letu 2018, planiranih v višini 29.483 EUR ter doseženih subvencij v letu 2019 v višini 8.677 EUR.

V naslednji tabeli pa so prikazani ustvarjeni prihodki po dejavnostih, brez upoštevanja subvencij cen.

Tabela 92: Prihodki po dejavnostih brez subvencij cen v EUR

PRIHODKI brez upoštevanja subvencij cen	LETO 2018 1	PLAN 2019 2	LETO 2019 3	INDEKS 3/2	INDEKS 3/1
Oskrba s pitno vodo	242.324	251.982	273.568	109	113
Menjave vodomero	26.322	34.250	65.049	190	247
Obnove vodovodnih priključkov	23.387	10.000	34.120	341	146
Odvajanje odpadnih voda	130.434	128.096	142.212	111	109
Čiščenje odpadnih voda	102.670	107.034	106.872	100	104
Zbiranje in odvoz odpadkov	100.543	97.919	120.891	123	120
Druge dejavnosti	78.967	55.500	171.770	309	218
SKUPAJ	704.647	684.781	914.482	134	130

Iz zgornje tabele je razvidno, da je bilo v občini Dolenjske Toplice v letu 2019 doseženih za 30 % več prihodkov kot smo jih dosegli v letu 2018 in za 34 % več kot smo planirali, kar je posledica večje fizične realizacije, korekcije cen komunalnih storitev in večje realizacije obnavljanja vodovodnih priključkov.

Skupaj so vsi odhodki poslovanja v občini znašali 901.102 EUR, od tega na obveznih gospodarskih javnih službah 748.259 EUR in na drugih dejavnostih 152.843 EUR.

Tabela 93: Odhodki v EUR

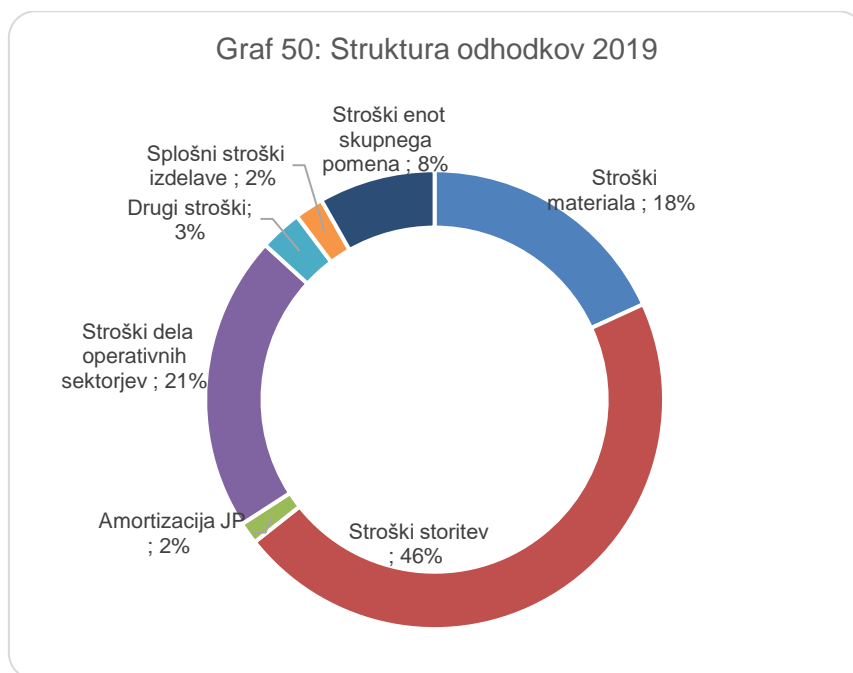
ODHODKI	LETO 2018 1	PLAN 2019 2	LETO 2019 3	INDEKS 3/2	INDEKS 3/1
Stroški materiala	96.283	85.033	161.698	190	168
Stroški storitev	365.538	374.429	410.722	110	112
Amortizacija opreme JP	14.037	13.765	13.643	99	97
Stroški dela operativnih sektorjev	143.941	150.124	185.932	124	129
Drugi stroški	21.050	17.634	26.480	150	126
Prevednotevalni poslovni odhodki	238	1.141	743	65	312
Finančni odhodki	8				
Drugi odhodki	288	884	10.707		
Splošni stroški izdelave	15.498	15.727	18.037	115	116
Stroški enot skupnega pomena	50.648	55.529	73.140	132	144
SKUPAJ ODHODKI	707.530	714.266	901.102	126	127

Iz zgornje tabele je razvidno, da so skupni odhodki glede na leto 2018 višji za 27 %, glede na plan pa za 26 %. Stroški materiala so se povečali zaradi večjega števila obnov vodovodnih priključkov.

Med drugimi odhodki je upoštevana denarna kazen Inšpektorata RS za okolje in prostor zaradi čezmerno obremenjevanje okolja iz komunalne čistilne naprave Dolenjske Toplice v višini 10.000 EUR.

Med drugimi stroški so prikazani odhodki za vodna povračila v višini 17.486 EUR.

V strukturi vseh odhodkov največji delež predstavljajo stroški storitev, in sicer 46 %.



Pregled najemnine infrastrukture

Tabela 94: Najemna infrastruktura v EUR

NAJEMNINA INFRASTRUKTURE	LETO 2018	PLAN 2019	LETO 2019	INDEKS	INDEKS
	1	2	3	3/2	3/1
Najemna infrastruktura	182.888	182.889	179.418	98	98
Subvencije cen iz naslova najemne infrastrukture	-23.182	-29.483	-8.677	29	37
Razpoložljiva sredstva za obnovo in vzdrževanje infrastrukture	159.706	153.406	170.741	111	107

Strošek najemne infrastrukture je v letu 2019 znašal 191.695 EUR. Od tega je 12.277 EUR predstavljala najemna infrastruktura na dejavnosti praznjenja greznic in MKČN (in se pokriva iz omrežnine, zaračunane uporabnikom), ki predstavlja najemno infrastrukturo CČN Novo mesto za obdelavo grezničnih gošč in blata iz MKČN. Znesek najemne infrastrukture, ki jo je v letu 2019 prejela občina Dolenjske Toplice, je tako znašal 179.418 EUR. Znižal se je za 2 % v primerjavi z letom 2018 in planom 2019, zaradi zamortizirane infrastrukture na dejavnosti čiščenja odpadnih voda.

Zaradi subvencioniranja razlike med lastno in prodajno ceno obveznih komunalnih storitev so dejanske subvencije znašale 8.677 EUR. Zaradi korekcije cen komunalnih storitev so bile nižje od planiranih. Občina Dolenjske Toplice je imela tako v letu 2019 na razpolago 170.741 EUR sredstev iz naslova najemne infrastrukture za obnove in vzdrževanje komunalne infrastrukture.

Rezultat poslovanja v občini Dolenjske Toplice

Poslovni rezultat občine Dolenjske Toplice v letu 2019 v višini 22.057 EUR je zmanjšan za davek od dohodka pravnih oseb v višini 3.804 EUR. Po upoštevanju davka od dohodka pravnih oseb in terjatev za odloženi davek znaša dobiček 18.525 EUR.

Brez upoštevanja subvencij cen smo v letu 2019 dosegli pozitiven poslovni izid v višini 13.380 EUR, v letu 2018 pa v višini 2.882 EUR, kar pomeni, da smo **izboljšali poslovni rezultat za 10.498 EUR.**

Obvezne gospodarske javne službe so dosegle pozitiven poslovni rezultat v skupni višini 3.130 EUR, medtem ko so bile druge dejavnosti pozitivne v skupni višini 18.927 EUR.

Posamezne dejavnosti so v letu 2019 dosegle naslednje poslovne rezultate:

- vodooskrba negativen poslovni izid v višini 10.976 EUR,
- odvajanje odpadnih voda pozitiven poslovni izid v višini 1.280 EUR,
- čiščenje odpadnih voda pozitiven poslovni izid v višini 1.122 EUR,
- praznjenje greznic in odvoz blata iz MKČN pozitiven poslovni izid v višini 227 EUR,
- zbiranje in odvoz odpadkov pozitiven poslovni izid v višini 11.477 EUR in
- druge dejavnosti pozitiven poslovni izid v višini 18.927 EUR.

Na nivoju podjetja Komunala Novo mesto d.o.o. je ugotovljen čisti poslovni izid v višini 132.666 EUR. Sredstva do višine dobička, ustvarjenega v občini Dolenjske Toplice v višini 18.525 EUR, zmanjšana za oblikovanje obveznih zakonskih rezerv in odpravo aktuarskega dobička bodo kot vir sredstev za investicije nakazana v proračun občine Dolenjske Toplice v višini 17.764 EUR.

IZBOLJŠANJE POSLOVANJA

- večja fizična realizacija OGJS
- korekcija cen komunalnih storitev s 1.7.2019

POSLABŠANJE POSLOVANJA

- črpali smo za 54.919 EUR več sredstev za menjavo vodomerov in obnovo vod. priključkov kot smo planirali in 49.459 več kot v letu 2018
- povečanje stroška zavarovalnih premij za 1.320 EUR
- povečanje stroška komunalnih storitev za 1.573 EUR

Tabela 95: Prikaz razlike med prihodki iz naslova omrežnine in stroški najemnine infrastrukture v letu 2019 v EUR

OSKRBA S PITNO VODO 2019	Omrežnina (prihodek Komunale, plačujejo uporabniki)	Najemnina infrastrukture (strošek Komunale, proračunski prihodek)	Črpanje sredstev števnine in vzdrževalnine za menjavo vodomerov in obnovo vod. priključkov	Razlika (omrežnina- najemnina infrastrukture, števšina in
	1	2	3	1-(2+3)
Občina Dolenjske Toplice	145.279	72.273	99.169	-26.164

ODVAJANJE ODPADNIH VODA 2019	Omrežnina (prihodek Komunale, plačujejo uporabniki)	Najemnina infrastrukture (strošek Komunale, proračunski prihodek)	Razlika (omrežnina- najemnina infrastrukture)
	1	2	1-2
Občina Dolenjske Toplice	87.518	91.099	-3.581

ČIŠČENJE ODPADNIH VODA 2019	Omrežnina (prihodek Komunale, plačujejo uporabniki)	Najemnina infrastrukture (strošek Komunale, proračunski prihodek)	Razlika (omrežnina- najemnina infrastrukture)
	1	2	1-2
Občina Dolenjske Toplice	21.730	22.783	-1.053

V nadaljevanju je prikazan izkaz poslovnega izida 2019 za občino Dolenjske Toplice v primerjavi z letom 2018 in planom za leto 2019 ter pregled poslovanja posamezne dejavnosti v občini Dolenjske Toplice v letu 2019.

Tabela 96: Izkaz poslovnega izida v EUR

IZKAZ POSLOVNEGA IZIDA	LETO 2018	PLAN 2019	LETO 2019	INDEKS	INDEKS
OBČINA DOLENJSKE TOPLICE	1	2	3	3/2	3/1
Čisti prihodki iz prodaje	684.015	668.250	891.513	133	130
Vodna povračila	18.314	14.881	17.486	118	95
Subvencije	23.182	29.483	8.677	29	37
Finančni prihodki	1.942	1.650	1.267	77	65
Drugi prihodki	377		4.216		1.117
SKUPAJ PRIHODKI	727.830	714.264	923.159	129	127
STROŠKI MATERIALA	96.283	85.033	161.698	190	168
Stroški materiala	59.994	37.054	130.832	353	218
Stroški energije	27.676	39.280	21.102	54	76
Stroški goriva	8.613	8.699	9.764	112	113
STROŠKI STORITEV	365.538	374.429	410.722	110	112
Prevozne storitve	43.279	46.848	40.779	87	94
Storitve tekočega vzdrževanja	47.793	51.119	89.071	174	186
Stroški potovanj, šolnin, izobraževanja	1.672	1.761	1.570	89	94
Analize vode, deratizacije	8.540	11.323	10.082	89	118
Najemnina infrastrukture	194.952	194.889	191.695	98	98
Pogodbene storitve	3.515	5.598	4.815	86	137
<i>čiščenje poslovnih prostorov</i>	214	311	359	116	168
<i>varovanje premoženja</i>	193	141	150	106	78
<i>zavarovalne premije</i>	2.843	5.114	4.161	81	146
<i>pogodbe o delu</i>					
<i>storitve varstva pri delu</i>	265	32	144	457	54
Ostale storitve	65.786	62.891	72.710	116	111
<i>PTT storitve</i>	1.710	1.874	1.764	94	103
<i>komunalne storitve</i>	9.799	8.322	11.372	137	116
<i>zdravstvene storitve</i>	224	113	190	168	85
<i>odvetniške, revizorske, svetovalne storitve</i>	130	244	529		406
<i>bančne storitve in str.plačilnega prometa</i>	419	446	396	89	94
<i>ostale storitve</i>	53.503	51.890	58.460	113	109
AMORTIZACIJA OPREME JP	14.037	13.765	13.643	99	97
STROŠKI DELA	143.941	150.124	185.932	124	129
Bruto bruto plače zaposlenih	125.058	130.430	157.894	121	126
Drugi stroški dela	18.883	19.694	28.038	142	148
DRUGI STROŠKI	21.050	17.634	26.480	150	126
-izdatki za varstvo okolja	18.314	14.881	23.983	161	131
PREVREDNOTEVALNI POSLOVNI ODHODKI	238	1.141	743	65	312
FINANČNI ODHODKI	8				
DRUGI ODHODKI	288	884	10.707	1.211	3.721
SPLOŠNI STROŠKI IZDELAVE	15.498	15.727	18.037	115	116
STROŠKI ENOT SKUPNEGA POMENA	50.648	55.529	73.140	132	144
SKUPAJ ODHODKI	707.530	714.266	901.102	126	127
POKRITJE	20.300	0	22.057		109

POSLOVNO POROČILO | 2019

Tabela 97: Izkaz poslovnega izida obveznih gospodarskih javnih služb v EUR

OBČINA DOLENJSKE TOPLICE	Vodooskrba	Menjave vodomerov	Vzdrževanje vod. priključkov	Odvajanje odpadnih voda	Čiščenje odpadnih voda	Praznjenje greznic, odvoz blata iz MKČN	Ravnanje z odpadki	SKUPAJ OBVEZNE DEJ.	Gradbena skupina	Odvajanje in čiščenje odpadnih voda	SKUPAJ DRUGE DEJ.	SKUPAJ
Poslovni prihodki	252.056	65.049	34.120	141.948	78.971	27.715	120.323	720.182	140.383	30.948	171.331	891.513
Vodna povračila	17.486							17.486				17.486
Subvencije				4.738	3.940			8.677				8.677
Finančni prihodki	502			201	115	42	406	1.266		1	1	1.267
Drugi prihodki	3.523			63	29		163	3.778	437	1	438	4.216
SKUPAJ PRIHODKI	273.568	65.049	34.120	146.950	83.055	27.757	120.891	751.390	140.820	30.949	171.770	923.159
Stroški materiala	58.953	4.861	245	9.124	3.705	2.801	3.903	83.593	76.361	1.745	78.106	161.698
Stroški storitev	110.457	59.026	33.816	101.583	22.674	14.908	63.166	405.628	4.846	248	5.094	410.722
<i>Najemnina za uporabo infrastrukture</i>	72.273			91.099	10.506	12.277	5.540	191.695				191.695
Amortizacija opreme JP	3.557	15		2.566	435	1.259	2.489	10.320	2.993	330	3.323	13.643
Stroški dela	61.812			18.745	33.925	5.721	21.698	141.901	24.844	19.186	44.031	185.932
Drugi stroški	19.968			5.001	245	232	776	26.221	236	23	259	26.480
<i>-izdatki za varstvo okolja</i>	19.115			4.868				23.983				23.983
Prevrednotevalni posl.odhodki	83			40	29	1	590	743				743
Finančni odhodki												
Drugi odhodki	0				10.000			10.000	697	10	707	10.707
Splošni stroški izdelave	6.757	161	8	2.370	3.005	481	2.241	15.024	2.957	56	3.013	18.037
Stroški enot skupnega pomena	22.956	986	51	6.242	7.915	2.127	14.552	54.829	18.062	249	18.311	73.140
SKUPAJ ODHODKI	284.543	65.049	34.120	145.670	81.933	27.530	109.414	748.259	130.996	21.847	152.843	901.102
POSLOVNI IZID	-10.976	0	0	1.280	1.122	227	11.477	3.130	9.824	9.103	18.927	22.057

REALIZACIJA INVESTICIJSKEGA VZDRŽEVANJA IN INVESTICIJ V LETU 2019

V tabeli so prikazane obnove in novogradnje vodovoda, izvedene v okviru gradbene skupine.

Tabela 198: Delo gradbene skupine na vodovodnem omrežju v letu 2019

Vodovod - investicija	Obnova/novogradnja	Dolžina (m)
Obvoznica Dol. Toplice	obnova	245
Soteska	obnova	35
SKUPAJ		280

V tabeli je prikazano načrtovanje in vodenje investicij v 2019 na področju **komunalne infrastrukture**.

Tabela 99: Delo sektorja za investicije na področju komunalne infrastrukture v letu 2019

Številka pogodbe	Predmet	Realizacija 2019 v EUR brez DDV
STRV 56-1105/2019	INVESTICIJSKO IN INTERVENCIJSKO VZDRŽEVANJE VODOVODNE INFRASTRUKTURE	29.199
STRV 54-1105/2019	VODOVODNO HIDRANTNO OMREŽJE	3.430
STRI 120-05/2019	DELA PO JAVNIH POOBASTILIH 2019	1.393
STRV 53-2205/2019	INVESTICIJSKO IN INTERVENCIJSKO VZDRŽEVANJE KANALIZACIJSKE INFRASTRUKTURE	10.217
STRI 119-9205/2019	VZPOSTAVITEV, VODENJE, VZDRŽEVANJE KATASTRA 2019	5.954
STRI 135-3305/2019	INVESTICIJSKO VZDRŽEVANJE INFRASTRUKTURE SPLOŠNE KOMUNALE	4.004
		54.197

9.30. OBČINA ŽUŽEMBERK

Tabela 100: Osnovni podatki 2015-2019

	Občina Žužemberk				
	2015	2016	2017	2018	2019
dolžina vodovodnega omrežja v km	82	82	83	83	83
menjave vodomerov	251	42	297	289	463
število novih vodovodnih priključkov	4	8	18	8	14
število obnovljenih vodovodnih priključkov	21	117	134	125	32
število aktivnih vodohranov	8	8	8	8	8
prostornina vodohranov v m ³	1.154	1.154	1.154	1.154	1.154
število aktivnih vrtin	1	1	1	1	1
število aktivnih črpališč	4	4	4	4	4
delež vodnih izgub v %	43,12	46,36	51,23	56,23	58,85
število saniranih okvar na vod. omrežju	114	99	118	109	92

	2015	2016	2017	2018	2019
dolžina kanalizacijskega omrežja v km	19	27	27	28	28
število novih kanalizacijskih priključkov	16	27	12	11	6
število črpališč odpadne vode	6	6	6	7	7
število čistilnih naprav	1	1	1	1	1
skupna velikost čistilnih naprav - PE	3.000	3.000	3.000	3.000	3.000

	2015	2016	2017	2018	2019
število zabojnikov za mešane komunalne odpadke	363	248	368	372	367
število zabojnikov za embalažo	130	166	175	228	231
število zabojnikov za papir	64	64	75	86	95
število zabojnikov za steklo	60	60	63	69	75
število zabojnikov za biološke odpadke	38	38	38	38	40
skupno število zabojnikov za odpadke	655	576	719	793	808

Osnovni pogoji za nemoteno poslovanje posameznih dejavnosti v občini so uspešno prodane količine komunalnih storitev in cene, ki pokrivajo vsaj stroške enostavne reprodukcije.

Tabela 101: Prodaja količin obveznih komunalnih storitev v letu 2019 v primerjavi s planom 2019 in letom 2018

Dejavnost / količine	LETO 2018		PLAN 2019		LETO 2019		INDEKS 2019/plan	INDEKS 2019/2018
	količina	struktura	količina	struktura	količina	struktura		
Oskrba s pitno vodo v m³	162.857	100	168.309	100	168.242	100	100	103
gospodinjstva, nepridobitna dejavnost	153.170	94	158.570	94	157.586	94	99	103
pridobitna dejavnost	9.688	6	9.739	6	10.656	6	109	110
Odvajanje odpadnih voda v m³	47.863	100	46.412	100	49.485	100	107	103
gospodinjstva, nepridobitna dejavnost	41.783	87	40.595	87	42.249	85	104	101
pridobitna dejavnost	6.080	13	5.817	13	7.236	15	124	119
Čiščenje odpadnih voda v m³	47.863	100	46.412	100	49.710	100	107	104
gospodinjstv, nepridobitna dejavnost	41.783	87	40.595	87	42.249	85	104	101
pridobitna dejavnost	6.080	13	5.817	13	7.461	15	128	123
Zbiranje in odvoz odpadkov v kg	1.109.053	100	1.114.200	100	1.261.056	100	113	114
gospodinjstva, nepridobitna dejavnost	1.033.806	93	1.038.600	93	1.174.143	93	113	114
pridobitna dejavnost	75.248	7	75.600	7	86.913	7	115	116

V letu 2019 je bila dosežena višja realizacija prodaje količin obveznih komunalnih storitev pri vseh dejavnostih.

Pregled prihodkov in odhodkov poslovanja v občini Žužemberk

V letu 2019 je bilo v občini Žužemberk skupaj ustvarjenih 967.025 EUR prihodkov, od tega na obveznih gospodarskih javnih službah v višini 878.993 EUR in na drugih dejavnostih 88.032 EUR.

Tabela 102: Prihodki v EUR

PRIHODKI	LETO 2018 1	PLAN 2019 2	LETO 2019 3	INDEKS 3/2	INDEKS 3/1
1. Poslovni prihodki	982.266	955.643	963.785	101	98
1.1. Prihodki iz prodaje osnovnih storitev	488.723	486.261	560.707	115	115
1.2. Prihodki iz prodaje stranskih storitev in medobr. realizacija	235.993	134.000	198.607	148	84
1.3. Vodna povračila	27.238	26.886	29.359	109	108
1.4. Subvencije	230.303	308.496	174.877	57	76
1.5. Drugi poslovni prihodki	9		235		
2. Finančni prihodki	1.760	1.963	1.465	75	83
3. Drugi prihodki	1.310		1.775		136
4. SKUPAJ	985.336	957.606	967.025	101	98

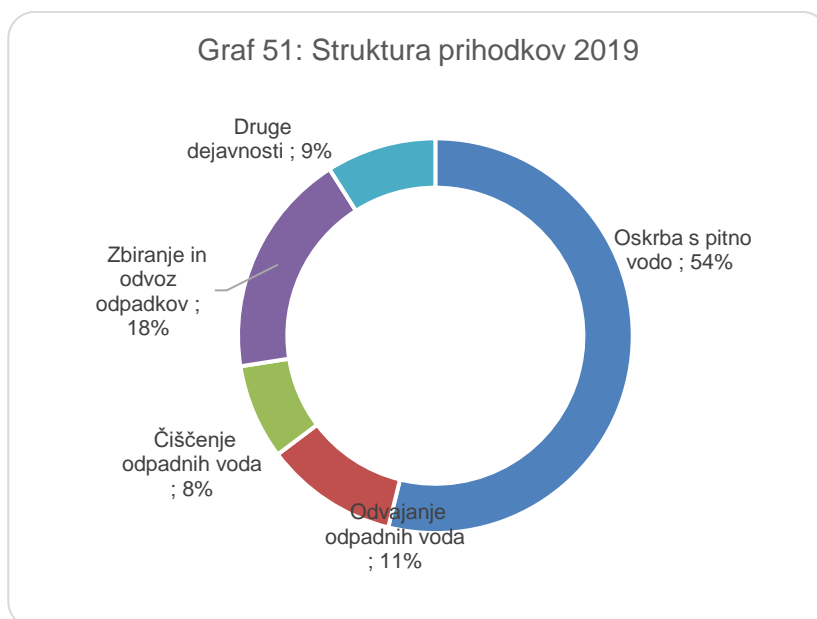
Iz naslova prodaje obveznih komunalnih storitev smo v letu 2019 dosegli 560.707 EUR prihodkov, kar je za 15 % več kot v letu 2018 in kot smo planirali. Prihodki so se povečali zaradi večje fizične realizacije in korekcije cen komunalnih storitev s 1.8.2019, katere učinek je znašal 42.500 EUR.

Iz naslova drugih komunalnih storitev in medobratne realizacije smo v letu 2019 dosegli prihodke v višini 198.607 EUR, kar je 16 % manj kot leta 2018 in za 48 % več kot smo planirali.

Iz naslova finančnih prihodkov (prihodki od obresti kupcev, stroškov izvršb in opominov in ostalo) smo dosegli prihodke v višini 1.465 EUR.

Drugi prihodki so bili doseženi v višini 1.775 EUR.

Spodnji graf prikazuje strukturo doseženih prihodkov v letu 2019 v občini Žužemberk, iz katere je razvidno, da je 54 % delež ustvarjenih prihodkov dosežen na dejavnosti oskrbe s pitno vodo.



V spodnji tabeli je prikazana primerjava doseženih prihodkov v letu 2019 z letom 2018 ter planom za leto 2019 po dejavnostih:

Tabela 103: Prihodki po dejavnostih v EUR

PRIHODKI	LETO 2018 1	PLAN 2019 2	LETO 2019 3	INDEKS 3/2	INDEKS 3/1
Oskrba s pitno vodo	410.147	458.137	442.499	97	108
Menjave vodomero	43.808	60.500	67.185	111	153
Obnove vodovodnih priključkov	41.239	8.001	10.426	130	25
Odvajanje odpadnih voda	105.930	106.007	105.214	99	99
Čiščenje odpadnih voda	92.360	83.785	75.279	90	82
Zbiranje in odvoz odpadkov	132.021	157.164	178.389	114	135
Druge dejavnosti	159.831	84.012	88.032	105	55
SKUPAJ	985.336	957.606	967.025	101	98

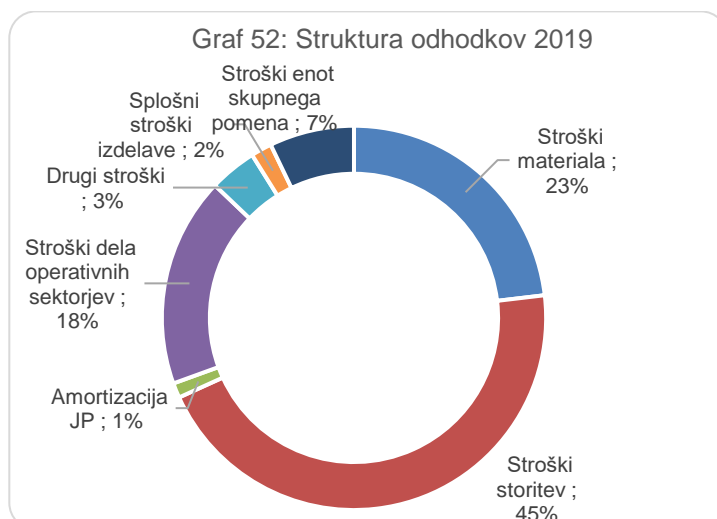
Zgornji prihodki po dejavnostih so bili doseženi ob upoštevanju subvencij cen v višini 230.303 EUR v letu 2018, planiranih v višini 208.496 EUR in dejansko doseženih v višini 174.877 EUR v letu 2019. Realizirane subvencije so bile nižje zaradi večje fizične realizacije obveznih gospodarskih javnih služb in korekcije cen komunalnih storitev.

Tabela 104: Prihodki po dejavnostih brez subvencij cen v EUR

PRIHODKI brez upoštevanja subvencij cen	LETO 2018 1	PLAN 2019 2	LETO 2019 3	INDEKS 3/2	INDEKS 3/1
Oskrba s pitno vodo	305.088	293.087	374.675	128	123
Menjave vodomero	43.808	60.500	67.185	111	153
Obnove vodovodnih priključkov	41.239	8.001	10.426	130	25
Odvajanje odpadnih voda	41.898	41.639	46.210	111	110
Čiščenje odpadnih voda	41.300	38.219	45.177	118	109
Zbiranje in odvoz odpadkov	121.869	123.652	160.443	130	132
Druge dejavnosti	159.831	84.012	88.032	105	55
SKUPAJ	755.033	649.110	792.148	122	105

Iz zgornje tabele je razvidno, da je bilo v občini Žužemberk v letu 2019 doseženih za 5 % več prihodkov kot smo jih dosegli v letu 2018 in za 22 % več kot smo planirali. Višji prihodki so posledica večje fizične realizacije obveznih gospodarskih javnih služb in korekcije cen komunalnih storitev.

Spodnji graf prikazuje strukturo doseženih odhodkov v letu 2019 v občini Žužemberk iz katere je razvidno, da največji delež predstavljata strošek storitev (45 %).



Odhodki poslovanja so v občini Žužemberk skupaj znašali 948.994 EUR, od tega na obveznih gospodarskih javnih službah 870.512 EUR in na drugih dejavnostih 78.481 EUR.

Tabela 105: Odhodki v EUR

ODHODKI	LETO 2018 1	PLAN 2019 2	LETO 2019 3	INDEKS 3/2	INDEKS 3/1
Stroški materiala	267.099	241.252	218.827	91	82
Stroški storitev	438.269	423.310	426.837	101	97
Amortizacija opreme JP	13.225	11.279	11.876	105	90
Stroški dela operativnih sektorjev	157.552	160.960	167.164	104	106
Drugi stroški	30.337	30.105	37.735	125	124
Prevrednotevalni poslovni odhodki	444	2.115	1.071	51	241
Finančni odhodki	26		12		45
Drugi odhodki	593	1.501	325	22	55
Splošni stroški izdelave	17.823	18.443	16.661	90	93
Stroški enot skupnega pomena	65.842	68.640	68.487	100	104
SKUPAJ ODHODKI	991.210	957.606	948.994	99	96

Iz zgornje tabele je razvidno, da so skupni odhodki v letu 2019 za 4 % nižji kot v letu 2018 in za 1 % nižji glede na plan. Največji del stroškov materiala predstavlja strošek nakupa vode, ki je bil v letu 2019 za 14.227 EUR nižji kot v letu 2018.

Med drugimi stroški so prikazani odhodki za vodna povračila v višini 29.359 EUR.

Pregled najemnine infrastrukture

Tabela 106: Najemnina infrastrukture v EUR

NAJEMNINA INFRASTRUKTURE	LETO 2018 1	PLAN 2019 2	LETO 2019 3	INDEKS 3/2	INDEKS 3/1
Najemnina infrastrukture	184.011	195.504	162.419	83	88
Subvencije cen iz naslova najemnine infrastrukture	-230.303	-308.496	-174.877	57	76
Dodatna sredstva iz proračuna občine	46.292	112.992	12.457	11	27

Strošek najemnine infrastrukture je v letu 2019 znašal 162.419 EUR in je za 12 % nižji od doseženega v 2018 in za 17 % nižji od planiranega. Znižal se je na dejavnosti čiščenja odpadnih voda zaradi zamortiziranih sredstev.

Zaradi subvencioniranja razlike med lastno in prodajno ceno obveznih komunalnih storitev, smo planirali subvencije v višini 308.496 EUR, dejanske subvencije znašale 174.877 EUR.

Občina tako iz naslova najemnine infrastrukture ni imela na razpolago sredstev za obnove in investicije, saj je morala iz proračuna za subvencije dodatno zagotoviti sredstva v višini 12.457 EUR.

Rezultat poslovanja v občini Žužemberk

Poslovni rezultat občine Žužemberk v letu 2019 v višini 18.031 EUR je zmanjšan za davek od dohodka pravnih oseb v višini 3.110 EUR. Po upoštevanju davka od dohodka pravnih oseb in terjatev za odloženi davek znaša dobiček 15.144 EUR.

V letu 2018 je bil poslovni rezultat negativen v višini 5.874 EUR.

Obvezne gospodarske javne službe so dosegle pozitiven poslovni izid v skupni višini 8.481 EUR, medtem ko so bile druge-tržne dejavnosti pozitivne v skupni višini 9.550 EUR.

Posamezne dejavnosti so dosegle naslednje poslovne rezultate:

- vodooskrba pozitiven izid v višini 13.841 EUR,
- odvajanje odpadnih voda pozitiven poslovni izid v višini 1.189 EUR,
- čiščenje odpadnih voda negativen poslovni izid v višini 3.701 EUR,
- zbiranje in odvoz odpadkov negativen poslovni izid v višini 2.848 EUR,
- druge dejavnosti pozitiven rezultat v višini 9.550 EUR.

Na nivoju podjetja Komunala Novo mesto d.o.o. je ugotovljen čisti poslovni izid v višini 132.666 EUR. Sredstva do višine dobička, ustvarjenega v občini Žužemberk v višini 15.144 EUR, zmanjšana za oblikovanje obveznih zakonskih rezerv in odpravo aktuarskega dobička bodo kot vir sredstev za investicije nakazana v proračun občine Žužemberk v višini 14.522 EUR.

IZBOLJŠANJE POSLOVANJA

- večja fizična realizacija OGJS
- korekcija cen komunalnih storitev s 1.8.2019
- za 14.227 EUR nižji strošek nakupa vode
- za 21.592 EUR nižji strošek najemnine infrastrukture

POSLABŠANJE POSLOVANJA

- slabši rezultat drugih dejavnosti za 27.673 EUR
- črpali smo za 9.111 EUR več sredstev za menjavo vodomeroev in obnovo vod. priključkov kot smo planirali
- povečanje stroškov električne energije za 2.584 EUR
- povečanje stroška zavarovalnih premij za 1.288 EUR
- povečanje stroška komunalnih storitev za 6.289 EUR

Tabela 107: Prikaz razlike med prihodki iz naslova omrežnine in stroški najemnine infrastrukture v letu 2019 v EUR

OSKRBA S PITNO VODO 2019	Omrežnina (prihodek Komunale, plačujejo uporabniki)	Najemnina infrastrukture (strošek Komunale, proračunski prihodek)	Črpanje sredstev števnine in vzdrževalnine za menjavo vodomerov in obnovo vod. priključkov	Razlika (omrežnina- najemnina infrastrukture, števina in
	1	2	3	1-(2+3)
Občina Žužemberk	165.037	68.570	77.612	18.855

ODVAJANJE ODPADNIH VODA 2019	Omrežnina (prihodek Komunale, plačujejo uporabniki)	Najemnina infrastrukture (strošek Komunale, proračunski prihodek)	Razlika (omrežnina- najemnina infrastrukture)
	1	2	1-2
Občina Žužemberk	19.701	64.577	-44.877

ČIŠČENJE ODPADNIH VODA 2019	Omrežnina (prihodek Komunale, plačujejo uporabniki)	Najemnina infrastrukture (strošek Komunale, proračunski prihodek)	Razlika (omrežnina- najemnina infrastrukture)
	1	2	1-2
Občina Žužemberk	24.954	18.425	6.530

V nadaljevanju je prikazan izkaz poslovnega izida za občino Žužemberk v primerjavi z letom 2018 in planom za leto 2019 ter pregled poslovanja posamezne dejavnosti v občini Žužemberk v letu 2019.

Tabela 108: Izkaz poslovnega izida v EUR

IZKAZ POSLOVNEGA IZIDA	LETO 2018	PLAN 2019	LETO 2019	INDEKS	INDEKS
OBČINA ŽUŽEMBERK	1	2	3	3/2	3/1
Čisti prihodki iz prodaje	724.725	620.261	759.549	122	105
Vodna povračila	27.238	26.886	29.359	109	108
Subvencije	230.303	308.496	174.877	57	76
Finančni prihodki	1.760	1.963	1.465	75	83
Drugi prihodki	1.310		1.775		136
SKUPAJ PRIHODKI	985.336	957.606	967.025	101	98
STROŠKI MATERIALA	267.099	241.252	218.827	91	82
Stroški materiala	110.030	107.403	73.703	69	67
Stroški dobave vode	120.830	89.738	106.603	119	88
Stroški energije	27.126	34.642	29.710	86	110
Stroški goriva	9.113	9.469	8.810	93	97
STROŠKI STORITEV	438.269	423.310	426.837	101	97
Prevozne storitve	70.520	68.933	73.853	107	105
Storitve tekočega vzdrževanja	80.391	89.769	105.134	117	131
Stroški potovanj, šolnin, izobraževanja	2.098	2.155	1.966	91	94
Analize vode, deratizacije	5.533	8.186	5.872	72	106
Najemnina infrastrukture	184.011	195.504	162.419	83	88
Pogodbene storitve	4.405	7.146	5.425	76	123
<i>čiščenje poslovnih prostorov</i>	297	449	388	86	131
<i>varovanje premoženja</i>	230	157	161	102	70
<i>zavarovalne premije</i>	3.585	6.495	4.732	73	132
<i>pogodbe o delu</i>					
<i>storitve varstva pri delu</i>	293	45	144	324	49
Ostale storitve	91.310	51.616	72.168	140	79
<i>PTT storitve</i>	1.912	2.124	1.755	83	92
<i>komunalne storitve</i>	12.165	11.098	18.453	166	152
<i>zdravstvene storitve</i>	226	131	210	160	93
<i>odvetniške, revizorske, svetovalne storitve</i>	141	263	43	16	31
<i>bančne storitve in str.plačilnega prometa</i>	401	427	377	88	94
<i>ostale storitve</i>	76.466	37.573	51.329	137	67
AMORTIZACIJA OPREME JP	13.225	11.279	11.876	105	90
STROŠKI DELA	157.552	160.960	167.164	104	106
Bruto bruto plače zaposlenih	135.208	140.208	143.769	103	106
Drugi stroški dela	22.344	20.752	23.395	113	105
DRUGI STROŠKI	30.337	30.105	37.735	125	124
-izdatki za varstvo okolja	27.238	26.886	35.154	131	129
PREVREDNOTEVALNI POSLOVNI ODHODKI	444	2.115	1.071	51	241
FINANČNI ODHODKI	26		12		45
DRUGI ODHODKI	593	1.501	325	22	55
SPLOŠNI STROŠKI IZDELAVE	17.823	18.443	16.661	90	93
STROŠKI ENOT SKUPNEGA POMENA	65.842	68.640	68.487	100	104
SKUPAJ ODHODKI	991.210	957.606	948.994	99	96
POKRITJE	-5.874	0	18.031		

Tabela 109: Izkaz poslovnega izida v EUR

OBČINA ŽUŽEMBERK	Vodooskrba	Menjave vodomerov	Vzdrževanje vod. priključkov	Odvajanje odpadnih voda	Čiščenje odpadnih voda	Ravnanje z odpadki	SKUPAJ OBVEZNE DEJ.	Gradbena skupina	Odvajanje in čiščenje odpadnih voda	SKUPAJ DRUGE DEJ.	SKUPAJ
Poslovni prihodki	343.487	67.186	10.426	46.054	45.085	159.546	671.784	85.407	2.358	87.765	759.549
Vodna povračila	29.359						29.359				29.359
Subvencije	67.824			59.004	30.102	17.946	174.877				174.877
Finančni prihodki	598			117	68	682	1.465		0	0	1.465
Drugi prihodki	1.230			39	25	215	1.509	266	1	267	1.775
SKUPAJ PRIHODKI	442.499	67.186	10.426	105.214	75.279	178.389	878.993	85.673	2.359	88.032	967.025
Stroški materiala	160.341	5.449	66	3.442	12.601	5.166	187.065	31.376	387	31.763	218.827
Stroški storitev	120.469	60.434	10.343	69.771	33.345	114.698	409.060	17.603	174	17.777	426.837
<i>Najemnina za uporabo infrastrukture</i>	68.570			64.577	18.425	10.847	162.419				162.419
Amortizacija opreme JP	4.531	17		1.593	374	3.306	9.822	1.821	234	2.054	11.876
Stroški dela	78.732			18.147	24.987	28.694	150.560	15.115	1.489	16.604	167.164
Drugi stroški	30.447			5.878	211	1.040	37.575	143	17	160	37.735
<i>-izdatki za varstvo okolja</i>	29.359			5.795			35.154				35.154
Prevrednotevalni posl.odhodki	264			25	31	751	1.071				1.071
Finančni odhodki	9			0		2	12				12
Drugi odhodki								324	1	325	325
Splošni stroški izdelave	7.954	181	2	1.423	2.045	3.676	15.281	1.373	8	1.380	16.661
Stroški enot skupnega pomena	25.911	1.105	14	3.747	5.386	23.904	60.068	8.385	34	8.419	68.487
SKUPAJ ODHODKI	428.658	67.186	10.426	104.025	78.981	181.237	870.512	76.139	2.343	78.481	948.994
POSLOVNI IZID	13.841	0	0	1.189	-3.701	-2.848	8.481	9.534	16	9.550	18.031

Tabela 110: Delo sektorja za investicije na področju komunalne infrastrukture v letu 2019

REALIZACIJA INVESTICIJSKEGA VZDRŽEVANJA IN INVESTICIJ V LETU 2019

Številka pogodbe	Predmet	Realizacija 2019 v EUR brez DDV
STRI 117-1106/2019	INVESTICIJSKO IN INTERVENCIJSKO VZDRŽEVANJE KANALIZACIJE	1.073
STRI 116-1106/2019	VZDRŽEVANJE HIDRANTOV	858
STRI 115-9206/2019	VZPOSTAVITEV, VZDRŽEVANJE KATASTRA GJI 2019	7.668
STRI 114-3306/2019	INVESTICIJSKO VZDRŽEVANJE INFRASTRUKTURE SPLOŠNE KOMUNALE	9.511
STRI 118-1106/2019	INVESTICIJSKO IN INTERVENCIJSKO VZDRŽEVANJE VODOVODA	520
		19.630

9.31. OBČINA STRAŽA

Tabela 111: Osnovni podatki 2015-2019

	Občina Straža				
	2015	2016	2017	2018	2019
dolžina vodovodnega omrežja v km	41	41	41	41	41
menjave vodomerov	131	160	146	332	197
število novih vodovodnih priključkov	7	14	17	5	4
število obnovljenih vodovodnih priključkov	26	4	50	97	29
število aktivnih vodohranov	4	4	4	4	4
prostomina vodohranov v m ³	370	370	370	370	370
število aktivnih vrtin	0	0	0	0	0
število aktivnih črpališč	4	4	4	4	4
delež vodnih izgub v %	32,03	22,46	22,26	28,26	23,45
število saniranih okvar na vod. omrežju	40	32	34	37	26

	2015	2016	2017	2018	2019
dolžina kanalizacijskega omrežja v km	30	33	34	36	38
število novih kanalizacijskih priključkov	31	99	32	29	17
število črpališč odpadne vode	5	5	5	5	5
število čistilnih naprav	1	1	1	1	1
skupna velikost čistilnih naprav - PE	5.000	5.000	5.000	5.000	5.000

	2015	2016	2017	2018	2019
število zabojnikov za mešane komunalne odpadke	358	358	360	360	361
število zabojnikov za embalažo	140	153	154	160	158
število zabojnikov za papir	71	71	74	75	80
število zabojnikov za steklo	52	52	55	55	55
število zabojnikov za biološke odpadke	37	37	38	38	38
skupno število zabojnikov za odpadke	658	671	681	688	692

Osnovni pogoji za nemoteno poslovanje posameznih dejavnosti v občini so uspešno prodane količine komunalnih storitev in cene, ki pokrivajo vsaj stroške enostavne reprodukcije.

Tabela 112: Prodaja količin obveznih komunalnih storitev v letu 2019 v primerjavi s planom 2019 in letom 2018

Dejavnost / količine	LETO 2018		PLAN 2019		LETO 2019		INDEKS 2019/plan	INDEKS 2019/2018
	količina	struktura	količina	struktura	količina	struktura		
Oskrba s pitno vodo v m³	158.319	100	160.786	100	160.890	100	100	102
gospodinjstva, nepridobitna dejavnost	144.838	91	144.387	90	147.993	92	102	102
pridobitna dejavnost	13.480	9	16.399	10	12.897	8	79	96
Odvajanje odpadnih voda v m³	116.630	100	115.307	100	119.214	100	103	102
gospodinjstva, nepridobitna dejavnost	107.536	92	106.516	92	110.211	92	103	102
pridobitna dejavnost	9.094	8	8.791	8	9.003	8	102	99
Čiščenje odpadnih voda v m³	116.630	100	115.307	100	119.214	100	103	102
gospodinjstv, nepridobitna dejavnost	107.536	92	106.516	92	110.211	92	103	102
pridobitna dejavnost	9.094	8	8.791	8	9.003	8	102	99
Greznične gošče, blato iz MKČN	20.391		20.040		20.918		104	103
Zbiranje in odvoz odpadkov v kg	1.005.924	100	1.011.600	100	1.104.032	100	109	110
gospodinjstva, nepridobitna dejavnost	943.300	94	948.000	94	1.039.796	94	110	110
pridobitna dejavnost	62.624	6	63.600	6	64.237	6	101	103

V letu 2019 je bila dosežena večja realizacija prodaje količin obveznih komunalnih storitev pri vseh dejavnostih.

Pregled prihodkov in odhodkov poslovanja v občini Straža

V letu 2019 je bilo v občini Straža skupaj ustvarjenih 740.434 EUR prihodkov, od tega na obveznih gospodarskih javnih službah v višini 714.472 EUR in na drugih dejavnostih 25.962 EUR.

Tabela 113: Prihodki v EUR

PRIHODKI	LETO 2018 1	PLAN 2019 2	LETO 2019 3	INDEKS 3/2	INDEKS 3/1
1. Poslovni prihodki	831.933	757.398	736.471	97	89
1.1. Prihodki iz prodaje osnovnih storitev	576.425	593.022	616.211	104	107
1.2. Prihodki iz prodaje stranskih storitev in medobr. realizacija	160.380	105.500	71.758	68	45
1.3. Vodna povračila	14.343	12.895	13.884	108	97
1.4. Subvencije	80.777	45.981	34.486	75	43
1.5. Drugi poslovni prihodki	8		132		
2. Finančni prihodki	2.236	2.485	1.864	75	83
3. Drugi prihodki	1.802	0	2.099		117
4. SKUPAJ	835.971	759.883	740.434	97	89

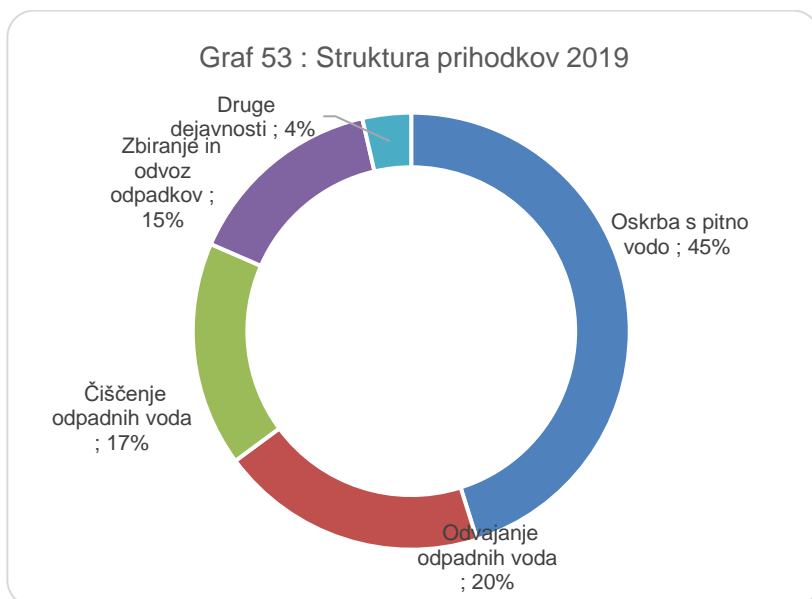
Iz naslova prodaje obveznih komunalnih storitev smo v letu 2019 dosegli 616.211 EUR prihodkov, kar je za 7 % več kot v letu 2018 in 4 % več kot smo planirali. Prihodki so se povečali zaradi večje fizične realizacije in korekcije cen komunalnih storitev s 1.7.2019, katere učinek je znašal 15.000 EUR.

Iz naslova drugih komunalnih storitev in medobratne realizacije smo v letu 2019 dosegli prihodke v višini 71.758 EUR, kar je za 55 % manj kot v letu 2018 in 34 % manj kot smo planirali. Zmanjšanje se nanaša predvsem na realizacijo gradbene skupine, saj razen obnov vodovodnih priključkov ni bilo praktično nič investicijskega vzdrževanja.

Iz naslova finančnih prihodkov (prihodki od obresti kupcev, stroškov izvršb in opominov in ostalo) smo dosegli prihodke v višini 1.864 EUR.

Drugi prihodki so bili doseženi v višini 2.099 EUR.

Spodnji graf prikazuje strukturo doseženih prihodkov v letu 2019 v občini Straža, iz katere je razvidno, da je največji delež ustvarjenih prihodkov dosežen na dejavnosti oskrbe s pitno vodo (45 %).



V spodnji tabeli je prikazana primerjava doseženih prihodkov v letu 2019 z letom 2018 in s planom za leto 2019 po dejavnostih:

Tabela 114: Prihodki po dejavnostih v EUR

PRIHODKI	LETO 2018 1	PLAN 2019 2	LETO 2019 3	INDEKS 3/2	INDEKS 3/1
Oskrba s pitno vodo	234.175	276.860	281.496	102	120
Menjave vodomero	43.580	34.375	28.810	84	66
Obnove vodovodnih priključkov	106.044	10.001	24.227	242	23
Odvajanje odpadnih voda	141.233	149.193	146.387	98	104
Čiščenje odpadnih voda	122.121	138.923	123.300	89	101
Zbiranje in odvoz odpadkov	97.271	97.032	110.252	114	113
Druge dejavnosti	91.547	53.499	25.962	49	28
SKUPAJ	835.970	759.883	740.434	97	89

Zgornji prihodki po dejavnostih so bili doseženi ob upoštevanju subvencij cen v višini 80.777 EUR v letu 2018, planiranih v višini 45.981 EUR in doseženih v letu 2019 v višini 34.486 EUR.

V naslednji tabeli pa so prikazani realno ustvarjeni prihodki po dejavnostih, brez upoštevanja subvencij cen.

Tabela 115: Prihodki po dejavnostih brez subvencij cen v EUR

PRIHODKI brez upoštevanja subvencij cen	LETO 2018 1	PLAN 2019 2	LETO 2019 3	INDEKS 3/2	INDEKS 3/1
Oskrba s pitno vodo	174.175	258.586	267.791	104	154
Menjave vodomero	43.580	34.375	28.810	84	66
Obnove vodovodnih priključkov	106.044	10.001	24.227	242	23
Odvajanje odpadnih voda	132.142	136.750	137.055	100	104
Čiščenje odpadnih voda	110.435	123.659	111.852	90	101
Zbiranje in odvoz odpadkov	97.271	97.032	110.252	114	113
Druge dejavnosti	91.547	53.499	25.962	49	28
SKUPAJ	755.194	713.902	705.949	99	93

Iz zgornje tabele je razvidno, da je bilo v občini Straža v letu 2019 doseženih za 7 % manj prihodkov kot v letu 2018 in za 1 % manj kot smo planirali. Zmanjšanje se nanaša predvsem na realizacijo gradbene skupine, saj razen obnov vodovodnih priključkov ni bilo praktično nič investicijskega vzdrževanja.

Odhodki poslovanja v občini Straža skupaj znašali 731.6160 EUR, od tega na obveznih gospodarskih javnih službah 706.561 EUR in na drugih dejavnostih 25.055 EUR.

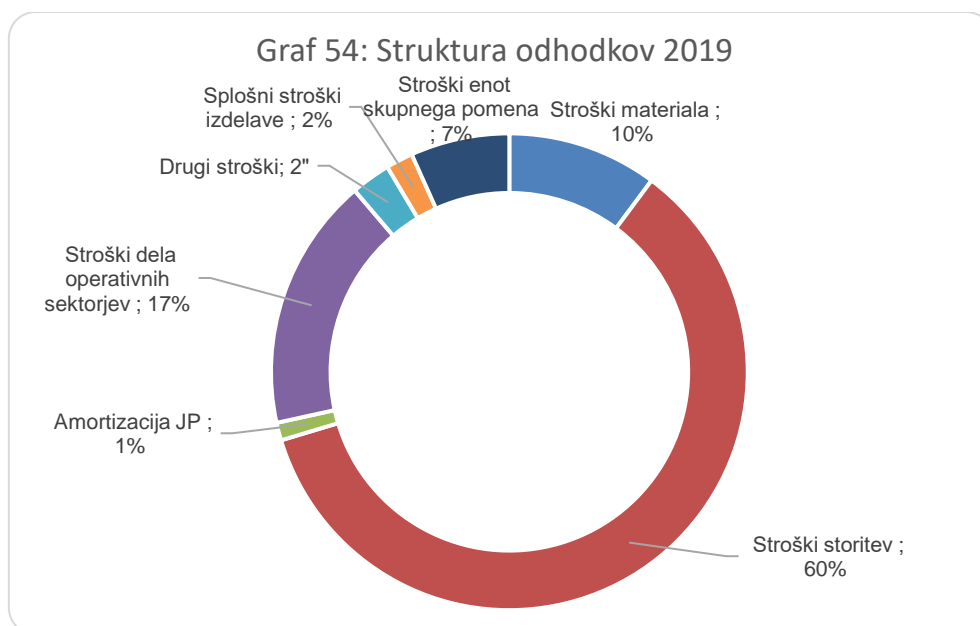
Tabela 116: Odhodki v EUR

ODHODKI	LETO 2018 1	PLAN 2019 2	LETO 2019 3	INDEKS 3/2	INDEKS 3/1
Stroški materiala	114.332	101.793	74.129	73	65
Stroški storitev	512.376	435.019	438.321	101	86
Amortizacija opreme JP	11.747	11.071	8.756	79	75
Stroški dela operativnih sektorjev	113.092	126.233	125.248	99	111
Drugi stroški	16.795	15.455	19.595	127	117
Prevrednotevalni poslovni odhodki	940	1.082	2.393	221	255
Finančni odhodki	46	0	32		69
Drugi odhodki	369	1.038	121	12	33
Splošni stroški izdelave	14.844	15.045	13.359	89	90
Stroški enot skupnega pomena	53.610	53.147	49.662	93	93
SKUPAJ ODHODKI	838.150	759.883	731.616	96	87

Med drugimi stroški so prikazani odhodki za vodna povračila v višini 13.884 EUR.

Iz zgornje tabele je razvidno, da so skupni odhodki v letu 2019 glede na leto 2019 nižji za 13 %, glede na plan pa za 4 %.

Spodnji graf prikazuje strukturo doseženih odhodkov v letu 2019 v občini Straža, iz katere je razvidno, da največji delež predstavljajo stroški storitev (60 %).



Pregled najemnine infrastrukture**Tabela 117: Najemna infrastruktura v EUR**

NAJEMNINA INFRASTRUKTURE	LETO 2018 1	PLAN 2019 2	LETO 2019 3	INDEKS 3/2	INDEKS 3/1
Najemna infrastruktura	236.589	247.265	244.675	99	103
Subvencije cen iz naslova najemne infrastrukture	-80.777	-45.981	-34.486	75	43
Razpoložljiva sredstva za obnovo in vzdrževanje infrastrukture	155.812	201.284	210.189	104	135

Strošek najemne infrastrukture je v letu 2019 znašal 251.577 EUR. Od tega je 6.902 EUR predstavljala najemna infrastruktura na dejavnosti praznjenja greznic in MKČN (in se pokriva iz omrežnine, zaračunane uporabnikom), ki predstavlja najemno infrastrukturo CČN Novo mesto za obdelavo grezničnih gošč in blata iz MKČN. Znesek najemne infrastrukture, ki jo je v letu 2019 prejela občina Straža, je tako znašal 244.675 EUR.

Zaradi korekcije cen komunalnih storitev so dejanske subvencije znašale 34.486 EUR. Občina Straža je imela tako v letu 2019 na razpolago 210.189 EUR sredstev iz naslova najemne infrastrukture za njeno obnovo in vzdrževanje, kar je za 35 % več kot v letu 2018 in 4 % več kot smo planirali.

Rezultat poslovanja v občini Straža

Poslovni rezultat občine Straža v letu 2019 v višini 8.817 EUR je zmanjšan za davek od dohodka pravnih oseb v višini 1.521 EUR. Po upoštevanju davka od dohodka pravnih oseb in terjatev za odloženi davek znaša dobiček 7.405 EUR.

V letu 2018 je bil poslovni rezultat negativen v višini 2.180 EUR.

Obvezne gospodarske javne službe so dosegle pozitiven poslovni izid v višini 7.911 EUR, medtem ko so bile druge dejavnosti pozitivne v skupni višini 907 EUR.

Posamezne dejavnosti so dosegle naslednje poslovne rezultate:

- vodooskrba pozitiven poslovni izid v višini 26.921 EUR,
- odvajanje odpadnih voda negativen poslovni izid v višini 9.281 EUR,
- čiščenje odpadnih voda negativen poslovni izid v višini 17.647 EUR,
- -praznjenje greznic in MKČN pozitiven poslovni izid v višini 15 EUR,
- zbiranje in odvoz odpadkov pozitiven poslovni izid v višini 7.903 EUR in
- druge dejavnosti pozitiven poslovni izid v višini 907 EUR.

Na nivoju podjetja Komunala Novo mesto d.o.o. je ugotovljen čisti poslovni izid v višini 132.666 EUR. Sredstva do višine dobička, ustvarjenega v občini Straža v višini 7.405 EUR, zmanjšana za oblikovanje obveznih zakonskih rezerv in odpravo aktuarskega dobička bodo kot vir sredstev za investicije nakazana v proračun občine Straža v višini 7.101 EUR.

IZBOLJŠANJE POSLOVANJA

- večja fizična realizacija OGJS
- korekcija cen komunalnih storitev s 1.7.2019

POSLABŠANJE POSLOVANJA

- slabši rezultat drugih dejavnosti za 15.219 EUR
- črpali smo za 8.662 EUR več sredstev za menjavo vodomero in obnovo vod. priključkov kot smo planirali
- povečanje stroška najemnine infrastrukture za 8.005 EUR
- povečanje stroškov električne energije za 5.667 EUR
- povečanje stroška zavarovalnih premij za 3.093 EUR
- povečanje stroška komunalnih storitev za 4.350 EUR

Tabela 118: Prikaz razlike med prihodki iz naslova omrežnine in stroški najemnine infrastrukture v letu 2019 v EUR

OSKRBA S PITNO VODO 2019	Omrežnina (prihodek Komunale, plačujejo uporabniki)	Najemnina infrastrukture (strošek Komunale, proračunski prihodek)	Črpanje sredstev števnine in vzdrževalnine za menjavo vodomero in obnovo vod. priključkov	Razlika (omrežnina- najemnina infrastrukture, števnina in
	1	2	3	1-(2+3)
Občina Straža	154.361	101.297	53.038	26

ODVAJANJE ODPADNIH VODA 2019	Omrežnina (prihodek Komunale, plačujejo uporabniki)	Najemnina infrastrukture (strošek Komunale, proračunski prihodek)	Razlika (omrežnina- najemnina infrastrukture)
	1	2	1-2
Občina Straža	113.198	119.574	-6.376

ČIŠČENJE ODPADNIH VODA 2019	Omrežnina (prihodek Komunale, plačujejo uporabniki)	Najemnina infrastrukture (strošek Komunale, proračunski prihodek)	Razlika (omrežnina- najemnina infrastrukture)
	1	2	1-2
Občina Straža	34.249	27.944	6.305

V nadaljevanju je prikazan izkaz poslovnega izida za občino Straža v primerjavi z letom 2018 in s planom za leto 2019 ter pregled poslovanja posamezne dejavnosti v občini Straža v letu 2019.

Tabela 119: Izkaz poslovnega izida v 2019

IZKAZ POSLOVNEGA IZIDA	LETO 2018	PLAN 2019	LETO 2019	INDEKS	INDEKS
OBČINA STRAŽA	1	2	3	3/2	3/1
Čisti prihodki iz prodaje	736.812	698.522	688.101	99	93
Vodna povračila	14.343	12.895	13.884	108	97
Subvencije	80.777	45.981	34.486		
Finančni prihodki	2.236	2.485	1.864	75	83
Drugi prihodki	1.802	0	2.099		117
SKUPAJ PRIHODKI	835.970	759.883	740.434	97	89
STROŠKI MATERIALA	114.332	101.793	74.129	73	65
Stroški materiala	82.614	58.566	37.521	64	45
Stroški energije	23.883	34.966	29.550	85	124
Stroški goriva	7.835	8.261	7.058	85	90
STROŠKI STORITEV	512.376	435.019	438.321	101	86
Prevozne storitve	39.085	38.205	41.845	110	107
Storitve tekočega vzdrževanja	110.988	67.928	59.466	88	54
Stroški potovanj, šolnin, izobraževanja	1.294	1.378	1.183	86	91
Analize vode, deratizacije	3.805	5.174	3.898	75	102
Najemnina infrastrukture	243.572	254.265	251.577	99	103
Pogodbene storitve	2.851	4.857	5.895	121	207
<i>čiščenje poslovnih prostorov</i>	216	360	328	91	152
<i>varovanje premoženja</i>	283	302	253	84	89
<i>zavarovalne premije</i>	2.107	4.162	5.200	125	247
<i>pogodbe o delu</i>	0	0	0		
<i>storitve varstva pri delu</i>	244	32	115	359	47
Ostale storitve	110.780	63.213	74.456	118	67
<i>PTT storitve</i>	1.566	1.889	1.504	80	96
<i>komunalne storitve</i>	28.609	27.419	32.959	120	115
<i>zdravstvene storitve</i>	213	108	160	148	75
<i>odvetniške, revizorske, svetovalne storitve</i>	119	201	48		40
<i>bančne storitve in str.plačilnega prometa</i>	447	475	410	86	92
<i>ostale storitve</i>	79.826	33.120	39.374	119	49
AMORTIZACIJA OPREME JP	11.747	11.071	8.756	79	75
STROŠKI DELA	113.092	126.233	125.248	99	111
Bruto bruto plače zaposlenih	96.446	109.675	105.878	97	110
Drugi stroški dela	16.646	16.558	19.370	117	116
DRUGI STROŠKI	16.795	15.455	19.595	127	117
-izdatki za varstvo okolja	14.343	12.895	17.592	136	123
PREVREDNOTEVALNI POSLOVNI ODHODKI	940	1.082	2.393	221	255
FINANČNI ODHODKI	46	0	32		69
DRUGI ODHODKI	369	1.038	121	12	33
SPLOŠNI STROŠKI IZDELAVE	14.844	15.045	13.359	89	90
STROŠKI ENOT SKUPNEGA POMENA	53.610	53.147	49.662	93	93
SKUPAJ ODHODKI	838.150	759.883	731.616	96	87
POKRITJE	-2.180	0	8.817		

POSLOVNO POROČILO | 2019

Tabela 120: Izkaz poslovnega izida v EUR

OBČINA STRAŽA	Vodooskrba	Menjave vodomerov	Vzdrževanje vod. priključkov	Odvajanje odpadnih voda	Čiščenje odpadnih voda	Praznjenje greznic in odvoz blata iz MKČN	Ravnanje z odpadki	SKUPAJ OBVEZNE DEJ.	Gradbena skupina	Odvajanje in čiščenje odpadnih voda	SKUPAJ DRUGE DEJ.	SKUPAJ
Poslovni prihodki	251.817	28.803	24.216	136.628	97.060	14.539	109.152	662.215	22.528	3.358	25.886	688.101
Vodna povračila	13.884							13.884				13.884
Subvencije	13.705			9.332	11.448			34.486				34.486
Finančni prihodki	579	8	11	376	197	23	664	1.858		5	5	1.864
Drugi prihodki	1.509			51	33		435	2.028	70	1	71	2.099
SKUPAJ PRIHODKI	281.495	28.811	24.227	146.387	108.738	14.562	110.252	714.472	22.598	3.364	25.962	740.434
Stroški materiala	30.937	4.278	167	3.540	21.601	1.470	3.497	65.488	8.514	127	8.641	74.129
Stroški storitev	139.156	23.510	22.960	124.493	55.151	8.016	59.091	432.376	5.839	106	5.945	438.321
<i>Najemnina za uporabo infrastrukture</i>	101.297			119.574	21.042	6.902	2.762	251.577				251.577
Amortizacija opreme JP	2.632	13		2.071	496	590	2.339	8.140	480	135	616	8.756
Stroški dela	44.938			16.040	35.957	3.023	19.183	119.141	3.987	2.120	6.107	125.248
Drugi stroški	14.494			3.816	279	122	837	19.548	38	10	47	19.595
<i>-izdatki za varstvo okolja</i>	13.884			3.709				17.592				17.592
Prevrednotevalni posl.odhodki	418			421	232	19	1.303	2.393				2.393
Finančni odhodki	3	0	0	6	3	2	18	32				32
Drugi odhodki	3							3	119	0	119	121
Splošni stroški izdelave	5.230	142	155	1.454	3.486	241	2.148	12.855	503	1	504	13.359
Stroški enot skupnega pomena	16.764	868	946	3.828	9.180	1.066	13.933	46.585	3.072	5	3.077	49.662
SKUPAJ ODHODKI	254.574	28.811	24.227	155.668	126.385	14.547	102.349	706.561	22.551	2.504	25.055	731.616
POSLOVNI IZID	26.921	0	0	-9.281	-17.647	15	7.903	7.911	47	860	907	8.817

REALIZACIJA INVESTICIJSKEGA VZDRŽEVANJA IN INVESTICIJ V LETU 2019

V tabeli je prikazano načrtovanje in vodenje investicij v 2019 na področju **komunalne infrastrukture**.

Tabela 121: Delo sektorja za razvoj na področju komunalne infrastrukture v letu 2019

Številka pogodbe	Predmet	Realizacija 2019 v EUR brez DDV
STRI 85-1107/2019	INTERVENCIJSKO IN INVESTICIJSKO VZDRŽEVANJE VODOVODNE INFRASTRUKTURE IN HIDRANTNEGA OMREŽJA	4.219
STRI 84-2107/2019	INTERVENCIJSKO IN INVESTICIJSKO VZDRŽEVANJE KANALIZACIJSKE INFRASTRUKTURE IN ČN	442
STRI 83-3307/2019	NAKUP ZABOJNIKOV IN KOMPOSTNIKOV	2.512
STRI 82-07/2019	IZVAJANJE DEL NA OSNOVI JAVNIH POOBLASTIL	1.713
STRI 78-9207/2019	VZPOSTAVITEV IN VZDRŽEVANJE KATASTRA	4.916
		13.801

9.32. OBČINA ŠMARJEŠKE TOPLICE

Tabela 122: Osnovni podatki 2015-2019

Občina Šmarješke Toplice					
	2015	2016	2017	2018	2019
dolžina vodovodnega omrežja v km	70	70	70	70	71
število vodovodnih priključkov	1.318	1.340	1.300	1.356	
menjave vodomerov	154	190	276	344	290
število novih vodovodnih priključkov	35	22	19	34	13
število obnovljenih vodovodnih priključkov	9	14	91	52	33
število aktivnih vodohranov	8	8	8	8	8
prostornina vodohranov v m ³	630	630	630	630	630
število aktivnih vrtin	1	1	1	1	1
število aktivnih črpališč	4	4	4	4	4
delež vodnih izgub v %	32,79	27,89	22,77	26,45	20,19
število saniranih okvar na vod. omrežju	62	56	47	32	32

	2015	2016	2017	2018	2019
dolžina kanalizacijskega omrežja v km	23	26	26	28	28
število kanalizacijskih priključkov	442	489	423	456	
število novih kanalizacijskih priključkov	30	47	21	10	6
število črpališč odpadne vode	0	1	1	1	1
število čistilnih naprav	3	3	3	3	3
skupna velikost čistilnih naprav - PE	4.849	4.849	4.849	4.849	4.849

	2015	2016	2017	2018	2019
število zabojnikov za mešane komunalne odpadke	363	363	253	254	257
število zabojnikov za embalažo	129	144	145	188	184
število zabojnikov za papir	58	58	62	65	68
število zabojnikov za steklo	55	55	56	64	68
število zabojnikov za biološke odpadke	21	21	20	20	20
skupno število zabojnikov za odpadke	626	641	536	591	597

Osnovni pogoji za nemoteno poslovanje posameznih dejavnosti v občini so uspešno prodane količine komunalnih storitev in cene, ki pokrivajo vsaj stroške enostavne reprodukcije.

Tabela 123: Prodaja količin obveznih komunalnih storitev v letu 2019 v primerjavi s planom 2019 in letom 2018

Dejavnost / količina	LETO 2018		PLAN 2019		LETO 2019		INDEKS 2019/plan	INDEKS 2019/2018
	količina	struktura	količina	struktura	količina	struktura		
Oskrba s pitno vodo v m³	173.930	100	174.828	100	177.126	100	101	102
gospodinjstva, nepridobitna dejavnost	142.079	82	140.735	80	144.579	82	103	102
pridobitna dejavnost	31.851	18	34.093	20	32.548	18	95	102
Odvajanje odpadnih voda v m³	80.491	100	86.839	100	103.109	100	119	128
gospodinjstva, nepridobitna dejavnost	54.027	67	54.841	63	54.929	53	100	102
pridobitna dejavnost	26.464	33	31.998	37	48.180	47	151	182
Čiščenje odpadnih voda v m³	80.521	100	86.839	100	103.139	100	119	128
gospodinjstv, nepridobitna dejavnost	54.057	67	54.841	63	54.958	53	100	102
pridobitna dejavnost	26.464	33	31.998	37	48.180	47	151	182
Greznične gošče, blato iz MKČN	60.808		56.499		59.540		105	98
Zbiranje in odvoz odpadkov v kg	883.938	100	894.000	100	931.802	100	104	105
gospodinjstva, nepridobitna dejavnost	850.675	96	856.800	96	899.358	97	105	106
pridobitna dejavnost	33.263	4	37.200	4	32.444	3	87	98

V letu 2019 je bila dosežena višja realizacija prodaje količin obveznih komunalnih storitev pri vseh dejavnostih, razen pri praznjenju grezničnih gošč in odvozu blata iz MKČN.

Pregled prihodkov in odhodkov poslovanja v občini Šmarješke Toplice

V letu 2019 je bilo v občini Šmarješke Toplice skupaj ustvarjenih 836.311 EUR prihodkov, od tega na obveznih gospodarskih javnih službah v višini 782.340 EUR in na drugih dejavnostih 53.971 EUR.

Tabela 124: Prihodki v EUR

PRIHODKI	LETO 2018 1	PLAN 2019 2	LETO 2019 3	INDEKS 3/2	INDEKS 3/1
1. Poslovni prihodki	878.915	813.088	833.368	102	95
1.1. Prihodki iz prodaje osnovnih storitev	591.949	604.902	669.025	111	113
1.2. Prihodki iz prodaje stranskih storitev in medobr. realizacija	191.032	138.000	118.326	86	62
1.3. Vodna povračila	15.300	14.457	14.396	100	94
1.4. Subvencije	80.625	55.729	31.441	56	39
1.5. Drugi poslovni prihodki	9		180		
2. Finančni prihodki	1.773	1.900	1.465	77	83
3. Drugi prihodki	510		1.479		290
4. SKUPAJ	881.198	814.989	836.311	103	95

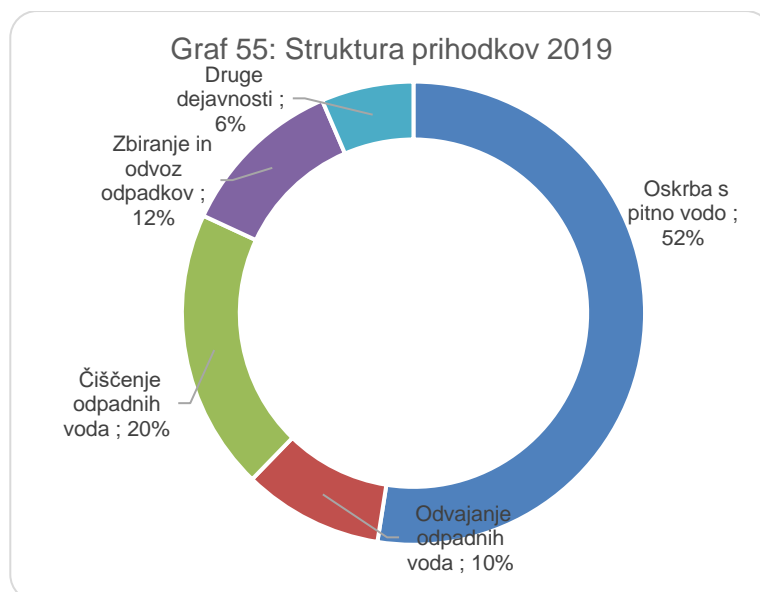
Iz naslova prodaje obveznih komunalnih storitev smo v letu 2019 dosegli 669.025 EUR prihodkov, kar je za 13 % več kot v letu 2018 in 11 % več kot smo planirali. Prihodki so se povečali zaradi večje fizične realizacije in korekcije cen komunalnih storitev s 1.7.2019, katere učinek je znašal 13.200 EUR.

Iz naslova drugih komunalnih storitev in medobratne realizacije smo v letu 2019 dosegli prihodke v višini 118.326 EUR in so za 38 % nižji od realizacije v letu 2018 in za 14 % nižji od planiranih, kar je posledica manjše aktivnosti pri menjavanju vodomerov in obnovi vodovodnih priključkov in slabše realizacije gradbene skupine.

Iz naslova finančnih prihodkov (prihodki od obresti kupcev, stroškov izvršb in opominov in ostalo) smo dosegli prihodke v višini 1.465 EUR.

Drugi prihodki so bili doseženi v višini 1.479 EUR.

Spodnji graf prikazuje strukturo doseženih prihodkov v letu 2019 v občini Šmarješke Toplice, iz katere je razvidno, da je največji delež ustvarjenih prihodkov dosežen na dejavnosti oskrbe s pitno vodo (52%).



V spodnji tabeli je prikazana primerjava doseženih prihodkov v letu 2019 z letom 2018 in planom za leto 2019 po dejavnostih:

Tabela 125: Prihodki po dejavnostih v EUR

PRIHODKI	LETO 2018	PLAN 2019	LETO 2019	INDEKS	INDEKS
	1	2	3	3/2	3/1
Oskrba s pitno vodo	282.468	341.616	350.670	103	124
Menjave vodomerov	45.550	33.750	41.798	124	92
Obnove vodovodnih priključkov	127.677	30.001	46.515	155	36
Odvajanje odpadnih voda	76.413	79.231	81.770	103	107
Čiščenje odpadnih voda	175.684	160.635	164.279	102	94
Zbiranje in odvoz odpadkov	85.342	93.756	97.308	104	114
Druge dejavnosti	88.063	76.000	53.971	71	61
SKUPAJ	881.198	814.990	836.311	103	95

Zgornji prihodki po dejavnostih so bili doseženi ob upoštevanju subvencij cen v višini 80.625 EUR v letu 2018, planiranih v višini 55.729 in realiziranih subvencijah v višini 31.441 EUR.

V spodnji tabeli pa so prikazani realno ustvarjeni prihodki po dejavnostih, brez upoštevanja subvencij cen.

PRIHODKI	LETO 2018	PLAN 2019	LETO 2019	INDEKS	INDEKS
brez upoštevanja subvencij cen	1	2	3	3/2	3/1
Oskrba s pitno vodo	228.984	290.187	322.812	111	141
Menjave vodomerov	45.550	33.750	41.798	124	92
Obnove vodovodnih priključkov	127.677	30.001	46.515	155	36
Odvajanje odpadnih voda	76.413	79.231	81.770	103	107
Čiščenje odpadnih voda	148.543	160.635	160.696	100	108
Zbiranje in odvoz odpadkov	85.342	89.456	97.308	109	114
Druge dejavnosti	88.063	76.000	53.971	71	61
SKUPAJ	800.572	759.261	804.870	106	101

Iz zgornje tabele je razvidno, da so bili skupni doseženi prihodki v občini Šmarješke Toplice v letu 2019 za 1 % višji od doseženih v letu 2018 in za 6 % višji od planiranih (višja fizična realizacija obveznih dejavnosti in korekcija cen komunalnih storitev).

Odhodki poslovanja v občini Šmarješke Toplice so skupaj znašali 823.803 EUR, od tega pri obveznih gospodarskih javnih službah 774.558 EUR in pri drugih dejavnostih 49.245 EUR.

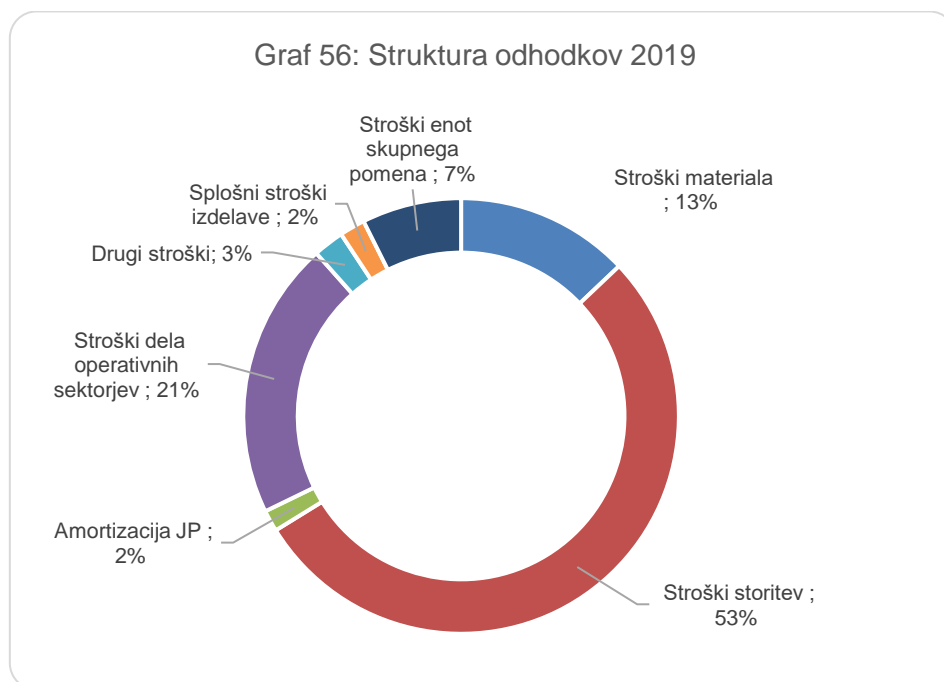
Tabela 126: Odhodki v EUR

ODHODKI	LETO 2018 1	PLAN 2019 2	LETO 2019 3	INDEKS 3/2	INDEKS 3/1
Stroški materiala	124.004	113.505	106.410	94	86
Stroški storitev	507.529	420.400	438.766	104	86
Amortizacija opreme JP	16.721	16.249	13.085	81	78
Stroški dela operativnih sektorjev	146.086	168.766	169.958	101	116
Drugi stroški	18.300	17.215	18.822	109	103
Prevrednotevalni poslovni odhodki	681	1.550	884	57	130
Finančni odhodki	8				
Drugi odhodki	10.375	1.424	239	17	2
Splošni stroški izdelave	16.392	16.267	15.594	96	95
Stroški enot skupnega pomena	59.845	59.616	60.045	101	100
SKUPAJ ODHODKI	899.940	814.990	823.803	101	92

Iz zgornje tabele je razvidno, da so se skupni odhodki v letu 2019 glede na leto 2018 znižali za 8 %, glede na plan pa povešali za 1 %.

Med drugimi stroški so prikazani odhodki za vodna povračila v višini 14.396 EUR.

Spodnji graf prikazuje strukturo doseženih odhodkov v letu 2019 v občini Šmarješke Toplice, iz katere je razvidno, da največji delež predstavljajo stroški storitev (53 %).



Pregled najemnine infrastrukture

Tabela 127: Najemnina infrastrukture v EUR

NAJEMNINA INFRASTRUKTURE	LETO 2018 1	PLAN 2019 2	LETO 2019 3	INDEKS 3/2	INDEKS 3/1
Najemnina infrastrukture	223.312	228.857	229.789	100	103
Subvencije cen iz naslova najemnine infrastrukture	-80.625	-55.729	-31.441	56	39
Razpoložljiva sredstva za obnovo in vzdrževanje infrastrukture	142.687	173.128	198.348	115	139

Strošek najemnine infrastrukture je v letu 2019 znašal 248.153 EUR. Od tega je 18.364 EUR predstavljal najemnina infrastrukture na dejavnosti praznjenja greznic in MKČN (in se pokriva iz omrežnine, zaračunane uporabnikom), ki predstavlja najemnino infrastrukture CČN Novo mesto za obdelavo grezničnih gošč in blata iz MKČN. Znesek najemnine infrastrukture, ki jo je v letu 2019 prejela občina Šmarješke Toplice, je tako znašal 229.789 EUR, in je bil za 3 % višji od plana od doseženega v letu 2018 in na ravni planiranega.

Zaradi korekcije cen komunalnih storitev smo dejansko dosegli nižje subvencije od planiranih, in sicer v višini 31.441 EUR. Občina je imela tako v letu 2019 na razpolago 198.348 EUR sredstev iz naslova najemnine infrastrukture za nepredvidene intervencije ter obnovo in vzdrževanje infrastrukture.

Rezultat poslovanja v občini Šmarješke Toplice

Poslovni rezultat občine Šmarješke Toplice v letu 2019 v višini 12.508 EUR je zmanjšan za davek od dohodka pravnih oseb v višini 2.157 EUR. Po upoštevanju davka od dohodka pravnih oseb in terjatev za odloženi davek znaša dobiček 10.505 EUR.

V letu 2018 je bil poslovni rezultat negativen v višini 18.743 EUR.

Obvezne gospodarske javne službe so dosegle negativen poslovni rezultat v višini 7.782 EUR, druge dejavnosti so bile pozitivne v skupni višini 4.726 EUR.

Posamezne dejavnosti so dosegle naslednje poslovne rezultate:

- vodooskrba pozitiven poslovni izid v višini 7.574 EUR,
- odvajanje odpadnih voda pozitiven poslovni izid v višini 1.754 EUR,
- čiščenje odpadnih voda pozitiven poslovni izid v višini 2.718 EUR,
- praznjenje greznic in odvoz blata iz MKČN pozitiven poslovni izid v višini 139 EUR,
- zbiranje in odvoz odpadkov negativen poslovni izid v višini 4.403 EUR in
- druge dejavnosti pozitiven poslovni izid v višini 4.726 EUR.

Na nivoju podjetja Komunala Novo mesto d.o.o. je ugotovljen čisti poslovni izid v višini 132.666 EUR. Sredstva do višine dobička, ustvarjenega v občini Šmarješke Toplice v višini 10.505 EUR, zmanjšana za oblikovanje obveznih zakonskih rezerv in odpravo aktuarskega dobička bodo kot vir sredstev za investicije nakazana v proračun občine Šmarješke Toplice v višini 10.073 EUR.

IZBOLJŠANJE POSLOVANJA

- večja fizična realizacija OGJS
- korekcija cen komunalnih storitev s 1.7.2019

POSLABŠANJE POSLOVANJA

- slabši rezultat drugih dejavnosti za 4.573 EUR
- črpali smo za 24.563 EUR več sredstev za menjavo vodomero in obnovo vod. priključkov kot smo planirali
- povečanje stroška najemnine infrastrukture za 6.606 EUR
- povečanje stroškov električne energije za 10.003 EUR
- povečanje stroška zavarovalnih premij za 2.780 EUR
- povečanje stroška komunalnih storitev za 4.162 EUR

Tabela 128: Prikaz razlike med prihodki iz naslova omrežnine in stroški najemnine infrastrukture v letu 2018 v EUR

OSKRBA S PITNO VODO	Omrežnina (prihodek Komunale, plačujejo uporabniki)	Najemnina infrastrukture (strošek Komunale, proračunski prihodek)	Črpanje sredstev števnine in vzdrževalnine za menjavo vodomero in obnovo vod. priključkov	Razlika (omrežnina- najemnina infrastrukture, števnina in
2019	1	2	3	1-(2+3)
Občina Šmarješke Toplice	202.500	140.997	88.315	-26.812

ODVAJANJE ODPADNIH VODA	Omrežnina (prihodek Komunale, plačujejo uporabniki)	Najemnina infrastrukture (strošek Komunale, proračunski prihodek)	Razlika (omrežnina- najemnina infrastrukture)
2019	1	2	1-2
Občina Šmarješke Toplice	61.452	65.020	-3.569

ČIŠČENJE ODPADNIH VODA	Omrežnina (prihodek Komunale, plačujejo uporabniki)	Najemnina infrastrukture (strošek Komunale, proračunski prihodek)	Razlika (omrežnina- najemnina infrastrukture)
2019	1	2	1-2
Občina Šmarješke Toplice	55.436	38.014	17.421

V nadaljevanju je prikazan izkaz poslovnega izida za občino Šmarješke Toplice v primerjavi z letom 2018 in planom za leto 2019 ter pregled poslovanja posamezne dejavnosti v občini Šmarješke Toplice v letu 2019.

Tabela 129: Izkaz poslovnega izida v EUR

IZKAZ POSLOVNEGA IZIDA	LETO 2018	PLAN 2019	LETO 2019	INDEKS	INDEKS
OBČINA ŠMARJEŠKE TOPLICE	1	2	3	3/2	3/1
Čisti prihodki iz prodaje	782.990	742.903	787.530	106	101
Vodna povračila	15.300	14.457	14.396	100	94
Subvencije	80.625	55.729	31.441		
Finančni prihodki	1.773	1.900	1.465	77	83
Drugi prihodki	510		1.479		290
SKUPAJ PRIHODKI	881.198	814.989	836.311	103	95
STROŠKI MATERIALA	124.004	113.505	106.410	94	86
Stroški materiala	84.576	64.585	57.000	88	67
Stroški energije	27.028	38.275	37.031	97	137
Stroški goriva	12.400	10.644	12.379	116	100
STROŠKI STORITEV	507.529	420.400	438.766	104	86
Prevozne storitve	19.246	22.241	15.635	70	81
Storitve tekočega vzdrževanja	116.167	63.144	85.330	135	73
Stroški potovanj, šolnin, izobraževanja	1.830	1.862	1.679	90	92
Analize vode, deratizacije	4.724	4.271	5.125	120	108
Najemnina infrastrukture	241.547	246.857	248.153	101	103
Pogodbene storitve	4.395	7.101	7.132	100	162
<i>čiščenje poslovnih prostorov</i>	237	330	374	113	158
<i>varovanje premoženja</i>	315	287	281	98	89
<i>zavarovalne premije</i>	3.568	6.453	6.348	98	178
<i>pogodbe o delu</i>					
<i>storitve varstva pri delu</i>	275	31	128	414	47
Ostale storitve	119.620	74.923	75.713	101	63
<i>PTT storitve</i>	1.831	2.020	1.585	78	87
<i>komunalne storitve</i>	18.086	15.072	22.248	148	123
<i>zdravstvene storitve</i>	212	108	170	158	80
<i>odvetniške, revizorske, svetovalne storitve</i>	135	249	50	20	37
<i>bančne storitve in str.plačilnega prometa</i>	921	978	752	77	82
<i>ostale storitve</i>	98.434	56.496	50.907	90	52
AMORTIZACIJA OPREME JP	16.721	16.249	13.085	81	78
STROŠKI DELA	146.086	168.766	169.958	101	116
Bruto bruto plače zaposlenih	124.044	145.977	142.402	98	115
Drugi stroški dela	22.042	22.788	27.556	121	125
DRUGI STROŠKI	18.300	17.215	18.822	109	103
-izdatki za varstvo okolja	15.300	14.457	16.367	113	107
PREVREDNOTEVALNI POSLOVNI ODHODKI	681	1.550	884	57	130
FINANČNI ODHODKI	8				
DRUGI ODHODKI	10.375	1.424	239	17	2
SPLOŠNI STROŠKI IZDELAVE	16.392	16.267	15.594	96	95
STROŠKI ENOT SKUPNEGA POMENA	59.845	59.616	60.045	101	100
SKUPAJ ODHODKI	899.940	814.990	823.803	101	92
POKRITJE	-18.743	0	12.508		

Tabela 130: Izkaz poslovnega izida v EUR

OBČINA ŠMARJEŠKE TOPLICE	Vodooskrba	Menjave vodomerov	Vzdrževanje vod. priključkov	Odvajanje odpadnih voda	Čiščenje odpadnih voda	Praznjenje greznic in odvoz blata iz MKČN	Ravnanje z odpadki	SKUPAJ OBVEZNE DEJ.	Gradbena skupina	Odvajanje in čiščenje odpadnih voda	SKUPAJ DRUGE DEJ.	SKUPAJ
Poslovni prihodki	306.845	41.799	46.516	81.585	120.100	40.302	96.569	733.716	50.075	3.739	53.814	787.530
Vodna povračila	14.396							14.396				14.396
Subvencije	27.858				3.583			31.441				31.441
Finančni prihodki	599			160	201	60	443	1.465		0	0	1.465
Drugi prihodki	970			25	32		296	1.322	156	1	157	1.479
SKUPAJ PRIHODKI	350.668	41.799	46.516	81.770	123.917	40.362	97.308	782.340	50.231	3.740	53.971	836.311
Stroški materiala	47.307	5.147	277	1.074	20.164	4.073	6.810	84.853	21.434	123	21.557	106.410
Stroški storitev	185.980	35.420	42.858	67.855	42.660	21.186	34.991	430.949	7.710	106	7.817	438.766
<i>Najemnina za uporabo infrastrukture</i>	140.997			65.020	19.650	18.364	4.122	248.153				248.153
Amortizacija opreme JP	3.661	16		1.006	477	2.738	3.982	11.881	1.068	136	1.204	13.085
Stroški dela	62.679			5.504	43.676	8.151	38.724	158.735	8.862	2.361	11.223	169.958
Drugi stroški	15.227			2.023	269	337	874	18.729	84	10	94	18.822
<i>-izdatki za varstvo okolja</i>	14.396			1.970				16.367				16.367
Prevrednotevalni posl.odhodki	211			35	73		564	884				884
Finančni odhodki												
Drugi odhodki	3							3	236	0	236	239
Splošni stroški izdelave	6.639	171	476	693	3.820	689	2.105	14.593	1.000	1	1.001	15.594
Stroški enot skupnega pomena	21.387	1.044	2.906	1.826	10.059	3.049	13.661	53.931	6.110	4	6.114	60.045
SKUPAJ ODHODKI	343.094	41.799	46.516	80.015	121.199	40.223	101.711	774.558	46.504	2.741	49.245	823.803
POSLOVNI IZID	7.574	0	0	1.754	2.718	139	-4.403	7.782	3.727	999	4.726	12.508

REALIZACIJA INVESTICIJSKEGA VZDRŽEVANJA IN INVESTICIJ V LETU 2019

V tabeli so prikazane obnove in novogradnje vodovoda, izvedene v okviru gradbene skupine.

Tabela 131: Delo gradbene skupine na vodovodnem omrežju v letu 2019

Vodovod - investicija	Obnova/novogradnja	Dolžina (m)
Žaloviče	obnova	390

V tabeli je prikazano načrtovanje in vodenje investicij v 2018 na področju **komunalne infrastrukture**.

Tabela 132: Delo sektorja za investicije na področju komunalne infrastrukture v letu 2019

Številka pogodbe	Predmet	Realizacija 2019 v EUR brez DDV
STRI 51-1108/2019	REKONSTRUKCIJA VODOVODA ŠMARJEŠKE TOPLICE	2.000
STRI 74-2108/2019	INTERVENCIJSKO IN INVESTICIJSKO VZDRŽEVANJE KANALIZACIJSKE INFRASTRUKTURE	1.780
STRI 73-1108/2019	INTERVENCIJSKO IN INVESTICIJSKO VZDRŽEVANJE VODOVODNE INFRASTRUKTURE (aneks znižanje iz 100.000 EUR)	47.374
STRI 72-3308/2019	NAKUP ZABOJNIKOV	1.475
STRV 71-9208/2019	VZPOSTAVITEV IN VZDRŽEVANJE KATASTRA	5.980
STRV 70-08/2019	IZVAJANJE DEL NA OSNOVI JAVNIH POOBLASTIL	815
		59.424

LETNO POROČILO KOMUNALE NOVO MESTO D. O. O.

RAČUNOVODSKO POROČILO Z REVIZORJEVIM MNENJEM



NOVO MESTO, MAREC 2020


Gregor Klemenčič,
direktor

KAZALO

1. RAČUNOVODSKI IZKAZI.....	3
1.1. BILANCA STANJA	3
1.2. IZKAZ CELOTNEGA VSEOBSEGAJOČEGA DONOSA	5
1.3. IZKAZ BILANČNEGA DOBIČKA	7
1.4. IZKAZ DENARNIH TOKOV	8
1.5. IZKAZ GIBANJA KAPITALA	9
1.6. REVIZORJEVO POROČILO	10
2. PRILOGE S POJASNILI	13
2.1. RAČUNOVODSKE PREDPOSTAVKE IN USMERITVE.....	13
2.2. SPLOŠNE RAČUNOVODSKE USMERITVE	13
2.3. NEOPREDMETENA DOLGOROČNA SREDSTVA	14
2.4. OPREDMETENA OSNOVNA SREDSTVA	14
2.5. DOLGOROČNE IN KRATKOROČNE FINANČNE NALOŽBE TER DOLGOROČNO IN KRATKOROČNO DANA POSOJILA.....	16
2.6. TERJATVE IZ POSLOVANJA	17
2.7. ZALOGE	18
2.8. DENARNA SREDSTVA.....	18
2.9. KAPITAL	18
2.10. KRATKOROČNE IN DOLGOROČNE OBVEZNOSTI	19
2.11. REZERVACIJE IN DOLGOROČNE PASIVNE ČASOVNE RAZMEJITVE.....	20
2.12. KRATKOROČNE RAZMEJITVE	20
2.13. DAVKI	20
2.14. ODHODKI IN PRIHODKI	21
2.15. RAZKRITJA	21
2.16. POMEMBNEJŠI POSLOVNI DOGODKI, KI SO NASTOPILI PO KONCU POSLOVNEGA LETA DO DATUMA REVIZORJEVEGA POROČILA.....	21
3. DODATNA RAZKRITJA POSTAVK V BILANCI STANJA	22
<i>Razkritje 1: Neopredmetena dolgoročna sredstva in dolgoročne aktivne časovne razmejitve</i>	<i>23</i>
<i>Razkritje 2: Opredmetena osnovna sredstva</i>	<i>24</i>
<i>Razkritje 3: Dolgoročne finančne naložbe</i>	<i>25</i>
<i>Razkritje 4: Dolgoročne poslovne terjatve.....</i>	<i>25</i>
<i>Razkritje 5: Terjatve za odložene davke.....</i>	<i>25</i>
<i>Razkritje 6: Kratkoročne finančne naložbe</i>	<i>26</i>
<i>Razkritje 7: Denarna sredstva.....</i>	<i>26</i>
<i>Razkritje 8: Terjatve.....</i>	<i>27</i>
<i>Razkritje 9: Kratkoročne aktivne časovne razmejitve</i>	<i>29</i>
<i>Razkritje 10: Zaloge</i>	<i>29</i>
<i>Razkritje 11: Kapital.....</i>	<i>29</i>
<i>Razkritje 12: Rezervacije in dolgoročne pasivne časovne razmejitve</i>	<i>30</i>
<i>Razkritje 13: Dolgoročne poslovne obveznosti</i>	<i>31</i>
<i>Razkritje 14: Kratkoročne poslovne obveznosti</i>	<i>31</i>
<i>Razkritje 15: Kratkoročne pasivne časovne razmejitve.....</i>	<i>31</i>
<i>Razkritje 16: Izvenbilančne terjatve in obveznosti.....</i>	<i>32</i>
4. DODATNA RAZKRITJA POSTAVK V IZKAZU CELOTNEGA VSEOBSEGAJOČEGA DONOSA.....	33
<i>Razkritje 17: Stroški in odhodki.....</i>	<i>33</i>
<i>Razkritje 18: Stroški materiala.....</i>	<i>33</i>
<i>Razkritje 19: Stroški storitev</i>	<i>34</i>
<i>Razkritje 20: Drugi poslovni odhodki</i>	<i>35</i>
<i>Razkritje 21: Amortizacija.....</i>	<i>35</i>

<i>Razkritje 22: Prevrednotovalni poslovni odhodki</i>	<i>36</i>
<i>Razkritje 23: Stroški dela</i>	<i>36</i>
<i>Razkritje 24: Finančni odhodki.....</i>	<i>37</i>
<i>Razkritje 25: Drugi odhodki</i>	<i>38</i>
<i>Razkritje 26: Prihodki.....</i>	<i>38</i>
<i>Razkritje 27: Finančni prihodki</i>	<i>39</i>
<i>Razkritje 28: Drugi prihodki</i>	<i>39</i>
<i>Razkritje 29: Poslovni izid</i>	<i>40</i>
<i>Razkritje 30: Druge sestavine vseobsegajočega donosa</i>	<i>41</i>
<i>Razkritje 31: Razporejanje prihodkov in odhodkov poslovanja</i>	<i>41</i>
5. POJASNILA K IZKAZU DENARNIH TOKOV	45
6. POJASNILA K IZKAZU GIBANJA KAPITALA.....	46
7. OSNOVNI KAZALNIKI POSLOVANJA	47

1. RAČUNOVODSKI IZKAZI

1.1. BILANCA STANJA

Tabela 1: Bilanca stanja v EUR

	31.12.2019 v EUR	31.12.2018 v EUR
SREDSTVA	6.828.277	7.260.399
A. DOLGOROČNA SREDSTVA	2.555.876	2.765.241
I. Neopredmetena dolgoročna sredstva	24.851	39.103
1. Druga neopredmetena dolgoročna sredstva	24.851	39.103
II. Opredmetena osnovna sredstva	2.450.378	2.625.151
1. Zemljišča in zgradbe	1.450.278	1.496.550
a) Zemljišča	427.687	427.687
b) Zgradbe	1.022.592	1.068.863
2. Druge naprave in oprema	983.370	1.108.932
3. Osnovna sredstva, ki se pridobivajo	16.730	19.669
a) Opredmetena osnovna sredstva v gradnji in izdelavi	16.730	19.669
III. Dolgoročne poslovne terjatve	44.757	67.135
1. Dolgoročne poslovne terjatve do kupcev	44.757	67.135
IV. Odložene terjatve za davek	35.890	33.851
B. KRATKOROČNA SREDSTVA	4.268.970	4.479.486
I. Zaloge	366.456	362.457
1. Material	366.456	362.457
II. Kratkoročne finančne naložbe	300.000	500.000
1. Kratkoročne finančne naložbe do drugih	300.000	500.000
III. Kratkoročne poslovne terjatve	2.758.498	2.948.627
1. Kratkoročne terjatve do kupcev	2.310.050	2.555.460
2. Kratkoročne poslovne terjatve do drugih	448.447	393.167
a) Predujmi in varščine	1.500	96
b) Druge kratkoročne terjatve	446.947	393.071
IV. Denarna sredstva	844.017	668.403
1. Denarna sredstva v blagajni in vrednostnice	3.805	1.458
2. Dobroimetje pri bankah in drugih finančnih institucijah	240.211	186.945
3. Depoziti na odpoklic	600.000	480.000
C. KRATKOROČNE AKTIVNE ČASOVNE RAZMEJITVE	3.431	15.673
1. Kratkoročno odloženi stroški	3.421	15.663
2. DDV iz prejetih predujmov	10	10

	31.12.2018 v EUR	31.12.2018 v EUR
OBVEZNOSTI DO VIROV SREDSTEV	6.828.277	7.260.399
A. KAPITAL	4.246.191	4.228.865
I. Vpoklicani kapital	3.939.510	3.939.510
1. Osnovni kapital	3.939.510	3.939.510
II. Rezerve iz dobička	267.866	262.557
1. Zakonske rezerve	261.243	255.934
2. Druge rezerve	6.623	6.623
III. Presežek iz prevrednotenja	-42.918	-14.209
IV. Preneseni čisti poslovni izid	- 18.743	27.058
1. Preneseni dobiček preteklih let		27.058
2. Prenesena nepokrita izguba preteklih let	-18.743	
V. Čisti poslovni izid poslovnega leta	100.475	13.950
1. Čisti poslovni izid poslovnega leta	133.209	76.509
2. Nepokrita izguba poslovnega leta	-32.734	-62.559
B. REZERVACIJE IN DOLGOROČNE PASIVNE ČASOVNE RAZMEJITVE	425.812	380.404
Rezervacije za odpravnine ob odhodu v pokoj in jubilejne nagrade		
1. nagrade	396.648	348.213
2. Dolgoročne rezervacije iz prejetih dotacij za osnovna sredstva in dolgoročno odloženi vnaprej plačani prihodki	29.163	32.191
C. DOLGOROČNE OBVEZNOSTI	29.688	43.390
I. Dolgoročne poslovne obveznosti	29.688	43.390
1. Dolgoročni krediti dobljeni od drugih domačih dobaviteljev	29.688	43.390
2. Druge dolgoročne poslovne obveznosti		
D. KRATKOROČNE OBVEZNOSTI	2.104.573	2.593.389
I. Kratkoročne poslovne obveznosti	2.104.573	2.593.389
1. Kratkoročne obveznosti do dobaviteljev	1.571.313	1.950.342
2. Kratkoročne obveznosti za predujme	925	925
3. Kratkoročne obveznosti za plače	392.073	361.370
4. Kratkoročne obveznosti do države	207.277	172.986
5. Druge kratkoročne obveznosti	-67.014	107.766
E. KRATKOROČNE PASIVNE ČASOVNE RAZMEJITVE	22.014	14.352
1. Vnaprej vračunani stroški	5.451	-4.062
2. Kratkoročno odloženi prihodki	16.563	18.414

1.2. IZKAZ CELOTNEGA VSEOBSEGAJOČEGA DONOSA

Tabela 2: Izkaz celotnega vseobsegajočega donosa v EUR

	2019	2018
+ 1. Čisti prihodki iz prodaje na domačem trgu	16.252.840	15.836.279
+ 2. Čisti prihodki iz prodaje na tujem trgu	1.330	3.592
+ 3. Subvencije	355.973	544.626
+ 4. Drugi poslovni prihodki	193.783	390.078
= 5. KOSMATI DONOS IZ POSLOVANJA	16.803.926	16.774.575
6. ODHODKI POSLOVANJA	16.724.779	16.816.480
7. Stroški materiala in storitev	11.179.621	11.422.631
- a) Stroški materiala	2.285.378	2.213.645
- stroški materiala	1.178.182	1.263.145
vodovodni, gradbeni, elektro in ostali material	1.071.579	1.142.315
voda Žužemberk	106.603	120.830
- stroški energije	811.230	643.578
- stroški goriva	214.477	217.758
- stroški nadomestnih delov in materiala za tekoče vzdrževanje osnovnih sredstev	32.602	19.853
- odpisi drobnega inventarja	12.827	19.410
- stroški pisarniškega materiala	16.490	13.612
- drugi stroški materiala	19.570	36.288
- b) Stroški storitev	8.894.243	9.208.986
- storitve sprotnega vzdrževanja	1.287.090	1.247.451
- prevozne storitve	574.691	529.561
- komunalne storitve	446.110	395.584
- storitve v zvezi s pokojniki	85.459	86.753
- zavarovalne premije	144.034	74.836
- varovanje premoženja	18.460	22.156
- poštna, telefonska in mobilna storitve	48.622	51.343
- odvetniške, svetovalne in revizorske storitve	24.136	28.176
- dnevnice in stroški potovanja	22.230	23.399
- izobraževanje	6.389	17.204
- najemnine	4.180.986	4.149.770
- ostale storitve	2.056.036	2.582.753

	2019	2018
8. Stroški dela	4.650.039	4.510.942
- a) Stroški plač	3.464.104	3.351.896
- b) Stroški socialnih zavarovanj	667.691	641.695
- c) Drugi stroški dela	480.735	480.862
- prevoz na delo	174.731	176.338
- prehrana	142.064	141.336
- regres	158.131	152.979
- odpravnine in jubilejne nagrade		757
- drugi prejemki iz delovnega razmerja	5.810	9.452
- d) rezervacije za odpravnine in jubilejne nagrade	37.508	36.489
9. Odpisi vrednosti	445.211	469.638
- a) Amortizacija	370.918	399.770
Prevrednotovalni poslovni odhodki pri osnovnih sredstvih		32.849
- b) sredstvih		
Prevrednotovalni poslovni odhodki pri obratnih sredstvih	74.293	37.019
- c) sredstvih		
10. Drugi poslovni odhodki	449.908	413.269
- a) Odhodki za varstvo okolja	361.813	321.812
- b) drugi stroški	88.095	91.457
= 11. POSLOVNI IZID IZ POSLOVANJA	79.147	-41.905
12. Finančni prihodki iz danih posojil	130	468
+ a) Finančni prihodki iz posojil danih drugim	130	468
13. Finančni prihodki iz poslovnih terjatev	36.188	41.366
+ a) Finančni prihodki iz poslovnih terjatev do drugih	36.188	41.366
14. Finančni odhodki iz finančnih obveznosti	12.831	10.462
- a) Finančni odhodki iz drugih finančnih obveznosti	12.831	10.462
15. Finančni odhodki iz poslovnih obveznosti	2	5.842
- a) Finančni odhodki iz drugih poslovnih obveznosti	2	5.842
+ 16. Drugi prihodki	44.115	53.641
+ a) Drugi prihodki	44.115	53.641
- 17. Drugi odhodki	14.080	22.486
= 18. POSLOVNI IZID	132.666	14.779
- 19. Davek iz dobička	28.524	
+ 20. Odloženi davki	2.038	1.438
= ČISTI POSLOVNI IZID OBRAČUNSKEGA OBDOBJA	106.180	16.217
-/+ 22. Druge sestavine vseobsegajočega donosa	-28.709	-1.497
23. CELOTNI VSEOBSEGAJOČI DONOS OBRAČUNSKEGA OBDOBJA	77.471	14.720

1.3. IZKAZ BILANČNEGA DOBIČKA

Tabela 3: Izkaz bilančnega dobička v EUR

		2019	2018
A.	CELOTNI VSEOBSEGAJOČI DONOS OBRAČUNSKEGA OBDOBJA	77.471	14.720
B.	PRENESENI ČISTI DOBIČEK	-19.139	27.058
	1. Preneseni čisti dobiček	157	27.058
	2. Prenesena čista izguba	-19.296	
C.	POVEČANJE REZERV IZ DOBIČKA	5.309	811
	1. Povečanje zakonskih rezerv	5.309	811
D.	ČISTI DOBIČEK POSLOVNEGA LETA	100.475	13.950
	1. Čisti dobiček	133.209	76.509
	2. Čista izguba	-32.734	-62.559
E.	BILANČNI DOBIČEK	81.733	41.008

Čisti dobiček oz. čista izguba izhaja iz ločenih obračunov po posameznih občinah.

Dosežen čisti poslovni izida se je povečal za 157 EUR zaradi doseženega aktuarskega dobička pri rezervacijah za odpravnine ob upokojitvi; zmanjšal pa za preneseno izgubo preteklega leta v višini 18.743 EUR, izgubo doseženo zaradi odprave aktuarske izgube od rezervacij za odpravnine ob upokojitvi v višini 553 EUR in oblikovane zakonske rezerve v višini 5 % dobička tekočega leta v višini 5.309 EUR.

Čisti dobiček poslovnega leta znaša 100.475 EUR in izhaja:

- iz obračuna Mestne občine Novo mesto v višini 13.900 EUR
- iz obračuna občine Šentjernej v višini 61.435 EUR
- iz obračuna občine Škocjan v višini - 32.734 EUR
- iz obračuna občine Mirna Peč v višini 8.414 EUR
- iz obračuna občine Dolenjske Toplice v višini 17.764 EUR
- iz obračuna občine Žužemberk v višini 14.522 EUR
- iz obračuna občine Straža v višini 7.101 EUR in
- iz obračuna občine Šmarješke Toplice v višini 10.073 EUR.

1.4. IZKAZ DENARNIH TOKOV

Tabela 4: Izkaz denarnih tokov v EUR

		2019	2018
A.	DENARNI TOKOVI PRI POSLOVANJU		
a)	Postavke iz izkaza poslovnega izida	395.631	129.320
	Poslovni prihodki (razen za prevrednotenje) in finančni prihodki iz posl. terjatev	16.712.002	16.469.219
	Poslovni odhodki brez amortizacije (razen za prevredn.) in finančni odhodki iz posl. obvl.	-16.316.372	-16.318.850
	Davki iz dobička in drugi davki, ki niso zajeti v poslovnih odhodkih		-21.049
b)	Spremembe čistih obratnih sredstev (in čas. razm., rezervacij ter odlož. terj. in obvl. za davek) poslovnih postavk bilance stanja	-153.023	-382.416
	Začetne manj končne poslovne terjatve	212.370	-549.601
	Začetne manj končne aktivne kratk. časovne razmejitev	12.242	-6.643
	Začetne manj končne zaloge	-4.000	-6.367
	Končni manj začetni poslovni dolgovi	-344.132	253.408
	Končne manj začetne pasivne časovne razmejitev in rezervacije	-29.502	-73.212
	Končne manj začetne odložene obveznosti za davek	0	0
c)	Pozitivni denarni izid pri poslovanju (a + b)	242.608	-253.095
B.	DENARNI TOKOVI PRI INVESTIRANJU		
a)	Prejemki pri investiranju	502.768	110.591
	Prejemki od dobljenih obresti in deležev v dobičku drugih, ki se nanašajo na investiranje	268	475
	Prejemki od odtujitve opredmetenih osnovnih sredstev	2.500	50.116
	Prejemki od odtujitve finančnih naložb	500.000	60.000
b)	Izdatki pri investiranju	-505.886	-390.705
	Izdatki za pridobitev neopredmetenih sredstev		
	Izdatki za pridobitev opredmetenih osnovnih sredstev	-205.886	-390.705
	Izdatki za pridobitev finančnih naložb	-300.000	
c)	Negativni denarni izid pri investiranju (a + b)	-3.118	-280.114
C.	DENARNI TOKOVI PRI FINANCIRANJU		
a)	Prejemki pri financiranju		
b)	Izdatki pri financiranju	-63.876	-63.729
	Izdatki za dane obresti, ki se nanašajo na financiranje	-4.126	-2.173
	Izdatki za vračila kapitala	-59.750	-61.556
c)	Negativni denarni izid pri financiranju (a + b)	-63.876	-63.729
Č.	Končno stanje denarnih sredstev	844.017	668.403
x)	Denarni izid v obdobju (seštevek prebitkov Ac, Bc in Cc)	175.614	-596.937
y)	Začetno stanje denarnih sredstev	668.403	1.265.340

1.5. IZKAZ GIBANJA KAPITALA

Tabela 5: Izkaz gibanja kapitala v EUR

		Vpoklicani kapital		Kapitalske rezerve	Rezerve iz dobička					Revalorizacijske rezerve	Rezerve, nastale zaradi vrednotenja po pošteni vrednosti	Preneseni čisti poslovni izid		Čisti poslovni izid poslovnega leta		SKUPAJ KAPITAL
		I		II	III					IV	V	VI		VII/1		
		Osnovni kapital	Nepoklicani kapital (odbitna postavka)		Zakonske rezerve	Rezerve za lastne delnice in lastne poslovne deleže deleže	Lastne delnice in lastni poslovni deleži (odbitna postavka)	Statutarne rezerve	Druge rezerve iz dobička			Preneseni čisti dobiček	Prenesena čista izguba	Čisti dobiček poslovnega leta	Čista izguba poslovnega leta	
		I/1	I/2	II	III/1	III/2	III/3	III/4	III/5	IV	V	VI/1	VI/2	VII/1	VII/2	
A.2.	Stanje 1. januarja 2018	3.939.510	-	-	255.123	-	-	-	6.623	-	(12.712)	-	-	85.592	-	4.274.135
B.1.	Spremembe lastniškega kapitala-transakcije z lastniki	-	-	-	-	-	-	-	-	-	(58.534)	-	-	(1.457)	-	(59.991)
g)	Izplačilo dividend										(58.534)					(58.534)
i)	Druge spremembe lastniškega kapitala												(1.457)			(1.457)
B.2.	Celotni vseobsegajoči donos poročevalskega obdobja	-	-	-	-	-	-	-	-	-	(1.497)	-	-	16.217	-	14.720
a)	Vnos čistega poslovnega izida poročevalskega obdobja													16.217		16.217
č)	Druge sestavine vseobsegajočega donosa poročevalskega obdobja										(1.497)					(1.497)
B.3.	Spremembe v kapitalu	-	-	-	811	-	-	-	-	-	-	85.592	-	(86.402)	-	-
a)	Razporeditev preostalega dela čistega dobička primerjalnega poročevalskega obdobja na druge sestavine kapitala				811							85.592		(85.592)		-
f)	Druge spremembe v kapitalu				811									(811)		-
C.	Končno stanje poročevalskega obdobja 31.12.2018	3.939.510	-	-	255.934	-	-	-	6.623	-	(14.209)	27.058	-	13.950	-	4.228.865
A.2.	Stanje 1. januarja 2019	3.939.510	-	-	255.934	-	-	-	6.623	-	(14.209)	27.058	-	13.950	-	4.228.865
B.1.	Spremembe lastniškega kapitala-transakcije z lastniki	-	-	-	-	-	-	-	-	-	(59.750)	-	-	(396)	-	(60.146)
g)	Izplačilo dividend										(59.750)			(396)		(59.750)
i)	Druge spremembe lastniškega kapitala													(396)		(396)
B.2.	Celotni vseobsegajoči donos poročevalskega obdobja	-	-	-	-	-	-	-	-	-	(28.709)	-	-	106.180	-	77.471
a)	Vnos čistega poslovnega izida poročevalskega obdobja													106.180		106.180
č)	Druge sestavine vseobsegajočega donosa poročevalskega obdobja										(28.709)					(28.709)
B.3.	Spremembe v kapitalu	-	-	-	5.309	-	-	-	-	-	-	13.950	-	(19.259)	-	-
a)	Razporeditev preostalega dela čistega dobička primerjalnega poročevalskega obdobja na druge sestavine kapitala				5.309							13.950		(13.950)		-
f)	Druge spremembe v kapitalu				5.309									(5.309)		-
C.	Končno stanje poročevalskega obdobja 31.12.2019	3.939.510	-	-	261.243	-	-	-	6.623	-	(42.918)	(18.743)	-	100.475	-	4.246.191

V letu 2019 podjetje ni opravilo prevrednotenja neopredmetenih sredstev in opredmetenih osnovnih sredstev ter finančnih naložb za prodajo.

1.6. REVIZORJEVO POROČILO



Lendavska ulica 18, 9000 Murska Sobota



Tel.: 02/530 20 50, e-mail: info@audit.si

POROČILO NEODVISNEGA REVIZORJA**družbenikom družbe KOMUNALA NOVO MESTO d. o. o., javno podjetje***Mnenje*

Revidirali smo računovodske izkaze gospodarske družbe Komunala Novo mesto d. o. o., javno podjetje, ki vključujejo bilanco stanja na dan 31. decembra 2019 ter izkaz celotnega vseobsegajočega donosa, izkaz gibanja kapitala in izkaz denarnih tokov za tedaj končano leto ter povzetek bistvenih računovodskih usmeritev in druge pojasnjevalne informacije. Pregledali smo tudi poslovno poročilo.

Po našem mnenju priloženi računovodski izkazi v vseh pomembnih pogledih pošteno predstavljajo finančni položaj družbe Komunala Novo mesto d. o. o., javno podjetje na dan 31. decembra 2019 ter njen poslovni izid in denarne tokove za tedaj končano leto v skladu s *Slovenskimi računovodskimi standardi*.

Podlaga za mnenje

Revizijo smo opravili v skladu z Mednarodnimi standardi revidiranja (MSR). Naše odgovornosti na podlagi teh standardov so opisane v tem poročilu v odstavku *Revizorjeva odgovornost za revizijo računovodskih izkazov*. V skladu s Kodeksom etike za računovodske strokovnjake, ki ga je izdal Odbor za mednarodne standarde etike za računovodske strokovnjake (Kodeks IESBA) ter etičnimi zahtevami, ki se nanašajo na revizijo računovodskih izkazov v Sloveniji, potrjujemo svojo neodvisnost od družbe in, da smo izpolnili vse druge etične zahteve v skladu s temi zahtevami in Kodeksom IESBA.

Verjamemo, da so pridobljeni revizijski dokazi zadostni in ustrezni kot osnova za naše revizijsko mnenje.

Druge informacije

Za druge informacije je odgovorno poslovodstvo. Druge informacije obsegajo poslovno poročilo, ki je sestavni del letnega poročila družbe Komunala Novo mesto d. o. o., javno podjetje, vendar ne vključujejo računovodskih izkazov in našega revizorjevega poročila o njih.

Naše mnenje o računovodskih izkazih se ne nanaša na druge informacije in o njih ne izražamo nobene oblike zagotovila.

V povezavi z opravljeno revizijo računovodskih izkazov je naša odgovornost prebrati druge informacije in pri tem presoditi ali so druge informacije pomembno neskladne z računovodskimi izkazi, zakonskimi zahtevami ali našim poznavanjem, pridobljenim pri revidiranju, ali se kako drugače kažejo kot pomembno napačne. Če na podlagi opravljenega dela zaključimo, da obstaja pomembna napačna navedba drugih informacij, moramo o takih okoliščinah poročati. V zvezi s tem ni nič takega, o čemer bi morali poročati.

Poslovno poročilo je skladno z revidiranimi računovodskimi izkazi in je pripravljeno v skladu z veljavnimi pravnimi zahtevami.

Družba Audit & CO d.o.o. je registrirana pri Okrožnem sodišču v Murski Soboti,
vložna številka 10279700. Osnovni kapital 25.038,02 EUR.
Matična številka: 1932802000, ID za DDV: SI 99040565

Odgovornost posloводства in pristojnih za upravljanje za računovodske izkaze

Posloводство je odgovorno za pripravo in pošteno predstavitev teh računovodskih izkazov v skladu s *Slovenskimi računovodskimi standardi* in za tako notranje kontroliranje, kot je v skladu z odločitvijo posloводства potrebno, da omogoči pripravo računovodskih izkazov, ki ne vsebujejo pomembno napačne navedbe zaradi prevare ali napake.

Posloводство je pri pripravi računovodskih izkazov družbe odgovorno za oceno njene sposobnosti, da nadaljuje kot delujoče podjetje, razkritje zadev, povezanih z delujočim podjetjem in uporabo predpostavke delujočega podjetja kot podlago za računovodenje, razen če namerava posloводство podjetje likvidirati ali zaustaviti poslovanje, ali če nima druge možnosti, kot da napravi eno ali drugo.

Nadzorni svet je odgovoren za nadzor nad pripravo računovodskih izkazov in za potrditev revidiranega letnega poročila.

Revizorjeva odgovornost za revizijo računovodskih izkazov

Naši cilji so pridobiti sprejemljivo zagotovilo o tem ali so računovodski izkazi kot celota brez pomembno napačne navedbe zaradi prevare ali napake in izdati revizorjevo poročilo, ki vključuje naše mnenje. Sprejemljivo zagotovilo je visoka stopnja zagotovila, vendar ni jamstvo, da bo revizija, opravljena v skladu z MSR, vedno odkrila pomembno napačno navedbo, če ta obstaja. Napačne navedbe lahko izhajajo iz prevare ali napake ter se smatrajo za pomembne, če je upravičeno pričakovati, da posamič ali skupaj vplivajo na gospodarske odločitve uporabnikov, sprejete na podlagi teh računovodskih izkazov.

Med izvajanjem revidiranja v skladu z MSR uporabljamo strokovno presojo in ohranjamo poklicno nezaupljivost. Prav tako:

- prepoznamo in ocenimo tveganja pomembno napačne navedbe v računovodskih izkazih, bodisi zaradi napake ali prevare, oblikujemo in izvajamo revizijske postopke kot odzive na ocenjena tveganja ter pridobivamo zadostne in ustrezne revizijske dokaze, ki zagotavljajo podlago za naše mnenje. Tveganje, da ne bomo odkrili napačne navedbe, ki izvira iz prevare, je višje od tistega, povezanega z napako, saj prevara lahko vključuje skrivne dogovore, ponarejanje, namerno opustitev, napačno razlago ali izogibanje notranjih kontrol;
- opravimo postopke preverjanja in razumevanje notranjih kontrol, pomembnih za revizijo z namenom oblikovanja revizijskih postopkov, ki so okoliščinam primerni, vendar ne z namenom izraziti mnenje o učinkovitosti notranjih kontrol družbe;
- presodimo ustreznost uporabljenih računovodskih usmeritev in sprejemljivost računovodskih ocen ter z njimi povezanih razkritij posloводства;
- na podlagi pridobljenih revizijskih dokazov o obstoju pomembne negotovosti glede dogodkov ali okoliščin, ki zbujejo dvom v sposobnost organizacije, da nadaljuje kot delujoče podjetje, sprejmemo sklep o ustreznosti poslovske uporabe predpostavke delujočega podjetja, kot podlage računovodenja. Če sprejmemo sklep o obstoju pomembne negotovosti, smo dolžni v revizorjevem poročilu opozoriti na ustreznost razkritja v računovodskih izkazih ali, če so taka razkritja neustrezna, prilagoditi mnenje. Revizorjevi sklepi temeljijo na revizijskih dokazih pridobljenih do datuma izdaje revizorjevega poročila. Vendar kasnejši dogodki ali okoliščine lahko povzročijo prenehanje organizacije kot delujočega podjetja;

- ovrednotimo splošno predstavitev, strukturo, vsebino računovodskih izkazov vključno z razkritji, in ali računovodski izkazi predstavljajo zadevne posle in dogodke na način, da je dosežena poštena predstavitev;
- pristojne za upravljanje med drugim obveščamo načrtovanem obsegu in času revidiranja in pomembnih revizijskih ugotovitvah vključno s pomanjkljivostmi notranjih kontrol, ki smo jih zaznali med našo revizijo.

Murska Sobota, 25. marec 2020

AUDIT & CO d.o.o.

Elizabeta ILIĆ
pooblaščen/revizor

audit & co, DRUŽBA ZA
REVIZIJO
IN SVETOVANJE d.o.o.
Lendavska ulica 18, 9000 Murska Sobota

2. PRILOGE S POJASNILI

2.1. RAČUNOVODSKE PREDPOSTAVKE IN USMERITVE

Poslovodstvo je pri izdelavi izkazov upoštevalo temeljne računovodske predpostavke:

- nastanek poslovnih dogodkov;
- časovna neomejenost delovanja;
- resnična in poštena predstavitev, doslednost ter ustrezne in zanesljive informacije o dogodkih, ki jih posamezen standard ureja.

Podjetje Komunala Novo mesto d.o.o., je izdelalo računovodske izkaze: bilanco stanja, izkaz poslovnega izida in vseobsegajočega donosa, izkaz bilančnega dobička, izkaz denarnih tokov ter izkaz gibanja kapitala na podlagi evidentiranja poslovnih dogodkov v skladu s Slovenskimi računovodskimi standardi in drugimi predpisi ter uredbami, ki urejajo računovodsko, finančno in davčno področje.

Bilanca stanja je prilagojena prikazovanju po SRS 20 in posebnosti po SRS 32.

Izkaz poslovnega izida je sestavljen po stopenjski različici I (SRS 21.) pri čemer se upoštevajo razčlenitve prihodkov in odhodkov v skladu s SRS 32. V skladu s SRS 32 se izid ugotavlja tudi po posameznih dejavnostih.

Izkaz denarnih tokov je izdelan po II. različici v stopenjski obliki v skladu z navodili iz SRS 22 na ravni celotnega podjetja.

Poslovno leto je koledarsko leto od 1.1. do 31.12.2019.

Pri vseh preračunih iz tujih valut v EUR je bil v letu 2019 upoštevan tečaj ECB oziroma ustrezni tečaji po posameznih pogodbah na dan evidentiranja poslovnega dogodka oziroma na dan sestavitve bilance stanja.

Pri izkazovanju posameznih postavk sredstev in dolgov ter prihodkov in odhodkov so bile za leto 2019 načeloma uporabljene enake računovodske usmeritve kot za predhodno leto, upoštevane so spremembe slovenskih računovodskih standardov 2016 (Ur.l.RS 57 in 81/2018).

2.2. SPLOŠNE RAČUNOVODSKE USMERITVE

Kapital izraža lastniško financiranje podjetja in je obveznost podjetja do lastnikov. Slovenski računovodski standardi temeljijo na finančnem pojmovanju kapitala, po katerem je kapital vložena kupna moč lastnikov v podjetje, ki jo je treba pri poslovanju ohranjati in povečevati. Pri pripoznavanju **sredstev** v računovodskih izkazih podjetja je osnovno sodilo zmožnost podjetja, da obvladuje gospodarske koristi sredstev. V bilanci stanja in v računovodskih razvidih se sredstvo pripozna, če je verjetno, da se bodo v prihodnosti zaradi njega povečale gospodarske koristi in če ima ceno ali vrednost, ki jo je mogoče zanesljivo izmeriti.

Dolgovi so sedanje obveznosti podjetja (razen iz lastniškega financiranja), njihova poravnava pa bo po pričakovanju zmanjšala sredstva, iz katerih pritekajo gospodarske koristi. V bilanci stanja in v računovodskih razvidih se dolg pripozna, če je verjetno, da se bodo zaradi njegove poravnave sredstva, ki omogočajo gospodarske koristi, zmanjšala in da je mogoče znesek za njegovo poravnavo zanesljivo izmeriti.

Dolgoročne rezervacije in dolgoročne pasivne časovne razmejitve za kritje stroškov v prihodnosti so prav tako obstoječe obveznosti in ustrezajo drugim sodilom opredelitve dolga, čeprav je treba znesek oceniti, pravna ali fizična oseba, do katere bo dolg obstajal, pa je znana.

Prihodki so povečanja gospodarskih koristi v obračunskem obdobju v obliki povečanj sredstev ali zmanjšanj dolgov.

Odhodki so zmanjšanja gospodarskih koristi v obračunskem obdobju v obliki zmanjšanj sredstev ali povečanj dolgov.

Čisti dobiček je razlika med prihodki in odhodki, pri čemer se odhodkom pridružuje še davek od dohodka pravnih oseb in odloženi davki. Če so prihodki manjši, je razlika **čista izguba**.

Če zanemarimo izplačila kapitala in nova vplačila kapitala, na splošno velja, da je podjetje ohranilo kapital, če ima na koncu obračunskega obdobja toliko kapitala, kot ga je imelo na začetku obračunskega obdobja, njegova kupna moč pa je enaka. Po finančnem pojmovanju kapitala je **dobiček** presežek zneska nad ravnijo, potrebno za ohranjanje kapitala.

Vse postavke sredstev in dolgov se ob nastanku vrednotijo po **izvirnih vrednostih**, kasnejše spremembe vrednosti sredstev in dolgov pa so posledica zmanjševanja ali povečevanja izvirnih vrednosti sredstev in obveznosti (tudi zaradi prevrednotovanja sredstev in obveznosti). **Prevrednotenje** je sprememba izvirno izkazane vrednosti, ki upošteva pri sredstvih manjšo, pri dolgovih pa večjo vrednost od dveh možnih, izvirne in tržne. Prevrednotenje je lahko tudi posledica postopnega amortiziranja in nastajanja odpisane vrednosti pri nekaterih vrstah sredstev, lahko pa je tudi posledica sprememb tržnih cen.

2.3. NEOPREDMETENA DOLGOROČNA SREDSTVA

Neopredmetena dolgoročna sredstva so izkazana po nabavnih vrednostih in se časovno amortizirajo glede na dobo koristnosti.

2.4. OPREDMETENA OSNOVNA SREDSTVA

Opredmetena osnovna sredstva so ob začetnem pripoznanju ovrednotena po nabavni vrednosti, ki jo sestavljajo nakupna cena, uvozne in nevratljive nakupne dajatve in stroški, ki jih je mogoče pripisati neposredno njihovi usposobitvi za nameravano uporabo. V nabavno vrednost opredmetenih osnovnih sredstev so vključene obresti od posojil za pridobitev sredstev do aktiviranja sredstev. Po aktiviranju obresti bremenijo stroške poslovanja. Stroški, ki nastajajo v zvezi z opredmetenim osnovnim sredstvom, povečujejo njegovo nabavno vrednost, če povečujejo njegove prihodnje koristi v primerjavi s prvotno ocenjenimi; prav tako stroški, ki omogočajo podaljšanje dobe

koristnosti opredmetenega osnovnega sredstva, s tem, da je potrebno izbrati ustrezno stopnjo amortiziranja sredstva v bodoče.

Opredmetena osnovna sredstva se v knjigovodskih izkazih prikazujejo po neodpisani vrednosti.

Sredstva v najemu se pripozna v diskontiranem znesku neplačanih najemnin, če gre za najeme daljše od 1 leta in katerih diskontirani znesek neplačanih najemnin znaša več kot 10.000 EUR. Izjema so najemi osnovnih sredstev gospodarske javne infrastrukture za opravljanje gospodarskih javnih služb, ki jih podjetje izkazuje v zunajbilančnih evidencah.

Ob odtujitvi ali uničenju se pripoznajo prevrednotovalni poslovni prihodki za prodajno vrednost in prevrednotovalni poslovni odhodki za neodpisano knjigovodsko vrednost.

Amortizacija

Popravek vrednosti oziroma amortizacija se pripozna na podlagi doslednega razporejanja amortizirljivih zneskov opredmetenih osnovnih sredstev in neopredmetenih dolgoročnih sredstev po posameznih obračunskih obdobjih, v katerih izhajajo iz njih gospodarske koristi. Podjetje uporablja metodo enakomernega časovnega amortiziranja. Amortizacija se obračunava posamično.

Doba koristnosti posameznih opredmetenih osnovnih sredstev se v podjetju določi na podlagi naslednjih meril:

- pričakovanega fizičnega izrabljanja,
- pričakovanega tehničnega staranja,
- pričakovanega gospodarskega staranja in
- pričakovanih zakonskih ali drugih omejitev uporabe.

Doba koristnosti za posamezne vrste osnovnih sredstev je opredeljena v letih.

V poslovnih knjigah se izkazuje obračunana amortizacija in njena uporaba za opredmetena osnovna sredstva v lasti podjetja za opravljanje gospodarskih javnih služb in za opravljanje drugih dejavnosti.

V primeru brezplačno pridobljenih osnovnih sredstev v lasti podjetja se amortizacija izkazuje kot popravek vrednosti osnovnih sredstev in bremeni prej oblikovane dolgoročne časovne razmejitev iz tega naslova.

Podjetje je za leto 2019 na podlagi Pravilnika o metodologiji za oblikovanje cen storitev obveznih gospodarskih javnih služb varstva okolja iz avgusta 2009 ohranilo metodo enakomernega časovnega amortiziranja z amortizacijskimi stopnjami po Uredbi o metodologiji za oblikovanje cen storitev obveznih občinskih gospodarskih javnih služb varstva okolja iz leta 2012.

Amortizacijske stopnje v letu 2019 za lastna sredstva podjetja so naslednje:

- neopredmetena dolgoročna sredstva	10 - 25 %
- gradbeni objekti z vgrajeno opremo	1,67 – 20 %
- računalniška oprema	12 - 25 %
- motorna vozila, oprema za transport in zveze	7 - 14 %
- pohišstvo	12 %
- merilne in kontrolne naprave	12,5 – 15 %
- druga oprema	10-25 %
- drobni inventar z življenjsko dobo nad 1 leto	10-25 %

Preostale vrednosti podjetje pri osnovnih sredstvih ne določa, zato je osnova za amortizacijo enaka nabavni vrednosti osnovnih sredstev.

Prevrednotovanje opredmetenih osnovnih sredstev in neopredmetenih dolgoročnih sredstev

Pri prevrednotovanju opredmetenih osnovnih sredstev in neopredmetenih dolgoročnih sredstev uporablja podjetje načelo, da mora zaradi oslabitve prevrednotiti opredmetena in neopredmetena osnovna sredstva praviloma takrat, ko njihova knjigovodska vrednost presega nadomestljivo za več kot 15 %.

V letu 2019 podjetje ni oslabilo in ne odpravilo oslabitve opredmetenih osnovnih sredstev in neopredmetenih dolgoročnih sredstev.

2.5. DOLGOROČNE IN KRATKOROČNE FINANČNE NALOŽBE TER DOLGOROČNO IN KRATKOROČNO DANA POSOJILA

Finančne naložbe in dana posojila se v knjigovodskih razvidih in bilanci stanja pripoznajo kot sredstvo, če je verjetno, da bodo pritekale gospodarske koristi, povezane z njo, in če je mogoče njeno nabavno vrednost zanesljivo izmeriti.

Ločeno se izkazujejo kratkoročne finančne naložbe in posojila (z zapadlostjo do enega leta po datumu bilance stanja) ter dolgoročne finančne naložbe in posojila. Dolgoročne finančne naložbe predstavljajo naložbe v vrednostne papirje ter se v začetku izkazujejo v vrednostih, ki izhajajo iz ustreznih listin.

Začetne vrednosti finančnih naložb v tujih valutah so preračunane v domačo valuto na dan nastanka poslovnega dogodka. Učinki tečajnih razlik se na dan bilance stanja izkazujejo kot prihodki oziroma odhodki iz financiranja.

Finančne naložbe v kapital se ob začetnem pripoznanju ovrednotijo po nabavni vrednosti, ki je enaka bodisi plačanemu znesku denarja ali njegovih ustreznikov bodisi pošteni vrednosti drugih nadomestil za nakup, ki jih je dal naložbenik, na dan menjave, povečani za stroške, ki jih je mogoče pripisati neposredno naložbi. Podjetje vse dolgoročne finančne naložbe v kapital drugih podjetij izkazuje po naložbeni metodi.

Ob odtujitvi finančne naložbe se pripozna finančni prihodek, če je čisti iztržek zanjo večji od njene knjigovodske vrednosti, in finančni odhodek, če je knjigovodska vrednost večja od čistega iztržka zanjo.

Prevrednotenje finančnih naložb in danih posojil se lahko opravi na koncu poslovnega leta ali med njim v skladu s SRS.

2. 6. TERJATVE IZ POSLOVANJA

Terjatve vseh vrst vključujejo dolgoročne in kratkoročne terjatve do kupcev, države in drugih ter se ob začetnem pripoznanju izkazujejo v zneskih, ki izhajajo iz ustreznih listin, ob predpostavki, da bodo poplačane. Prvotne terjatve se kasneje povečajo ali pa (ne glede na prejeto plačilo ali drugačno poravnavo) zmanjšajo za vsak znesek, utemeljen s pogodbo.

Terjatve se zaradi spremembe kupne moči domače valute ne prevrednotujejo. Terjatve iz poslovanja, izražene v tuji valuti, so preračunane v domačo valuto na dan nastanka poslovnega dogodka. V primeru dogovorjenega prevrednotenja z namenom ohranjanja realne vrednosti terjatev, tako prevrednotenje povečuje redne finančne prihodke, zmanjšanje terjatev pa redne finančne odhodke. Med terjatvami iz poslovanja podjetje izkazuje tudi terjatve za obresti od terjatev in naložb, ki so obračunane v skladu s pogodbami in z zakonom (zakonske zamudne obresti). Pogodbene obresti se v prihodke všttevajo v fakturirani višini, zamudne obresti pa v višini plačil.

Terjatve se zaradi oslabitve prevrednotujejo, če njihova knjigovodska vrednost presega njihovo pošteno vrednost, to je udenarljivo vrednost. Terjatve, za katere se domneva, da ne bodo poravnane v rednem roku oziroma v celotnem znesku, je treba šteti kot dvomljive, če se je zaradi njih začel sodni postopek, pa kot sporne terjatve.

Popravke vrednosti terjatev je podjetje oblikovalo na podlagi izkušenj iz preteklih obračunskih obdobj in glede na pričakovanja določilo odstotek popravka vrednosti terjatev - to je 0,5 % od fakturiranih terjatev preteklega poslovnega leta za posamezne obvezne gospodarske javne službe po občinah. Iz opravljanja drugih dejavnosti pa se upoštevajo popravki terjatev do podjetij v stečaju, predvidenem stečaju, prisilni poravnavi ali likvidaciji ter zastarelosti terjatev.

Popravek vrednosti terjatev bremeni prevrednotovalne poslovne odhodke v zvezi s terjatvami in oblikuje ustrezen popravek vrednosti terjatev.

Odpis posamezne terjatve se, ko se utemelji z ustrežno listino, pokrije v breme tako oblikovanega popravka vrednosti terjatev.

Če podjetje (v naslednjem obračunskem obdobju) ugotovi, da je mogoče delno ali v celoti udenariti predhodno odpisane terjatve, povzroči razlika nastanek drugih prihodkov.

2.7. ZALOGE

Količinska enota **zaloge materiala** se ob začetnem pripoznanju ovrednoti po nabavni ceni, ki jo sestavljajo nakupna cena, uvozne in druge nevračljive nakupne dajatve ter neposredni stroški nabave. Med nevračljive nakupne dajatve se vštevata tudi tisti davek na dodano vrednost, ki se ne povrne. Nakupna cena se zmanjša za dobljene popuste.

Pri izkazovanju porabe materiala podjetje uporablja metodo tehtanih povprečnih nabavnih cen (kupna cena, uvozne dajatve, neposredni stroški nabave).

Kot material se šteje drobní inventar z dobo koristnosti do 1 leta ali z dobo koristnosti nad 1 leto, če njegova vrednost ne presega 500 EUR. Takoj po nakupu se prenese v uporabo in bremeni stroške poslovanja po nabavni vrednosti. Evidenco o nabavi, porabi, osebnih zadolžitvah za drobní inventar v uporabi in odpisih podjetje vodi izven-knjigovodsko.

Drobní inventar z življenjsko dobo do enega leta z vrednostjo posamezne enote v času nakupa do 100 EUR se v celoti odpisuje in ne vodi na zalogi.

Zaloge se zaradi oslabitve lahko prevrednotujejo, ni pa obvezno, če knjigovodska vrednost, vključno s tisto po zadnjih dejanskih nabavnih cenah oziroma stroškovnih cenah, presega njihovo tržno vrednost. Zmanjšanje vrednosti zalog surovin in materiala obremenjuje stroške materiala. Zaloge se zaradi okrepitve ne prevrednotujejo.

2.8. DENARNA SREDSTVA

Denarno sredstvo se ob začetnem pripoznanju izkaže v znesku, ki izhaja iz ustrezne listine, po preveritvi, da ima takšno naravo. Denarno sredstvo, izraženo v tuji valuti, se prevede v domačo valuto po menjalnem tečaju na dan prejema oz. sestavitve bilance stanja.

2.9. KAPITAL

Osnovni kapital in kapitalska rezerva (vplačani presežek kapitala) se pojavljata z denarnimi in stvarnimi vložki v podjetje ter prehodno še s terjatvami do lastnikov; znesek stvarnih vložkov se obravnava po pošteni vrednosti. Celotni kapital predstavlja lastniško financiranje podjetja in njeno obveznost do lastnikov.

Na podlagi Družbene pogodbe z dne 3.7.2009 so družbeniki in njihovi deleži v osnovnem kapitalu naslednji :

- Mestna občina Novo mesto	2.590.622 EUR	65,76 % delež,
- Občina Šentjernej	313.191 EUR	7,95 % delež,
- Občina Škocjan	132.368 EUR	3,36 % delež,
- Občina Mirna Peč	120.943 EUR	3,07 % delež,
- Občina Dolenjske Toplice	173.732 EUR	4,41 % delež,
- Občina Žužemberk	202.097 EUR	5,13 % delež,
- Občina Straža	219.037 EUR	5,56 % delež in
- Občina Šmarješke Toplice	187.521 EUR	4,76 % delež.

Zakonske rezerve so rezerve, ki so določene z zakonom. Podjetje mora imeti oblikovane zakonske rezerve v višini 10 % osnovnega kapitala, oblikuje pa jih na letnem nivoju v višini 5 % ustvarjenega čistega dobička.

Druge rezerve predstavljajo rezerve iz razporejenega dobička po sklepu skupščine.

2.10. KRATKOROČNE IN DOLGOROČNE OBVEZNOSTI

Dolgovi se ob začetnem pripoznanju ovrednotijo z zneski iz ustreznih listin ob njihovem nastanku, ki v primeru finančnih dolgov dokazujejo prejem denarnih sredstev ali poplačilo finančnega dolga, v primeru dolgoročnih poslovnih dolgov praviloma prejem opredmetenih osnovnih sredstev z dolgoročnim odplačevanjem, v primeru kratkoročnih poslovnih dolgov pa prejem proizvoda ali storitve ali opravljeno delo oziroma obračunani strošek, odhodek ali delež v poslovnem izidu.

Ločeno se prikazujejo kratkoročni dolgovi (z zapadlostjo do enega leta po datumu bilance stanja) in dolgoročni dolgovi. Obveznosti iz poslovanja, izražene v tujih valutah, so preračunane v domačo valuto na dan nastanka in na dan bilance stanja.

V službi sredstev, terjatev in obveznosti je zagotovljena evidenca vseh dolgoročnih obveznosti in ločeno izkazovanje dolgoročnih obveznosti iz financiranja, t.j. dolgoročno dobljena finančna posojila, in dolgoročne obveznosti iz poslovanja.

Dolgovi se povečujejo za pripisane obresti ali zmanjšujejo za odplačane zneske in morebitne drugačne poravnave, če o tem obstaja sporazum ali pogodba z upnikom.

Knjigovodska vrednost dolgov je enaka njihovi izvirni vrednosti, popravljeni za njihova povečanja ali zmanjšanja za odplačila glavnice ali skladno s sporazumi z upniki, dokler se ne pojavi potreba po prevrednotenju dolgov.

Obresti ali drugi odhodki od obveznosti so obračunani v skladu s pogodbami in so vključeni med odhodke od financiranja.

Dolgovi se zaradi spremembe kupne moči domače valute ne prevrednotujejo, razen če so izraženi v tuji valuti in se po njihovem prvem pripoznanju spremeni tečaj ali če so izraženi v domači valuti in je med pogodbenima strankama dogovorjeno prevrednotenje z namenom ohranjanja njihove realne vrednosti. Povečanje dolgov iz obeh naslovov povečuje finančne odhodke, zmanjšanje dolgov pa finančne prihodke. Le če se dolgoročni dolg nanaša na pridobljeno opredmeteno osnovno sredstvo ali neopredmeteno dolgoročno sredstvo, se njegovo prevrednotenje lahko pokaže v spremenjeni nabavni vrednosti teh sredstev in ne v rednih finančnih odhodkih oziroma prihodkih.

Dolgovi se lahko zaradi oslabitve prevrednotujejo, če je njihova po metodi veljavne obrestne mere izmerjena odplačna vrednost manjša od njihove knjigovodske vrednosti. Knjigovodsko vrednost takšnih dolgov je treba zmanjšati do njihove odplačne vrednosti in, preden so dokončno odplačani, za razliko povečati prevrednotovalni popravek kapitala v zvezi z dolgovi.

Popravki vrednosti kratkoročnih obveznosti iz poslovanja so oblikovani v dobro prevrednotovalnih poslovnih prihodkov. Oblikujejo se za vsako obveznost posebej po sodni odločbi, pridobitvi soglasja upnika ali po zastaralnem roku.

2.11. REZERVACIJE IN DOLGOROČNE PASIVNE ČASOVNE RAZMEJITVE

Dolgoročne rezervacije in dolgoročne pasivne časovne razmejitve se oblikujejo za obveznosti, ki se bodo po predvidevanjih na podlagi obvezujočih preteklih dogodkov pojavile v obdobju daljšem od leta dni in katerih velikost je zanesljivo ocenjena.

Za dolgoročno odlaganje prihodkov in dolgoročno vnaprejšnje vračunavanje stroškov oziroma odhodkov se praviloma izdelata večletni predračun oblikovanja in črpanja ustrezne dolgoročne rezervacije oz. razmejitve ter na tej podlagi opredelijo odstotki od poslovnih prihodkov ali poslovnih odhodkov posameznih vrst, ki se vračunavajo v vsakem poslovnem letu.

Med dolgoročnimi pasivnimi časovnimi razmejitvami je podjetje do leta 2013 izkazovalo dolgoročno odložene prihodke števnine in prihodke vzdrževanja priključkov. Z novo Uredbo o metodologiji za oblikovanje cen obveznih gospodarskih javnih služb so ti prihodki vključeni v ceno omrežnine, zato je podjetje med redne prihodke preneslo tudi vse do tedaj razmejene prihodke.

Med dolgoročnimi pasivnimi časovnimi razmejitvami podjetje izkazuje prejete dotacije iz proračuna ali državne podpore za nabavo opredmetenih osnovnih sredstev v lasti javnega podjetja. Ob nastanku stroškov, ki jih predstavljajo stroški amortizacije osnovnih sredstev, za katerih pokrivanje so bile dane državne podpore ali dotacije iz proračuna, se ustrezni zneski dolgoročnih razmejitev prenesejo med prihodke v višini obračunane amortizacije.

Med dolgoročnimi rezervacijami podjetje izkazuje dolgoročno vračunane zneske za odpravnine ob upokojitvi in jubilejne nagrade v skladu s SRS 10. Rezervacije so oblikovane na podlagi aktuarskega izračuna in se diskontirajo na sedanjo vrednost.

Dolgoročne rezervacije in pasivne časovne razmejitve se ne prevrednotujejo. Na koncu obračunskega obdobja se povečajo ali zmanjšajo tako, da je njihova vrednost enaka sedanji vrednosti izdatkov, ki so po predvidevanjih potrebni za poravnavo obveze. Za znesek primanjkljaja se poveča njihova knjigovodska vrednost in odhodki, za znesek presežka pa se zmanjša njihova knjigovodska vrednost in povečajo prihodki, pri rezervacijah za odpravnine ob upokojitvi pa kot presežek ali primanjkljaj preko revalorizacijske rezerve popravlja kapital. Po koncu obdobja, za katero je bila oblikovana dolgoročna rezervacija, se njen celotni neporabljeni del prenese med prihodke.

2.12. KRATKOROČNE RAZMEJITVE

Kratkoročne časovne razmejitve so terjatve in druga sredstva ter obveznosti, ki se bodo pojavili v letu dni in katerih nastanek je verjeten, velikost pa zanesljivo ocenjena.

Aktivne časovne razmejitve zajemajo kratkoročno odložene stroške oziroma odhodke in kratkoročno nezaračunane prihodke ter DDV iz prejetih predujmov, pasivne časovne razmejitve pa zajemajo kratkoročno vnaprej zaračunane stroške in kratkoročno odložene prihodke. Kratkoročno odložene prihodke predstavljajo odloženi prihodki od neplačanih zamudnih obresti.

2.13. DAVKI

Dejavnost podjetja je v letu 2019 obdavčena z davkom od dohodka pravnih oseb. Davčna stopnja je 19 %. Podjetje v letu 2019 ni plačevalo akontacije davka na osnovi davčnega obračuna za leto 2018. V letu 2019 je nastala obveznost za davek od dohodka pravnih oseb.

Iz naslova rezervacij za odpravnine in jubilejne nagrade ima podjetje terjatve za odložene davke.

2.14. ODHODKI IN PRIHODKI

Stroški materiala in storitev se priznavajo na podlagi listin, ki dokazujejo, da so praviloma povezani z nastalimi gospodarskimi koristmi. Kot stroški materiala se štejejo tudi tisti, ki izhajajo iz prevrednotenja stroškov materiala, ne pa tudi izguba, ki se pojavi zaradi oslabitve zalog materiala.

Stroški dela se priznavajo na podlagi listin, ki dokazujejo opravljeno delo in druge podlage za obračun plač v kosmatem znesku oziroma upravičenost do nadomestila plač in plačam sorodnih postavk pa tudi odpravnin ter ustreznih dajatev. Stroški dela in stroški povračil zaposlencem se obračunavajo skladno z zakonom, kolektivno pogodbo za komunalne dejavnosti, splošnim aktom podjetja in pogodbami o zaposlitvi.

Obresti se pojavljajo med finančnimi odhodki v znesku, ki je obračunan v istem obračunskem obdobju, razen če so zajete med opredmetena osnovna sredstva, neopredmetena dolgoročna sredstva ali zaloge.

Drugi odhodki se pojavljajo v nastalih zneskih.

Prevrednotovalni poslovni odhodki se priznavajo, ko je opravljeno ustrezno prevrednotenje, ne glede na njihov vpliv na poslovni izid.

Poslovni prihodki se priznavajo, ko se upravičeno pričakuje, da bodo vodili do prejemkov, če ti niso uresničeni že ob nastanku.

Prihodki od prodaje proizvodov, storitev in materiala se merijo na podlagi prodajnih cen, navedenih v računih ali drugih listinah. Prvotno izkazani prihodki se zmanjšajo tudi za vračila prodanih količin ali reklamacije storitev.

Obresti se obračunavajo v sorazmerju s pretečenim obdobjem ter glede na neodplačni del glavnice in veljavno obrestno mero.

Drugi prihodki se pojavljajo v dejansko nastalih zneskih.

Pri opravljanju vseh dejavnosti v podjetju se pojavljajo neposredni in posredni stroški in odhodki. Sistem razporejanja stroškov in prihodkov ter ugotavljanja poslovnih izidov po posameznih dejavnostih in po posameznih občinah temelji na določilih Pravidnika o računovodstvu in Metodologije za ugotavljanje poslovnih rezultatov Komunale Novo mesto d.o.o. po dejavnostih in občinah. Vsi stroški in prihodki se knjižijo po stroškovnih mestih. Šifrant stroškovnih mest je štirimesten. Prvo mesto v šifrantu določa dejavnost, drugo in tretje mesto določata podrobnejšo opredelitev dejavnosti ter ali gre za gospodarsko javno službo ali drugo dejavnost, četrto mesto pa določa občino.

2.15. RAZKRITJA

Podjetje je v letnem poročilu za leto 2019 razkrilo vse pomembne poslovne dogodke, terjatve do uporabnikov in posebej terjatve do ustanoviteljic, obveznosti do poslovnih partnerjev in obveznosti do ustanoviteljic, odhodke, prihodke in vsa tveganja.

Osebnih informacij, ki bi pomenila razkritja osebnih podatkov ali drugih zaupnih informacij, ki bi lahko škodile posamezniku, podjetje ni razkrilo.

Delovni spor se je v letu 2019 pravnomočno zaključil, vložena je ustavna pritožba na ustavno sodišče RS, o pritožbi še ni odločeno.

Komunala Novo mesto je s 1.1.2010 dalje za področje vodenja osnovnih sredstev in amortiziranja osnovnih sredstev uvedla naslednje spremembe:

1. Na podlagi spremenjenega SRS 35 iz leta 2006 so se ukinila sredstva v upravljanju, zato je Komunala z vsemi občinami sklenila pogodbe o poslovnem najemu infrastrukturnih objektov in naprav. Le ta so se kot sredstva v upravljanju s 1.1.2010 izločila iz evidence osnovnih sredstev Komunale in prenesla v računovodske evidence občin. Vrednosti so vsako leto na dan 31.12. usklajene z občinami na podlagi aneksov k pogodbam o najemu infrastrukture. Na osnovi izjav občin Komunala za njih vodi analitične evidence infrastrukture izvenbilančno.
2. Na osnovi 4. točke 2. člena Pravilnika o metodologiji za oblikovanje cen storitev obveznih gospodarskih javnih služb varstva okolja iz avgusta 2009 Komunala ohranja metodo enakomernega časovnega amortiziranja z amortizacijskimi stopnjami, ki so določene v Uredbi o metodologiji za oblikovanje cen obveznih gospodarskih javnih služb varstva okolja (Uradni list 87/12, 109/12, 76/17 in 78/19).
3. S prenosom infrastrukture na občine je Komunala na osnovi sklenjenih aneksov z Eko skladom prenesla v nadaljnje odplačevanje tudi vse salde kreditov na dan 31.12.2009 na posamezne občine. Kreditne obveznosti se iztečejo 31.12.2021.

Komunala Novo mesto je s 1.1.2014 v skladu z Uredbo o metodologiji za oblikovanje cen storitev obveznih gospodarskih javnih služb varstva okolja spremenila način prikazovanja prihodkov števne in vzdrževanja priključkov, ki ne predstavljajo več namenskih prihodkov za katere se oblikujejo dolgoročne razmejitev, temveč so sestavni del cene omrežnine in tekočih prihodkov. Prav tako se v skladu z uredbo med prihodki in stroški prikazujejo vodna povračila in okoljske dajatve za obremenjevanje okolja zaradi odlaganja odpadkov.

V letu 2018 je Komunala Novo mesto spremenila način vodenja dejavnosti obdelave in odlaganja odpadkov, ki jo izvaja podjetje CeROD d.o.o. Novo mesto. Te storitve se opravljajo v tujem imenu za tuj račun. Terjatve in obveznosti se vodijo preko prehodnih kontov in ne več preko poslovnega izida.

2.16. POMEMBNEJŠI POSLOVNI DOGODKI, KI SO NASTOPILI PO KONCU POSLOVNEGA LETA DO DATUMA REVIZORJEVEGA POROČILA

V podjetju ocenjujemo prihajajoči čas nadaljevanja epidemije in čas po zaključku te zdravstvene krize, ko bo nastopila gospodarska kriza, kot zelo zahteven za komunalna podjetja tako z vidika nemotenega zagotavljanja izvajanja občinskih gospodarskih javnih služb, ki so nujne za delovanje družbe, kot tudi s finančnega vidika. Dejstvo je, da prihodki zaradi zaustavitve gospodarskih aktivnosti podjetij že upadajo. To upadanje se bo s poglobljanjem krize še nadaljevalo, dodatno pa bodo k temu pripomogla tudi gospodinjstva, ki ne bodo zmožna redno poravnati svojih obveznosti do izvajalcev javnih služb. Da bodo lahko nemoteno izvajali storitve tudi v ekonomsko zaostrenih pogojih delovanja naše družbe, bomo predlagali, da se za pokrivanje stroškov izvajanja storitev začasno uporabijo tudi občinska sredstva, ki jih občine pridobijo z zaračunavanjem najemnin iz finančnega najema infrastrukture za izvajanje storitev gospodarskih javnih služb.

Sprejeli smo vrsto ukrepov za preprečevanje okužbe in zmanjševanja stikov med zaposlenimi in strankami. V prihodnjih mesecih bomo skrbeli za vzdrževanje ustreznih likvidnostnih rezerv, z zamikom predvidenih nabav osnovnih sredstev in osredotočenostjo na zagotavljanje samo najbolj nujnega obsega komunalnih storitev bomo ohranili pozitiven denarni tok.

3. DODATNA RAZKRITJA POSTAVK V BILANCI STANJA

Razkritje 1: Neopredmetena dolgoročna sredstva in dolgoročne aktivne časovne razmejitve

Tabela 6: Druga neopredmetena sredstva v EUR

	Druga neopredmetena sredstva
Nabavna vrednost	
Stanje 1.1.2018	284.225
Povečanja	
Zmanjšanja	6.760
Stanje 31.12.2018	277.465
Popravek vrednosti	
Stanje 1.1.2018	245.122
Zmanjšanja	6.760
Amortizacija	14.252
Stanje 31.12.2018	252.614
Neodpisana vrednost	
Stanje 1.1.2018	39.103
Stanje 31.12.2018	24.851

Podjetje ima po stanju na dan 31.12.2019 med neopredmetenimi dolgoročnimi sredstvi projekte ter programsko opremo v skupni neodpisani vrednosti 24.851 EUR. Doba amortiziranja je za projekte 10 in za programsko opremo 4 leta.

Zmanjšanja predstavljajo izločitev zastarele programske opreme.

V zvezi z nakupi neopredmetenih dolgoročnih sredstev podjetje na dan 31.12.2019 ima podjetje dolgoročno poslovno obveznost do 28.2.2022 v mesečnih obrokih v višini 1.141,82 EUR.

V letu 2019 podjetje ni oslabilo oz. odpravilo oslabilve neopredmetenih dolgoročnih sredstev.

Razkritje 2: Opredmetena osnovna sredstva

Tabela 7: Opredmetena osnovna sredstva v EUR

	Zemljišča	Gradbeni objekti	Druga Oprema	Drobni inventar	Investicije v teku	Skupaj
Nabavna vrednost						
Stanje 1.1.2018	427.687	2.780.261	4.091.791	15.537	19669	7.334.945
Povečanja			184.832		181.893	366.726
Zmanjšanja			38.910	626	184.832	224.368
Stanje 31.12.2018	427.687	2.780.261	4.237.714	14.911	16.730	7.477.303
Popravek vrednosti						
Stanje 1.1.2018		1.711.398	2.982.859	15.537		4.709.794
Amortizacija		46.272	310.395			356.666
Zmanjšanja			38.910	626		39.536
Stanje 31.12.2018		1.757.670	3.254.344	14.911		4.026.925
Neodpisana vrednost						
Stanje 1.1.2018	427.687	1.068.863	1.108.932	0	19.669	2.625.151
Stanje 31.12.2018	427.687	1.022.592	983.370	0	16.730	2.450.378

Neodpisana vrednost aktiviranih opredmetenih osnovnih sredstev na dan 31.12.2019 znaša 2.433.648 EUR, investicije v teku znašajo 16.730 EUR. Naložbe v opredmetena osnovna sredstva predstavljajo naložbe v zemljišča, poslovne stavbe, opremo in drobni inventar.

V okviru opredmetenih osnovnih sredstev so izkazane naslednje pomembnejše postavke po knjigovodski vrednosti nad 200.000 EUR:

Tabela 8: Opredmetena osnovna sredstva v EUR

INV.ŠT.	OPREDMETENA OSNOVNA SREDSTVA	NEODPISANA_VREDNOST	AM %
9676	UPRAVNA STAVBA -GRADBENA DELA	458.175	1,67
8215	ZEMLJIŠČE CIKAVA	246.115	

V letu 2019 so investicije znašale 181.894 EUR kar je 49 % obračunane amortizacije v letu 2019. Aktivirana so bila naslednja pomembnejša opredmetena osnovna sredstva:

	Vrednost v EUR	Datum aktiviranja
pogrebno vozilo	42.100	31.12.2019
tovorno vozilo	36.900	12.12.2019
kosilnica	21.777	31.5.2019
tovorno vozilo	14.734	1.10.2019
tovorno vozilo	14.734	1.10.2019

Na dan 31.12.2019 je med investicijami v teku obnova objekta višini 16.730 EUR. V zvezi z nakupom opredmetenih osnovnih sredstev je imelo podjetje na dan 31.12.2019 še 99.183 EUR obveznosti z rokom zapadlosti do 17.1.2020 za nakup vozil, merilnika in sožalnice.

Na strehah skladiščnih stavb št. 1326 in 1313, ki stojijo na parceli 2055/1 k.o. Smolenja vas, je bila konec leta 2012 v zemljiški knjigi vpisana neprava stvarna služnost za obdobje 25 let za postavitev sončne elektrarne.

Razkritje 3: Dolgoročne finančne naložbe

Vrsta dolgoročne finančne naložbe	v EUR	
	2019	2018
1. Drugi dolgoročni deleži	0	0
Dolgoročne finančne naložbe skupaj	0	0

V okviru dolgoročnih deležev podjetje izkazuje naložbe v delnice Novoles Straža d.d. v znesku 0 EUR. Na dan 31.12.2019 je Komunala Novo mesto d.o.o. lastnik 578 navadnih imenskih delnic Novoles-a d.d., Straža, z nominalno vrednostjo delnic 8,35 EUR, revidirana knjigovodska vrednost delnice na dan 31.12.2010 pa znaša 0,00 EUR za delnico. Zoper družbo Novoles d.d. je bil uveden stečajni postopek, ki pa na dan 31.12.2019 še ni zaključen. Naložbe so vrednotene po revidirani knjigovodski vrednosti izdajatelja Novolesa. Zaradi majhnega deleža ni bilo izvedeno uskupinjevanje računovodskih izkazov.

Razkritje 4: Dolgoročne poslovne terjatve

Vrste terjatve	v EUR		
	2019	2018	Indeks
1. Dolgoročne poslovne terjatve do kupcev	44.757	67.135	67
Dolgoročne poslovne terjatve	44.757	67.135	67

Podjetje izkazuje dolgoročne poslovne terjatve do Občine Dolenjske Toplice na osnovi sporazuma o obročnem plačilu računov v še dveh letnih zneskih po 22.378 EUR z zapadlostjo do 31.12.2021.

Razkritje 5: Terjatve za odložene davke

Vrste terjatve	v EUR		
	2019	2018	Indeks
1. Terjatve za odložene davke pri jubilejnih nagradah	11.220	9.919	113
2. Terjatve za odložene davke pri odpravninah ob upokojitvi	22.175	21.438	103
3. Terjatve za odložen davek v breme kapitala pri odpravninah ob upokojitvi	2.494	2.494	100
Terjatve za odložene davke	35.890	33.851	106

Podjetje izkazuje terjatve za odložene davke iz naslova davčno še nepriznanih rezervacij za jubilejne nagrade in odpravnine ob upokojitvi.

Razkritje 6: Kratkoročne finančne naložbe

Vrste kratkoročnih finančnih naložb	v EUR		Indeks
	2019	2018	
1. Kratkoročne finančne naložbe do drugih	300.000	500.000	60
Kratkoročne finančne naložbe	300.000	500.000	60

V okviru kratkoročnih finančnih naložb izkazuje podjetje kratkoročne depozite.

Kratkoročno dani depoziti v skupnem znesku 300.000 EUR se nanašajo na kratkoročne depozite v bankah. Pogodbeno določene obrestne mere so fiksne za celotno pogodbeno obdobje in znašajo 0,1 %.

Stanje naložb na dan 31.12.2019 po partnerjih:

Kratkoročne finančne naložbe do drugih	v EUR
	2019
1. SKB banka	300.000
Skupaj	300.000

Kratkoročne finančne naložbe podjetja Komunala Novo mesto d.o.o. niso izpostavljene posebnim obrestnim, valutnim ali kreditnim tveganjem. Knjigovodska vrednost kratkoročnih finančnih naložb je enaka njihovi pošteni vrednosti.

Razkritje 7: Denarna sredstva

Vrste denarnih sredstev	v EUR		Indeks
	2019	2018	
1. Gotovina v blagajni	3.805	1.458	261
2. Denarna sredstva na računih v banki	240.211	186.945	128
3. Depoziti na odpoklic	600.000	480.000	125
Denarna sredstva skupaj	844.017	668.403	126

Gotovina v blagajni se nanaša na evrsko gotovino v višini 202 EUR, devizna sredstva (kune) v višini 601 EUR ter prejeta in vnovčena plačila preko terminala v višini 3.002 EUR.

Denarna sredstva v banki se nanašajo na evrska sredstva na računih v znesku 240.210 EUR in na devizna sredstva na računih (kune) v protivrednosti 1 EUR.

Depoziti na odpoklic na dan 31.12.2019 po partnerjih:

Depoziti na odpoklic	v EUR
	2019
1. SKB Banka	600.000
Skupaj	600.000

Razkritje 8: Terjatve

Vrsta terjatev	v EUR		Indeks
	2019	2018	
Kratkoročne poslovne terjatve			
1. Kratkoročne terjatve do kupcev	2.310.050	2.555.460	90
- doma	2.389.317	2.621.689	91
- v tujini (Hrvaška – počitniška dejavnost)	19		
- manj popravek vrednosti terjatev	-79.286	-66.229	120
2. Kratkoročne poslovne terjatve do drugih	448.447	393.167	114
Poslovne terjatve skupaj	2.758.498	2.948.627	94

Pregled poslovnih terjatev glede na zavarovanost terjatev:

Vrsta terjatev	v EUR		Indeks
	2019	2018	
1. Zavarovane terjatve			
2. Nezavarovane terjatve	2.758.498	2.948.627	94
Poslovne terjatve skupaj (v bruto znesku)	2.758.498	2.948.627	94

Pregled terjatev do notranjih lastnikov in države:

Vrsta terjatev	v EUR		Indeks
	2019	2018	
1. Terjatve do notranjih lastnikov	371.871	795.029	47
2. Terjatve do države za DDV	161.869	140.982	115
3. Terjatve za DDPO	0	21.049	
Skupaj	533.740	957.060	56

Pregled terjatev do kupcev glede na zapadlost terjatev:

Vrsta terjatev	v EUR		Indeks
	2019	2018	
1. Terjatve do kupcev z zapadlostjo do 3 mesecev	2.127.923	2.319.262	92
2. Terjatve do kupcev z zapadlostjo od 4 do 6 mesecev	39.081	80.986	48
3. Terjatve do kupcev z zapadlostjo od 6 do 12 mesecev	53.008	45.515	116
4. Terjatve do kupcev z zapadlostjo od 1 do 2 let	74.169	76.151	97
5. Terjatve do kupcev z zapadlostjo nad 2 leti	95.156	99.775	95
Kratkoročne terjatve do kupcev skupaj (v bruto znesku)	2.389.336	2.621.689	91

Gibanje popravka vrednosti terjatev:

Vrsta terjatev	v EUR		Indeks
	2019	2018	
1. Kratkor.terjat.do kupcev skupaj (v bruto znesku)	2.389.336	2.621.689	91
2. Popravki vrednosti terjatev	79.286	66.229	120
% popravka vrednosti terjatev glede na bruto terjatve	3,32 %	2,53 %	

Kratkoročne terjatve do kupcev so terjatve:

- do kupcev storitev osnovnih komunalnih storitev, ki predstavljajo v znesku 1.659.423 EUR 69,45 % vseh kratkoročnih terjatev do kupcev
- do kupcev storitev drugih dejavnosti, ki v znesku 723.156 EUR predstavljajo 30,27 % vseh kratkoročnih terjatev do kupcev
- do kupcev v tožbi skupaj v znesku 5.936 EUR oziroma 0,25 % vseh kratkoročnih terjatev do kupcev
- do kupcev za počitniško dejavnost v višini 803 EUR oziroma 0,03 % vseh kratkoročnih terjatev do kupcev.

Kratkoročne poslovne terjatve do drugih v skupnem znesku 448.447 EUR se nanašajo na:

- terjatve iz poslovanja za tuj račun – Cerod v višini 248.606 EUR,
- terjatve iz poslovanja za tuj račun – Elektro v višini 184 EUR,
- terjatev iz naslova vračila DDV v višini 161.869 EUR,
- terjatve iz danih predujmov za obratna sredstva v višini 1.500 EUR,
- terjatve za obresti v višini 16.571 EUR,
- terjatve za vračilo trošarine v višini 990 EUR,
- terjatve za odškodnine za zavarovanje v višini 8.498 EUR,
- drugih terjatev iz naslova refundacij v višini 9.369 EUR
- terjatve iz naslova najemnin za stanovanja v višini 654 EUR in
- terjatve za prispevke za neplačano odsotnost v višini 205 EUR.

Tabela 9: Kratkoročne terjatve iz poslovanja podjetja do posameznih občin v EUR

OBČINE	Terjatve	
	iz obveznih gospodarskih javnih služb in drugih dejavnosti	
	31.12.2019	31.12.2018
Novo mesto	246.983	478.113
Šentjernej	6.055	26.492
Škocjan	31.164	13.445
Mirna Peč	3.677	26.719
Dolenjske Toplice	30.718	12.147
Žužemberk	9.050	97.593
Straža	26.130	106.337
Šmarješke Toplice	18.104	34.183
Skupaj	371.871	795.029

Podjetje nima poslovnih terjatev do članov uprave, članov nadzornega sveta in delavcev s posebnimi pooblastili.

Terjatve podjetja niso izpostavljene posebnim valutnim ali kreditnim tveganjem (razen tistih terjatev do kupcev, za katere je oblikovan popravek vrednosti terjatev zaradi predvidene plačilne nediscipline). Tveganje omejujemo z ukrepi izterjave, postopki začasnega prenehanja opravljanja storitev, s sodnimi postopki izterjave ali predplačili.

Razkritje 9: Kratkoročne aktivne časovne razmejitve

		v EUR		
Aktivne časovne razmejitve		2019	2018	Indeks
1.	Kratkoročno odloženi stroški in odhodki	3.421	15.663	22
2.	DDV iz prejetih predujmov	10	10	100
Aktivne časovne razmejitve skupaj		3.431	15.673	22

Aktivne časovne razmejitve se nanašajo na kratkoročno odložene stroške iz naslova vnaprej plačanih naročin in licenc ter hrambo dokumentacije v višini 3.200 EUR ter rezervni sklad stanovanj in počitniških objektov v višini – 221 EUR.

Razkritje 10: Zaloge

		v EUR		
Vrsta zalog		2019	2018	Indeks
1.	Elektromaterial	53.661	48.416	111
2.	Vodovodni material	213.470	203.951	105
3.	Goriva i maziva	459	219	210
4.	Gradbeni material	57.470	71.088	81
5.	Nadomestni deli	1.732	1.668	104
6.	Varovalna sredstva	21.545	18.600	116
7.	Pogrebni material	18.119	18.514	98
Zaloge skupaj		366.456	362.457	101

Knjigovodsko izkazana vrednost zalog materiala je enaka njihovi čisti iztržljivi vrednosti. Pri popisu zalog niso bili ugotovljeni inventurni viški oz. inventurni manjki materialov. Podjetje na dan 31.12.2019 ni izkazovalo zalog, ki bi bile zastavljene kot jamstvo za obveznosti.

Razkritje 11: Kapital

		v EUR		
Struktura kapitala		2019	2018	Indeks
I.	Vpoklicani kapital	3.939.510	3.939.510	100
1.	Osnovni kapital	3.939.510	3.939.510	100
II.	Rezerve iz dobička	267.866	262.557	102
1.	Zakonske rezerve	261.243	255.934	102
2.	Druge rezerve	6.623	6.623	100
III.	Presežek iz prevrednotenja	-42.918	-14.209	302
IV.	Preneseni čisti poslovni izid	-18.743	27.058	
1.	Preneseni dobiček		27.058	
2.	Prenesena izguba	-18.743		
V.	Čisti poslovni izid poslovnega leta	100.475	13.950	720
1.	Čisti dobiček	133.209	76.509	174
2.	Čista izguba	- 32.734	-62.559	52
Kapital skupaj		4.246.191	4.228.865	100

Na podlagi čistopisa Družbene pogodbe z dne 3.7.2009 znašajo deleži v osnovnem kapitalu podjetja:

- Mestna občina Novo mesto	2.590.622 EUR	65,76 % delež,
- Občina Šentjernej	313.191 EUR	7,95 % delež,
- Občina Škocjan	132.368 EUR	3,36 % delež,
- Občina Mirna Peč	120.943 EUR	3,07 % delež,
- Občina Dolenjske Toplice	173.732 EUR	4,41 % delež,
- Občina Žužemberk	202.097 EUR	5,13 % delež,
- Občina Straža	219.037 EUR	5,56 % delež in
- Občina Šmarješke Toplice	187.521 EUR	4,76 % delež.

Zakonske rezerve iz dobička so bile v letu 2019 oblikovane v višini 5.309 EUR oz. 5 % doseženega čistega dobička leta 2019 in na dan 31.12.2019 znašajo 261.243 EUR, druge rezerve iz dobička oblikovane v preteklih letih znašajo 6.623 EUR.

Stanje posameznih sestavin kapitala na dan 1.1.2019 in 31.12.2019 ter gibanje posameznih sestavin kapitala v letu 2019 je prikazano v točki 1.5. Izkaz gibanja kapitala.

Razkritje 12: Rezervacije in dolgoročne pasivne časovne razmejitve

Vrste rezervacij oz. dolgoročnih pasivnih ČR	v EUR		Indeks
	2019	2018	
1. Rezervacije ob upokojitvi in jubilejne nagrade	396.648	348.213	114
2. Dolgoročne pasivne časovne razmejitve	29.163	32.191	91
Rezervacije in dolgoročne pasivne ČR skupaj	425.812	380.404	112

V letu 2019 je podjetje na podlagi aktuarskega izračuna oblikovalo dolgoročne rezervacije za odpravnine ob upokojitvi in jubilejne nagrade.

Rezervacije so izkazane v velikosti sedanje vrednosti pričakovanih prihodnjih izdatkov in za odpravnine znašajo 280.270 EUR, za jubilejne nagrade pa 116.378 EUR. Ob koncu leta 2019 so se povečale za 48.435 EUR.

Pri aktuarskem izračunu so bili upoštevani naslednji podatki:

- osnovni podatki o zaposlenih
- osnovni parametri za izračun jubilejnih nagrad in odpravnin
- vrste delovnih dob, ki se upoštevajo v izračunih
- modificirane slovenske tablice umrljivosti 2000-2002
- letni procent rasti plač v podjetju (1 %) in rasti plač zaradi napredovanj (0,5%)
- diskontna stopnja za izračun sedanje vrednosti bodočih obveznosti (2,5%)
- ocena procenta oseb, ki bo zapustila podjetje (1,5%)
- upoštevana je bila starost ob upokojitvi glede na upokojitvene pogoje ZPIZ-a
- upoštevani so bili zgornji zneski jubilejnih nagrad in odpravnin z obračunanimi prispevki in davki po zadnji veljavni uredbi.

Dolgoročne pasivne časovne razmejitve predstavljajo prejeta dolgoročna sredstva za nepravo stvarno služnost za obdobje 25 let za postavitev sončne elektrarne v višini 23.004 EUR, ki se vsako leto zmanjšuje za 1/25 zneska in se prenese med prihodke ter še ne porabljene prejete dotacije Eko sklada za nakup električnih vozi v višini 6.159 EUR.

Razkritje 13: Dolgoročne poslovne obveznosti

Vrste dolgoročnih obveznosti	v EUR		Indeks
	2019	2018	
1. Dolgoročni krediti dobljeni od domačih dobaviteljev	29.688	43.390	68
Skupaj	29.688	43.390	68

Dolgoročne kredite dobljene od domačih dobaviteljev predstavlja obročno plačilo obveznosti za nabavo naprav za odčitovanje vodomeroz z dospelostjo 28.2.2022.

Razkritje 14: Kratkoročne poslovne obveznosti

Vrste kratkoročnih obveznosti	v EUR		Indeks
	2019	2018	
1. Dobavitelji za osnovna sredstva	99.183	22.041	450
2. Dobavitelji za obratna sredstva	1.463.763	1.927.370	76
3. Dobavitelji v tujini za obratna sredstva	8.367	931	899
4. Kratkoročne obveznosti za predujme	925	925	100
5. Kratkoročne obveznosti za plače	392.073	361.370	108
6. Kratkoročne obveznosti do državnih institucij	207.277	172.986	120
7. Druge kratkoročne obveznosti	-67.014	107.766	
Skupaj	2.104.573	2.593.388	81

Med kratkoročnimi obveznostmi do dobaviteljev za osnovna sredstva so obveznosti iz naslova investicij.

Vse ostale obveznosti do dobaviteljev, izkazane na dan 31.12.2019, zapadejo v plačilo v pretežnem delu v roku enega meseca po datumu bilance stanja.

Kratkoročne obveznosti do državnih institucij zajemajo obveznost za DDPO v višini 28.524 EUR, prispevke na pogodbeno delo v višini 2.019 EUR, obveznost za vodno povračilo v višini 9.038 EUR in obveznost za okoljske dajatve v višini 174.387 EUR ter dobropise DDV v višini 6.691 EUR.

Druge kratkoročne poslovne obveznosti na dan 31.12.2019 v višini -67.014 EUR predstavljajo:

- obveznosti do kupcev za poračun prihodkov storitev odlaganja odpadkov v višini -87.734 EUR;
- obveznosti od zaposlenih iz odtegljajev od plač v znesku 16.178 EUR;
- kratkoročne obveznosti za pogodbe o delu v znesku 2.700 EUR;
- ostale kratkoročne obveznosti v znesku 1.841 EUR.

Podjetje po stanju na dan 31.12.2019 razen obračunanih plač za mesec december 2019, nagrad za uspešnost v preteklih letih in obveznosti iz pogodb o delu za mesec december 2019, nima finančnih in poslovnih obveznosti do poslovodstva, članov nadzornega sveta in zaposlenih.

Razkritje 15: Kratkoročne pasivne časovne razmejitev

Vrsta pasivnih časovnih razmejitev	v EUR		Indeks
	2019	2018	
1. Kratkoročno odloženi prihodki	16.563	18.414	90
2. Kratkoročno vračunani stroški	5.451	-4.062	
Skupaj	22.014	14.352	153

4. DODATNA RAZKRITJA POSTAVK V IZKAZU CELOTNEGA VSEOBSEGAJOČEGA DONOSA

Razkritje 17: Stroški in odhodki

Stroški in odhodki po naravnih vrstah	v EUR		Indeks
	2019	2018	
1. Stroški materiala	2.285.378	2.213.645	103
2. Stroški storitev	8.894.243	9.208.986	97
3. Stroški dela	4.650.039	4.510.942	103
4. Stroški amortizacije	370.918	399.770	93
5. Prevrednotovalni poslovni odhodki	74.293	69.868	106
6. Drugi poslovni odhodki	449.908	413.269	109
7. Finančni odhodki	12.833	16.304	79
8. Drugi odhodki	14.080	22.486	63
Skupaj	16.751.692	16.855.270	99

V letu 2019 je imelo podjetje 16.751.692 EUR odhodkov ali 1 % manj kot v letu 2018. Vse kategorije stroškov so podrobneje prikazane v nadaljevanju.

Proizvajalni stroški in odhodki znašajo 13.707.866 EUR, stroški prodajanja in stroški splošnih dejavnosti pa 3.043.826 EUR.

Razkritje 18: Stroški materiala

Stroški materiala se evidentirajo na osnovi porabe materiala, ki se v zalogi evidentirajo po sistemu dejanskih nabavnih cen, njihova poraba pa se obračunava po metodi tehtanih povprečnih cen.

Stroški materiala	v EUR		Indeks
	2019	2018	
1. Stroški porabljenega materiala	1.178.182	1.263.145	93
od tega vodovodni, elektro in ostali material	1.071.579	1.142.315	94
voda Žužemberk	106.603	120.830	88
2. Stroški porabljene energije	811.230	643.578	126
3. Stroški goriva in stroški ogrevanja	214.477	217.758	98
4. Stroški nadomestnih delov za vzdrževanje	32.602	19.853	164
5. Odpis drobnega inventarja	12.827	19.410	66
6. Stroški pisarniškega materiala in strokovne literature	16.490	13.612	121
7. Drugi stroški materiala	19.570	36.288	54
Skupaj	2.285.378	2.213.645	103

Povečanje stroškov materiala za 3 % glede na leto 2018 je posledica več stroškov energije in plina za sušenje blata.

Razkritje 19: Stroški storitev

Stroški storitev so v letu 2019 znašali 8.894.243 EUR, kar je 3 % manj kot leta 2018. Povečanje je posledica prenosa novih sredstev infrastrukture v poslovni najem in s tem povezani stroški najemnin. Porast posameznih kategorij stroškov je posledica več opravljenih storitev in povečanja cen nekaterih storitev. Zmanjšanje pa se nanaša predvsem na nižje stroške podizvajalskih in ostalih storitev.

		v EUR		
Stroški storitev		2019	2018	Indeks
1.	Prevozne storitve	574.691	529.561	109
2.	Storitve sprotnega vzdrževanja	1.287.090	1.247.451	103
3.	Komunalne storitve	446.110	395.584	113
4.	Storitve v zvezi s pokojniki	85.459	86.753	99
5.	Zavarovalne premije	144.034	74.836	192
6.	Varovanje premoženja	18.460	22.156	83
7.	Poštna, telefonske in mobitel storitve	48.622	51.343	95
8.	Odvetniške, svetovalne in revizorske storitve	24.136	28.176	86
9.	Dnevnice in stroški potovanj	22.230	23.399	95
10.	Izobraževanje in seminarji	6.389	17.204	37
11.	Najemnine	4.180.986	4.149.770	101
12.	Ostale storitve	2.056.036	2.582.753	80
Skupaj		8.894.243	9.208.986	97

Med prevozne storitve spadajo storitve povezane s prevozom vode, odpadkov in materiala. Med storitve vzdrževanja spadajo storitve povezane z vzdrževanjem objektov in menjavo vodomerov in obnovo vodovodnih priključkov, vzdrževanjem transportnih sredstev, računalniške in druge opreme.

Med komunalne storitve spadajo dobava plina, vode ter storitve odvajanja in čiščenja odpadnih voda, dehidracija in obdelava blata iz čistilnih naprav in druge storitve povezane s komunalnimi dejavnostmi.

Storitve revidiranja so v letu 2019 znašale 9.700 EUR.

Najemnine se nanašajo na najemnino infrastrukture po Pogodbah o poslovnem najemu infrastrukturnih objektov in naprav, sklenjenih z občinami in v veljavi od 1.1.2010 dalje. Najemnine so zaračunane v višini obračunane amortizacije infrastrukture in osnovnih sredstev v lasti občin za leto 2019.

		v EUR		
Stroški najemnine		2019	2018	Indeks
	Mestna občina Novo mesto	2.913.443	2.881.934	101
	Občina Šentjernej	195.148	188.957	103
	Občina Škocjan	100.074	95.303	105
	Občina Mirna Peč	156.020	156.774	100
	Občina Dolenjske Toplice	179.418	182.889	98
	Občina Žužemberk	162.419	184.011	88
	Občina Straža	244.675	236.590	103
	Občina Šmarješke Toplice	229.789	223.312	103
Skupaj		4.180.986	4.149.770	101

v EUR

	2019	2018	Indeks
Stroški ostalih storitev			
1. Študentski servis	44.211	39.111	113
2. Pogodbe o delu	75.450	65.264	116
3. Analize vode, deratizacija	86.224	84.724	102
4. Tiskanje položnic in poština	150.727	151.335	100
5. Stroški taks in izvršb	14.253	16.397	87
6. Čiščenje poslovnih prostorov	33.077	22.012	150
7. Stroški reklame in reprezentance	5.468	18.152	30
8. Stroški plačilnega prometa in garancij	15.690	17.826	88
9. Medobratne storitve	313.048	697.186	45
10. Podizvajalske in ostale storitve	1.317.889	1.444.254	90
Skupaj	2.056.036	2.556.261	80

Pogodbe o delu zajemajo sejnine nadzornemu svetu in svetu delavcev v višini 21.506 EUR ter pogodbeno delo v višini 53.944 EUR.

Stroški podizvajalskih in ostalih storitev zajemajo stroške podizvajalskih del v višini 1.087.093 EUR, stroške oglasov, razpisov, objav in promocij v višini 20.342 EUR, stroške upravljanja z ZRC 63.120 EUR, stroški klicnega centra v višini 40.819 EUR, zdravstvene storitve in stroške varstva pri delu v višini 8.474 EUR, stroške čiščenja delovnih oblek in vozil v višini 5.319 EUR stroške fotokopiranja v višini 7.637 EUR ter stroške soglasij, fotografskih storitev in drugo.

Razkritje 20: Drugi poslovni odhodki

		v EUR	
	2019	2018	Indeks
Drugi poslovni odhodki			
1. Odhodki za varstvo okolja	361.813	321.812	112
2. Drugi odhodki	88.095	91.457	96
Skupaj	449.908	413.269	109

Med odhodki za varstvo okolja se prikazujejo odhodki za vodna povračila v višini 319.041 EUR, odškodnine za vodovarstvene pasove v višini 1.627 EUR ter dodatna okoljska dajatev obračunana za leta 2015 do 2018 na podlagi Zapisnika o davčnem inšpekcijskem nadzoru, ki niso bile zaračunane uporabnikom, v višini 41.144 EUR.

Drugi odhodki pa zajemajo odhodke članarin v višini 12.182 EUR, nadomestilo za stavbno zemljišče v višini 24.780 EUR ter bonitete, solidarnostne pomoči in drugo.

Razkritje 21: Amortizacija

Amortizacija se obračunava od vrednosti neopredmetenih dolgoročnih sredstev in opredmetenih osnovnih sredstev v uporabi.

Osnovna sredstva se amortizirajo po stopnjah določenih v prilogi Metodologije za oblikovanje cen storitev obveznih gospodarskih javnih služb varstva okolja po metodi enakomernega časovnega amortiziranja.

v EUR			
Amortizacija po skupinah sredstev			
	2019	2018	Indeks
1. Amortizacija neopred. dolg. sredstev	14.252	17.244	83
2. Amortizacija zgradb	46.272	46.883	99
3. Amortizacija opreme	310.395	335.643	92
Skupaj	370.918	399.770	93

Razkritje 22: Prevrednotovalni poslovni odhodki

v EUR			
Prevrednotovalni poslovni odhodki			
	2019	2018	Indeks
1. Prevrednotovalni poslovni odhodki pri osnovnih sredstvih	0	32.849	
2. Prevrednotovalni poslovni odhodki pri obratnih sredstvih	74.293	37.019	201
Skupaj	74.293	69.868	106

Prevrednotovalni poslovni odhodki pri osnovnih sredstvih se nanašajo na neodpisano vrednost prodanih sredstev. Prevrednotovalni odhodki pri obratnih sredstvih pa se nanašajo na popravek vrednosti terjatev.

Razkritje 23: Stroški dela

v EUR			
Stroški dela			
	2019	2018	Indeks
1. Stroški plač	3.464.062	3.351.896	103
2. Stroški socialnih zavarovanj	667.923	642.387	104
O tega: Obvezno dodatno pokojninsko zavarovanje	35.198	31.445	112
Prostovoljno dodatno pokojninsko zavarovanje	74.412	70.880	105
Prispevki delodajalca za pokojninsko-invalidsko zavarovanje	311.966	303.863	103
3. Drugi stroški dela-neto	480.546	480.170	100
4. Rezervacije za odpravnine in jubilejne nagrade	37.508	36.489	103
Skupaj	4.650.039	4.510.942	103

Znesek drugih stroškov dela sestoji iz naslednjih postavk:

v EUR			
Drugi stroški dela			
	2019	2018	Indeks
1. Regres za letni dopust	158.131	152.979	101
2. Prevozi na delo in z dela	174.731	176.338	100
3. Prehrana med delom	142.064	141.336	101
4. Jubilejne nagrade, odpravnine		757	
5. Drugi prejemki iz delovnega razmerja-neto	5.620	8.760	66
Skupaj	480.546	480.170	100

Podatki o prejemkih so v bruto zneskih. V letu 2019 so stroški dela glede na predhodno leto višji za 3 %.

Strošek prostovoljnega dodatnega pokojninskega zavarovanja se je v primerjavi z letom 2018 povečal za 5 %.

Podjetje je v letu 2019 na podlagi aktuarskega izračuna v breme stroškov dela dodatno oblikovalo rezervacije za odpravnine in jubilejne nagrade.

Podjetje je podpisnik kolektivne pogodbe za gospodarske javne službe na področju komunalnih dejavnosti. Na podlagi v letu 2015 sprejete panožne kolektivne pogodbe je bila v letu 2016 podpisana nova podjetniška kolektivna pogodba, v letu 2017 pa je bila sprejeta tudi nova sistemizacija delovnih mest. V skladu z določbami kolektivne pogodbe in splošnimi akti je vsako delovno mesto razvrščeno v ustrezen tarifni razred in plačilni razred. Plača zaposlenega je sestavljena iz osnovne plače, dodatka za delovno dobo ter dodatka za stalnost, in dela plače na osnovi individualno ocenjene delovne uspešnosti. Dodatek za delovno dobo je določen v višini 0,5 % od osnovne plače za vsako izpolnjeno leto delovne dobe, dodatek za stalnost pa v višini 0,2 % za vsako dopolnjeno leto nad 5 let. Delavcem se poveča plača tudi za posebne dodatke v skladu s kolektivno pogodbo za izmensko ali nočno delo (zimski služba, okvare na vodovodu,...), za nadurno delo, za delo ob nedeljah in praznikih ter za delo v posebnih pogojih.

Za delavce, ki prejemajo plačo po kolektivni pogodbi, so skupne bruto plače z vsemi dodatki za leto 2019 znašale 3.395.809 EUR. Vsem zaposlenim delavcem je bil izplačan tudi regres za letni dopust v skupni višini 157.081 EUR bruto. Nadomestila za prevoz na delo in prehrano, odpravnine, jubilejne nagrade in drugi prejemki so bili izplačani v skladu s kolektivno pogodbo.

Prejemki direktorja kot individualnega poslovnega organa so določeni na osnovi Zakona o prejemkih poslovnih oseb v gospodarskih družbah v večinski lasti Republike Slovenije in samoupravnih lokalnih skupnosti (Ur. l. RS 21/2010). Kot individualni poslovni organ podjetja je v letu 2019 prejel bruto plačo s spremenljivim delom po sklepu skupščine v skupni višini 68.253 EUR. Na osnovi individualne pogodbe je prejel regres za letni dopust v skupni višini 1.050 EUR bruto. Direktor je prejel bonitete v višini 3.073 EUR bruto. Nadomestila za prehrano med delom je prejel tako kot ostali zaposleni, ni pa prejel nobenih sejin ali udeležb v dobičku.

V letu 2019 nimamo več zaposlenih s posebnimi pooblastili na podlagi individualnih pogodb.

Člani nadzornega sveta podjetja so v letu 2019 prejeli sejnine v skupni višini 19.295 EUR bruto. Noben član Nadzornega sveta nima dodatnega pogodbenega odnosa s podjetjem.

Člani sveta delavcev so v letu 2019 prejeli sejnine v višini 2.211 EUR bruto.

Nihče od zaposlenih v podjetju v letu 2019 ni vložil nobenih novih zahtev za kakšna dodatna izplačila na podlagi zakona, kolektivne pogodbe, splošnega akta oziroma pogodbe o zaposlitvi, s katerimi se podjetje ne strinja. Podjetje nima oblikovanih rezervacij za morebitne bodoče zahteve zaposlencev, potencialne obveznosti se vodijo v izvenbilančni evidenci.

Razkritje 24: Finančni odhodki

Finančni odhodki	v EUR		Indeks
	2019	2018	
1. Finančni odhodki iz finančnih obveznosti	12.831	10.462	123
Finančni odhodki iz drugih finančnih obveznosti	12.831	10.462	123
2. Finančni odhodki iz poslovnih obveznosti	2	5.842	
Finančni odhodki iz drugih poslovnih obveznosti	2	5.842	
Skupaj	12.833	16.304	79

Finančni odhodki iz finančnih obveznosti zajemajo popravek terjatev za obresti v višini 4.126 EUR ter obresti iz obračuna rezervacij odpravnin in jubilejnih nagrad v višini 8.705 EUR.

Finančni odhodki iz poslovnih obveznosti pa zajemajo 2 EUR negativnih tečajnih razlik.

Razkritje 25: Drugi odhodki

Drugi odhodki	v EUR		Indeks
	2019	2018	
1. Drugi odhodki	14.080	22.486	63
Skupaj	14.080	22.486	63

Drugi odhodki v letu 2019 se nanašajo donacije v višini 4.050 EUR in kazni v višini 10.030 EUR.

Donacije zajemajo 100 EUR izobraževalnim ustanovam, ter 750 EUR športnim organizacijam, sindikatom 2.900 EUR ter drugim društvom in ostalim v višini 300 EUR.

Razkritje 26: Prihodki

Prihodki	v EUR		Indeks
	2019	2018	
1. Prihodki od prodaje storitev na domačem trgu	16.252.840	15.836.278	103
2. Prihodki od prodaje storitev na tujem trgu	1.330	3.592	37
3. Subvencije	355.973	544.626	65
4. Drugi poslovni prihodki	193.783	390.078	50
5. Finančni prihodki	36.318	41.834	87
6. Drugi prihodki	44.115	53.641	82
Skupaj	16.884.359	16.870.049	100

Podjetje je doseglo za 14.310 EUR višje prihodke kot v letu 2018.

Na domačem trgu je podjetje doseglo 16.252.840 EUR prihodkov od prodaje storitev.

S prodajo storitev na Hrvaškem (počitniška dejavnost) je podjetje doseglo 1.330 EUR prihodkov.

Drugi poslovni prihodki zajemajo odpravo rezervacij za odpravnine in jubilejne nagrade v višini 6.810 EUR, odpravo obveznosti iz naslova sredstev financiranja investicij v infrastrukturo iz preteklih let v višini 162.916 EUR, obratovalno podporo za proizvedeno električno energijo v višini 21.557 EUR in prihodke od prodaje osebnega vozila v višini 2.500 EUR.

Občinam se zaradi nepokrivanja lastnih cen s prihodki od prodaje storitev za razliko zaračunavajo subvencije cen.

Podrobnejši pregled realiziranih prihodkov iz poslovanja po posameznih dejavnostih in občinah je prikazan v Poslovnem poročilu.

Razkritje 27: Finančni prihodki

	v EUR		Indeks
	2019	2018	
Finančni prihodki	130	468	28
1. Finančni prihodki iz danih posojil	130	468	28
Finančni prihodki iz posojil danim drugim	130	468	28
2. Finančni prihodki iz poslovnih terjatev	36.188	41.366	87
Finančni prihodki iz drugih poslovnih terjatev	36.188	41.366	87
Skupaj	36.318	41.834	87

Finančni prihodki iz danih posojil so obresti od depozitov v višini 130 EUR.

Finančni prihodki iz poslovnih terjatev se nanašajo na:

- prihodke od obresti iz naslova obresti kupcev v znesku 25.599 EUR,
- prihodke od plačanih stroškov izvršb in opominov v znesku 5.779 EUR,
- zmanjšanje dolgoročnih rezervacij za amortizacijo sredstev pridobljenih z dotacijami v višini 1.750 EUR,
- vračilo davkov po odpisih po stečajnih postopkih in izvršbah v višini 2.595 EUR in
- ostali finančni prihodki v višini 465 EUR.

Razkritje 28: Drugi prihodki

1. Drugi prihodki	v EUR		Indeks
	2019	2018	
Skupaj	44.115	53.641	82

Drugi prihodki v letu 2019 se nanašajo na:

- refundacije plač delavcev na javnih delih v znesku 5.236 EUR,
- prihodki refundacije obvezne prakse v višini 1.030 EUR,
- prejete odškodnine v znesku 32.862 EUR (odškodnine za infrastrukturo 14.055 EUR, odškodnine iz zavarovanja avtomobilov 17.305 EUR in popravilo projektorja v višini 1.503 EUR),
- izterjane že odpisane terjatve v znesku 3.862 EUR,
- dotacije Mestne občine Novo mesto v višini 1.000 EUR za izvedbo prireditve Eko teden,
- prihodki preplačil terjatev v višini 125 EUR.

Razkritje 29: Poslovni izid

Postavka izkaza poslovnega izida	v EUR		
	2019	2018	Indeks
Kosmati donos iz poslovanja	16.803.926	16.774.575	100
Odhodki iz poslovanja	16.724.779	16.816.480	99
POSLOVNI IZID IZ POSLOVANJA	79.147	- 41.905	
Finančni prihodki	36.318	41.834	87
Finančni odhodki	12.833	16.304	79
POSLOVNI IZID IZ REDNEGA DELOVANJA	102.631	-16.376	
Drugi prihodki	44.115	53.641	82
Drugi odhodki	14.080	22.486	63
POSLOVNI IZID ZUNAJ REDNEGA DELOVANJA	30.035	31.155	96
POSLOVNI IZID	132.666	14.779	898
Davek od dohodka pravnih oseb	28.524		
Odloženi davki	2.038	1.438	142
ČISTI POSLOVNI IZID	106.180	16.217	655

Podjetje ima iz poslovnega dela dobiček v znesku 79.147 EUR in iz rednega delovanja dobiček v višini 102.631 EUR. Zunaj rednega delovanja je podjetje doseglo dobiček v višini 30.035 EUR.

Podjetje je v letu 2019 zavezanec za plačilo davka iz dohodka pravnih oseb, ki znaša 28.524 EUR, odloženi davki znašajo 2.038 EUR, tako da znaša čisti poslovni izid podjetja 106.180 EUR, kar je 555 % več kot v letu 2018.

Davek od dobička	v EUR		
	2019	2018	Indeks
1. Poslovni izid v skladu s SRS	132.666	14.779	903
2. Prihodki, ki niso davčno priznani	-6.456	-3.852	168
3. Odhodki, ki niso davčno priznani	289.380	269.789	107
4. Odhodki, ki so davčno priznani	-10.037	-13.490	74
5. Zmanjšanje davčne osnove zaradi sprememb računovodskih usmeritev, vključno z rezervacijami za jubilejne nagrade in odpravnine	-14.474	-1.477	980
6. Priznane davčne olajšave	-240.953	-265.749	91
7. Skupaj osnova za davek	150.127	0	
8. Stopnja davka	19 %	19 %	
9. Davek od dohodka pravnih oseb	28.524	0	

Davčno osnovo za leto 2019 zmanjšujejo olajšave za investiranje v opremo v višini 72.284 EUR, prostovoljno dodatno pokojninsko zavarovanje v višini 109.610 EUR, olajšave za zaposlovanje invalidov v višini 56.516 EUR, za izvajanje praktičnega dela v strokovnem izobraževanju v višini 1.693 EUR in za donacije v višini 850 EUR.

Razkritje 30: Druge sestavine vseobsegajočega donosa

Druge sestavine vseobsegajočega donosa se nanašajo na aktuarski dobiček oz. izgubo pri rezervacijah za odpravnine ob upokojitvi v višini 28.709 EUR.

Celotni vseobsegajoči donos znaša 77.471 EUR.

Razkritje 31: Razporejanje prihodkov in odhodkov poslovanja

Na osnovi 6. točke 19. člena Odloka o ustanovitvi javnega podjetja Komunala Novo mesto, d.o.o. (Ur.l. št. 118/05), 29. in 73. člena Družbene pogodbe javnega podjetja Komunala Novo mesto d.o.o., Slovenskih računovodskih standardov 2006 (in še posebno SRS 32) in 9. člena Uredbe o metodologiji za oblikovanje cen storitev obveznih gospodarskih javnih služb varstva okolja (Ur.l. št. 87/12) prikazujemo metodologijo za ugotavljanje poslovnih rezultatov družbe po dejavnostih in občinah.

Komunala Novo mesto je 9.2.2010 prejela soglasje Ministrstva za okolje in prostor k ustreznosti sodil, ki služijo razporejanju prihodkov, odhodkov, sredstev in obveznosti do njihovih virov. Metodologijo za leto 2019 je Svet županov sprejel dne 9.1.2019.

Metodologija:

Sodila za razporejanje prihodkov in stroškov poslovanja po dejavnostih in po občinah

Vsi prihodki in stroški se obvezno knjižijo po stroškovnih mestih, ki se v skladu z organiziranostjo podjetja delijo na:

- temeljna stroškovna mesta (za operativne dejavnosti pri opravljanju gospodarskih javnih služb in drugih tržnih dejavnosti),
- splošna stroškovna mesta (za operativne dejavnosti vodooskrbe, odčitovanje vodomero, kanalizacije in čistilne naprave, ravnanje z odpadki je organizirano po eno stroškovno mesto),
- stroškovna mesta organizacijskih enot skupnega pomena (vodstvo družbe in ostale organizacijske enote strokovnih služb),
- skupno stroškovno mesto družbe (za prihodke in stroške, katere ni možno pripisati prvim trem kategorijam stroškovnih mest).

Prihodke je mogoče z vidika dejavnosti in občin ločevati na neposredne in posredne. Večina prihodkov je neposrednih, kar pomeni, da je izvirno mogoče ugotavljati na katere dejavnosti in na katere občine se nanašajo. Takih prihodkov se že na podlagi nalogov za fakturiranje knjižijo neposredno na posamezno dejavnost in posamezno občino (velja za vse prihodke dosežene pri opravljanju obveznih gospodarskih javnih služb in drugih dejavnosti, kot tudi za prihodke iz naslova subvencij). Pri poslovanju Komunale Novo mesto pa nastaja tudi nekaj t.i. posrednih ali splošnih prihodkov (zlasti prihodki od financiranja in izredni prihodki). Ti se najprej pripišejo

ustreznemu stroškovnemu mestu organizacijskih enot skupnega pomena, s tega pa se nato razdelijo na temeljne dejavnosti in občine po ključu, ki velja za to stroškovno mesto. Prihodki iz naslova tranzitnega prometa se evidentirajo na skupno stroškovno mesto. Prihodki od prodaje ločeno zbranih frakcij se delijo po sodilu: Volumen zbirnih posod za ločeno zbrane odpadke v m³.

Tudi za večino **stroškov** velja, da jih je mogoče neposredno na podlagi knjigovodske listine (likvidiranega računa za material, električno energijo, vzdrževanje infrastrukture ali storitve, zbirnika izdaje materiala iz skladišča, obračun najemnine infrastrukture, prevozne storitve, bančni stroški-trajniki, stroški posebnih položnic) knjižiti na tisto dejavnost in na tisto občino na katero se taki stroški nanašajo.

Stroške nabave, uprave in prodaje – splošni stroški (to so stroški splošnih stroškovnih mest in stroškovnih mest organizacijskih enot skupnega pomena) pa so se v letu 2018 delili na posamezne dejavnosti v skladu z 9. členom Uredbe o metodologiji za oblikovanje cen storitve obveznih gospodarskih javnih služb varstva okolja in sicer po deležu proizvodjalnih stroškov.

*Za razporejanje **posrednih stroškov operativnih** (proizvodnih) dejavnosti, ki jih v trenutku nastanka ni možno direktno evidentirati na posamezno občino, so izračunani ključni na podlagi naslednjih sodil in sicer za :*

Sektor vodooskrbe

- **povprečni ključ za obvezno gospodarsko javno službo** je sodilo ki upošteva število okvar, število priključkov, dolžino cevovoda, porabljeno vodo, število objektov z MRO, prevožene kilometre in porabljene delovne ure. Po tem sodilu se delijo stroški splošnega vzdrževanja, ki nastajajo izključno zaradi opravljanja obvezne gospodarske službe oskrbe s pitno vodo.
- **povprečni ključ za obvezno gospodarsko javno službo s tržnimi dejavnostmi** je sodilo ki upošteva število okvar, število priključkov, dolžin cevovoda, porabljeno vodo, število objektov z MRO, prevožene kilometre in porabljene delovne ure, vključuje pa tudi delež, ki ga predstavljajo tržne dejavnosti. Po tem sodilu se delijo naslednji stroški splošnega vzdrževanja: zaščitna sredstva, skupna električna energija, računalniška oprema in druga oprema, pisarniški material, komunalne storitve, stroški varstva pri delu, poštna, telefonske in mobilne storitve, čiščenje prostorov, stroške dela, amortizacija opreme.
- **prevoženi kilometri**: po tem sodilu se delijo stroški goriva, vzdrževanja osebnih, tovornih in delovnih vozil, stroški registracije, zavarovanja vozil, cestne takse in drugi stroški, ki se nanašajo na vozila;
- **število vodovodnih priključkov** je sodilo ki upošteva število vodomernih naprav (priključkov) v posamezni občini. Po tem sodilu se delijo stroški skupne opreme za daljinski popis vodomernov, oddajnikov impulzov ter stroški dela službe za izdelavo vodovodnih priključkov.
- **količina načrpane vode iz črpališča Jezero** je sodilo ki upošteva količino distribuirane vode iz zajetja ČP Jezero. Po tem sodilu se delijo stroški opreme, vzdrževanja in energije na črpališču v Družinski vasi.
- **količina načrpane vode za posamezno občino**: po tem sodilu se delijo stroški nabave plinskega klora in opreme za vzdrževanje merilnikov prostega klora in motnosti.
- **število objektov z merilno regulacijsko opremo**: po tem sodilu se delijo stroški vzdrževanja in nabave opreme za sistem procesnega vodenja.
- **delež proizvodjalnih stroškov**: po tem sodilu se delijo posredni stroški na dejavnosti vzdrževanja priključkov.
- **ustvarjeni prihodki po občinah**: po tem sodilu se delijo posredni stroški na dejavnosti izdelave priključkov in gradbene skupine.

Sektor kanalizacije in ČN

- **števila opravljenih ur proizvodnih delavcev** po posameznih dejavnostih in za posamezno občino: za razporejanje posrednih stroškov, ki se nanašajo na sektor kanalizacije in ČN in jih v trenutku nastanka ni možno direktno evidentirati na posamezno dejavnost in občino.
- **Ustvarjeni prihodki po občinah:** za razporejanje posrednih stroškov, ki se nanašajo na praznjenje greznic in odvoza blata iz MKČN.

Sektor splošne komunale

Za razporejanje **posrednih stroškov**, ki se nanašajo na sektor splošne komunale in jih v trenutku nastanka ni možno direktno evidentirati na posamezno dejavnost in občino, so izračunani ključni na podlagi naslednjih sodil:

- **količina pobranih mešanih komunalnih odpadkov v kg:** po tem sodilu se delijo stroški obdelave in odlaganja odpadkov (račune izstavlja Cerod) in sicer tisti stroški, ki se ne morejo neposredno razdeliti na ustrezno SM; to so stroški obdelanih in odloženih odpadkov od gospodinjstev in ostalih porabnikov.
- **opravljene delovne ure proizvodnih delavcev:** po tem sodilu se delijo naslednji stroški zbiranja in odvoza odpadkov: zaščitna sredstva, varstvo pri delu, vzdrževanje osebnih in tovornih vozil in ostali stroški, ki se nanašajo na vozila (registracija, zavarovanje, cestna taksa), gorivo, amortizacija, stroški dela, izobraževanje.
- **število prebivalcev v posamezni občini:** po tem sodilu se delijo naslednji stroški zbiranja in odvoza odpadkov: skupna električna energija, računalniška in druga oprema, pisarniški material, komunalne storitve, poštne, telefonske in mobilne storitve, čiščenje prostorov, odvetniške, svetovalne in administrativne storitve, strokovna literatura, reprezentanca, ogrevanje, varovanje premoženja.
- **volumen zbirnih posod za biološke odpadke v m³:** po tem sodilu se delijo stroški zbiranja in odvoza bioloških odpadkov.

Kot **splošna stroškovna mesta** so opredeljena vodstva operativnih dejavnosti: vodstvo vodooskrbe, služba za soglasja in priključke, vodstvo kanalizacije in ČN, vodstvo splošne komunale. Na ta stroškovna mesta se knjižijo neposredni stroški tega organizacijskega nivoja: stroški dela, materialni stroški, stroški storitev, amortizacija opreme in drugi odhodki.

Za razporejanje stroškov splošnih stroškovnih mest na temeljna stroškovna mesta po dejavnostih in po občinah se uporablja sodilo iz Uredbe (delež proizvodjalnih stroškov posamezne dejavnosti v celotnih proizvodjalnih stroških dejavnosti sektorja, razen pri dejavnosti oskrbe s pitno vodo v občini Žužemberk, kjer med proizvodjalnimi stroški upoštevamo 10 % stroškov zunanjega izvajalca oz. dobavitelja vode). Vrednosti ključev se izračunajo na podlagi obračunskih dokumentov.

Kot **stroškovna mesta organizacijskih enot skupnega pomena** so opredeljena: vodstvo družbe, področja: kadrovsko pravni, stiki z javnostjo, sistem kakovosti, služba za informatiko, tehnični sektor, sektor ekonomika.

Vsak strošek organizacijskih enot skupnega pomena se evidentira na stroškovno mesto, ki ga je povzročilo. Preostali stroški, ki niso pokriti s prihodki izvajanja tržnih dejavnosti oz. s prihodki po sklenjenih pogodbah z občinami (za vodenje katastra GJI in za izvajanje javnih pooblastil) in so povezani z izvajanjem nalog v okviru nalog obvezne GJS varstva okolja in tudi ostalih

organizacijskih enot skupnega pomena in se razporejajo na temeljna stroškovna mesta dejavnosti in občin po sodilu delež proizvodjalnih stroškov posamezne dejavnosti v celotnih proizvodjalnih stroških podjetja (razen pri dejavnosti oskrbe s pitno vodo v občini Žužemberk, kjer med proizvodjalnimi stroški upoštevamo 10 % stroškov zunanjega izvajalca oz. dobavitelja vode).

Vrednosti ključev se izračunajo na podlagi obračunskih dokumentov. Na osnovi priporočil izredne revizije ugotavljamo poslovni izid za izvajanje projektov na nivoju občine preko sektorja razvoj in investicije.

Stroški reprezentance, sponzorstva, donacij in glob se v skladu s 5. točko 8. člena Uredbe o metodologiji za oblikovanje cen razporejajo na stroškovna mesta tržnih dejavnosti po deležu proizvodjalnih stroškov posamezne tržne dejavnosti na ravni podjetja.

Na **skupno stroškovno mesto** družbe se evidentirajo stroški in prihodki, katere ni možno evidentirati na prvih treh kategorijah stroškovnih mest. Za razporejanje eventualnega presežka prihodkov in nekritega dela stroškov in prihodkov na elementarna stroškovna mesta po dejavnostih in občinah se uporabljajo neposredni prihodki teh stroškovnih mest.

Sodila in ključi za delitev stroškov posameznih dejavnosti, ki se ne morejo deliti direktno po občinah, se pripravijo enkrat letno ob pripravi poslovnega plana na osnovi podatkov zaključnega računa preteklega poslovnega leta.

Ključi za delitev splošnih stroškov izdelave – vodstva dejavnosti in ključi za delitev stroškov enot skupnega pomena se izračunajo na podlagi dejanskih obračunskih dokumentov. V primeru, da izračunani novi ključi ne predstavljajo več kot 5 % odstopanja od obstoječih, se tudi za naslednje leto uporabljajo že izračunani in veljavni ključi. V primeru, da gre za organizacijske ali druge spremembe, ki vplivajo na posamezno dejavnost (npr. izločitev dejavnosti,...) in rezultat posamezne občine, se ključi kljub manjšemu odstopanju popravijo.

Preglednice ključev so sestavni del vsakoletnega poslovnega plana.

5. POJASNILA K IZKAZU DENARNIH TOKOV

Izkaz denarnih tokov je na podlagi postavk v bilanci stanja in izkazu poslovnega izida ter njihove dodatne obdelave sestavljen izkaz denarnih pritokov in odtokov podjetja ter pojasnjuje vpliv novega financiranja, investiranja, definciranja in dezinvestiranja na spremembe stanja denarnih sredstev od začetka do konca obračunskega obdobja. Kot obdobje je vzeto obdobje, za katerega sta narejena bilanca stanja in izkaz poslovnega izida. Izkaz denarnih tokov je izdelan po različici II v skladu z navodili iz SRS 22.

Izkaz denarnih tokov za leto 2019 kaže začetno stanje denarnih sredstev na dan 1.1.2019 v višini 668.403 EUR.

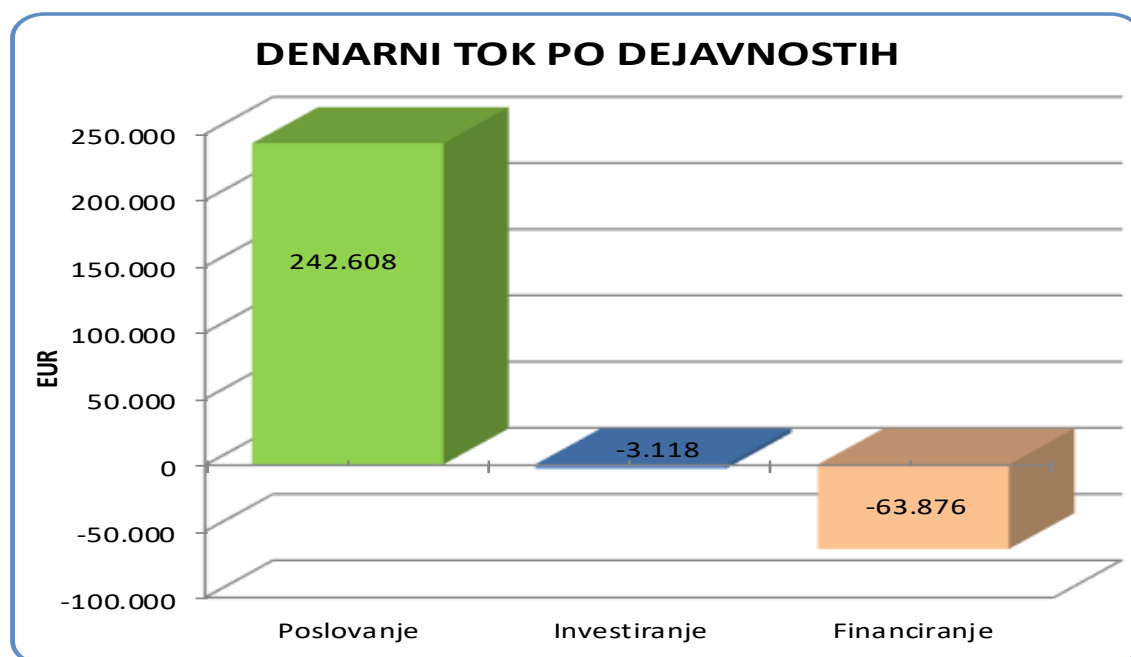
Denarni tok iz izkaza poslovnega izida znaša 395.631 EUR. Zaradi zmanjšanja terjatev in dolgov, prenosa dela prihodkov iz časovnih razmejitev in rezervacij ter povečanja zalog so skupni izdatki pri poslovanju višji od prejemkov za 242.608 EUR.

Pri investiranju je bil ustvarjen negativen denarni tok v višini 3.118 EUR. Prejemki se nanašajo na zmanjšanje finančnih naložb za 500.000 EUR, obresti od naložb v višini 268 EUR ter odprodaje opredmetenih osnovnih sredstev v višini 2.500 EUR. Izdatki pri investiranju so presegli prejemke ter se našajo na povečanje finančnih naložb za 300.000 EUR in na pridobitev osnovnih sredstev v višini 205.886 EUR.

Izdatki pri financiranju znašajo 63.876 EUR in se nanašajo na obresti in izplačilo dobička iz preteklih let občinam.

Skupni prejemki so v letu 2019 za 175.614 EUR višji od skupnih izdatkov, tako da končno stanje denarnih sredstev na dan 31.12.2019 znaša 844.017 EUR; od tega denarna sredstva v blagajni 803 EUR, denar na poti v višini 3.002 EUR, denarna sredstva na računih v višini 240.211 EUR in depoziti na odpoklic v višini 600.000 EUR.

Iz spodnjega grafa je razvidno, da so se povečala denarna sredstva na področju poslovanja, zmanjšala pa na področju financiranja zaradi izplačila dobička preteklih let in obresti ter na področju investiranja zaradi pridobitve osnovnih sredstev.



6. POJASNILA K IZKAZU GIBANJA KAPITALA

Začetno stanje kapitala je znašalo 4.228.865 EUR.

V letu 2019 so družbeniki poravnali izgubo iz leta 2018 v višini 43.816 EUR. Družbeniku je bil izplačan dobiček za leto 2018 v višini 76.508 EUR in preneseni dobiček iz preteklih let po sodni poravnavi v višini 27.058 EUR. Iz čistega dobička tekočega leta je za pokritje odprave izgub pri rezervacijah za odpravnine ob upokojitvi razporejenih 552 EUR, čisti dobiček pa se poveča za aktuarski dobiček od odpravnin v višini 157 EUR.

Celotni vseobsegajoči donos je znašal 77.471 EUR, kar predstavlja čisti dobiček poslovnega leta v višini 106.180 EUR in aktuarska izguba pri rezervacijah odpravnin ob odhodu v pokoj v višini 28.709 EUR.

Spremembe v kapitalu se nanašajo na prenos čistega dobička iz leta 2018 na preneseni dobiček iz preteklih let v višini 76.508 EUR in prenos čiste izgube leta 2018 na preneseno izgubo preteklih let v višini 62.559 EUR.

Iz čistega dobička je družba oblikovala zakonske rezerve v višini 5 % ustvarjenega dobička, kar znaša 5.309 EUR.

Končno stanje kapitala znaša 4.246.191 EUR, od tega bilančni dobiček 81.733 EUR, saj občina Šmarješke Toplice ni poravnala izgube iz leta 2018 v višini 18.743 EUR.

7. OSNOVNI KAZALNIKI POSLOVANJA

	2019	2018
1. Delež lastniškosti financiranja	62,2	58,2
2. Delež dolžniškega financiranja	31,3	36,3
3. Delež dolgoročnega financiranja	68,9	64,1
4. Delež kratkoročnega financiranja	31,1	35,9
5. Delež osnovnih sredstev v sredstvih	35,9	36,2
6. Delež obratnih sredstev v sredstvih	62,6	61,9
7. Delež dolgoročnih sredstev v sredstvih	37,4	38,1
8. Delež kratkoročnih sredstev v sredstvih	62,6	61,9
9. Stopnja odpisanosti osnovnih sredstev	67,2	64,4
10. Koeficient kapitalske pokritosti osnovnih sredstev	1,733	1,611
11. Koeficient pokritosti dolgoročnih sredstev	1,661	1,529
12. Koeficient dolgoročne pokritosti dolgoročnih sredstev	1,840	1,683
13. Hitri koeficient	0,401	0,258
14. Pospešeni koeficient	1,854	1,588
15. Kratkoročni koeficient	2,028	1,727
16. Koeficient razmerja med terjatvami do kupcev in obveznosti do dobaviteljev	1,470	1,310
17. Koeficient razmerja med kratkoročnimi terjatvami in kratkoročnimi obveznostmi	1,311	1,137
18. Koeficient gospodarnosti poslovanja	1,008	1,001
19. Čista donosnost kapitala	2,5	0,4
20. Dodana vrednost na zaposlenega	36.278	35.418
21. Koeficient denarnega izida poslovnih prihodkov	0,014	-0,015

V letu 2019 se je izboljšal delež lastniškosti financiranja, delež dolgoročnega financiranja, delež obratnih ter kratkoročnih sredstev v sredstvih ter koeficienti kapitalske pokritosti osnovnih sredstev, pokritosti in dolgoročne pokritosti dolgoročnih sredstev, boljše je razmerje med kratkoročnimi terjatvami in kratkoročnimi obveznostmi ter razmerje med kratkoročnimi terjatvami do kupcev in kratkoročnimi obveznostmi. Izboljšali so se hitri, pospešeni in kratkoročni koeficient. Višji je koeficient gospodarnosti poslovanja in čiste donosnosti kapitala ter koeficient denarnega izida poslovnih dogodkov. Višja je tudi dodana vrednost na zaposlenega.

Poslabšal se je delež dolžniškega in kratkoročnega financiranja, delež dolgoročnih sredstev in delež osnovnih sredstev v sredstvih. Povečala se je tudi stopnja odpisanosti osnovnih sredstev.